

Direction générale  
des Infrastructures,  
des Transports  
et de la Mer

Direction  
des Affaires  
maritimes

Mission  
de la Flotte  
de Commerce

# *Statistiques*

## *Flotte de commerce sous pavillon français*

*Janvier 2017*



MINISTÈRE  
DE LA TRANSITION  
ÉCOLOGIQUE  
ET SOLIDAIRE

Ministère de la Transition écologique et solidaire

[www.ecologique-solidaire.gouv.fr](http://www.ecologique-solidaire.gouv.fr)



**RÉPUBLIQUE FRANÇAISE**

**MINISTÈRE DE LA TRANSITION ÉCOLOGIQUE  
ET SOLIDAIRE**

**DIRECTION GÉNÉRALE DES INFRASTRUCTURES,  
DES TRANSPORTS ET DE LA MER**

**DIRECTION DES AFFAIRES MARITIMES**

**MISSION DE LA FLOTTE DE COMMERCE**

**FLOTTE DE COMMERCE SOUS PAVILLON FRANÇAIS**

**État au 1er janvier 2017**

**PARIS 2017**

**ISSN 1771-7558**

## SOMMAIRE

### Introduction

Note liminaire.....	7
Précisions.....	8
Avertissements sur la note statistique.....	9
Bilan au 1 <sup>er</sup> janvier 2017.....	11
Mouvements au cours du second semestre 2016.....	12
Les marins français .....	12
Analyse par catégorie de navire .....	13
Flotte pétrolière et gazière .....	13
Flotte de charge.....	14
Flotte de services maritimes.....	16
Navires à passagers.....	19

### Classement par catégorie

État au 1 <sup>er</sup> janvier 2017 de la flotte de transport classés par catégorie.....	25
Récapitulatif de la flotte de transport sous pavillon français par catégorie.....	26
Graphiques -Nombre et tonnage – variations de la flotte de transport.....	27
Détail de la flotte de transport sous pavillon français par catégorie.....	29
État au 1 <sup>er</sup> janvier 2017 des navires de services maritimes classés par catégorie.....	35
Récapitulatif de la flotte de services maritimes sous pavillon français par catégorie.....	36
Graphiques -Nombre et tonnage – variations de la flotte de services maritimes.....	37
Détail de la flotte de services maritimes sous pavillon français par catégorie.....	39

### Classement par registre d'immatriculation

Flotte de transport sous pavillon français par registre.....	49
Flotte de services maritimes sous pavillon français par registre.....	53
État au 1 <sup>er</sup> janvier 2017 du Registre International Français (RIF).....	57

## **Classement par armateur**

État au 1er janvier 2017 des navires de transport classés par armateur.....	63
Récapitulatif de la flotte de transport sous pavillon français par armateur.....	64
Flotte de transport sous pavillon français par armateur.....	67
État au 1er janvier 2017 des navires de services maritimes classés par armateur.....	75
Récapitulatif de la flotte de services maritimes sous pavillon français par armateur.....	77
Flotte de services maritimes sous pavillon français par armateur.....	79

## **Âges moyens**

Âges moyens au 1er janvier 2017 de la flotte de transport.....	95
Récapitulatif de la flotte de transport sous pavillon français par classe d'âge.....	97
Calcul des âges moyens avec pondération de la flotte de transport.....	98
Évolution des âges moyens de la flotte de transport sous pavillon français .....	99
Âges moyens au 1er janvier 2017 de la flotte de services maritimes.....	101
Récapitulatif de la flotte de services maritimes sous pavillon français par classe d'âge.....	103
Calcul des âges moyens avec pondération de la flotte de services maritimes.....	104
Évolution des âges moyens de la flotte de services maritimes sous pavillon français .....	105

## **Variations**

État au 1er janvier 2017 des variations de la flotte de transport.....	109
Mouvements de la flotte de transport par catégorie au cours du second semestre 2016.....	110
Graphiques.....	111
Tableau nominatif des entrées et sorties du second semestre 2016.....	112
Caractéristiques des navires entrés ou sortis au second semestre 2016.....	113
Autres modifications.....	114
État au 1er janvier 2017 des variations de la flotte de services maritimes.....	115
Mouvements de la flotte de services maritimes au cours du second semestre 2016.....	116
Graphiques.....	117

Tableau nominatif des entrées et sorties du second semestre 2016.....	118
Caractéristiques des navires entrés ou sortis au second semestre 2016.....	119
Listes des navires portuaires et côtiers entrés dans le périmètre de l'étude.....	120
Autres modifications.....	125
Flotte de transport : évolution longue.....	127

### **Listes alphabétiques**

Liste alphabétique des navires de transport sous pavillon français.....	134
Liste alphabétique des armateurs ayant des navires de transport sous pavillon français.....	147
Liste alphabétique des navires de services maritimes sous pavillon français.....	154
Liste alphabétique des armateurs ayant des navires de services maritimes sous pavillon français.....	165

### **Annexe**

Définition des types de navire utilisés et regroupements.....	173
---	-----





## NOTE LIMINAIRE

En application du décret n° 2008-680 du 9 juillet 2008 modifié portant organisation de l'administration centrale du ministère de l'écologie, de l'énergie, du développement durable et de l'aménagement du territoire, et notamment le II de son article 5, la Mission de la Flotte de Commerce collecte les données concernant l'état de la flotte de commerce sous pavillon français et édite tous les semestres un document statistique.

La présente publication reprend en partie le format de la précédente mais le périmètre de l'étude a été étendu aux navires de services maritimes portuaires et côtiers de plus de 100 UMS.

Par ailleurs, une prochaine étape prendra en compte les navires de transports de plus de 100 UMS en navigation côtière (quelques navires de charge et de nombreux navires à passagers)

### **Pour tout renseignement concernant les données de ces tableaux :**

Direction Générale des Infrastructures, des Transports et de la Mer  
Direction des Affaires maritimes  
Mission de la Flotte de Commerce

Anne Vialay

Courriels. : [Mfc.Dam.Dgitm@developpement-durable.gouv.fr](mailto:Mfc.Dam.Dgitm@developpement-durable.gouv.fr)  
[Anne.vialay@developpement-durable.gouv.fr](mailto:Anne.vialay@developpement-durable.gouv.fr)

Tél. : 01 40 81 71 46

Adresse postale : Tour Séquoia 1 place Carpeaux, 92 800 PUTEAUX

## PRÉCISIONS

### Données recueillies auprès de :

- Ministère de la Transition Écologique Et Solidaire, Direction Générale des Infrastructures, des Transports et de la Mer, Direction des Affaires maritimes, Mission de la Flotte de commerce, Sous-direction des Systèmes d'information maritimes et Guichet unique du Registre International Français.
- Armateurs
- Base de navires IHS
- Presse spécialisée dans le domaine maritime

### Traitement des données et édition :

- Mission de la Flotte de commerce : Jean-Philippe QUITOT, Xavier GUÉRIN, Anne VIALAY.
- Bureau de l'Informatique et des systèmes d'information des transports terrestres et maritimes du Secrétariat Général de la Direction Générale des Infrastructures, des Transports et de la Mer

### Définitions :

Navires stationnaires	Navires dédiés à l'approvisionnement régional des DOM/TOM (navires ne touchant pas l'Europe)
J.B.	Jauge brute
T.P.L.	Tonnes de port en lourd
G.P.L.	Gaz de pétrole liquéfié
G.N.L.	Gaz naturel liquéfié
V.L.G.C.	Very Large Gas Carrier (très grand navire transporteur de gaz)
V.L.C.C.	Very Large Crude Carrier (très grand navire transporteur de pétrole brut)
U.L.C.C.	Ultra Large Crude Carrier (Ultra grand navire transporteur de pétrole brut)
U.M.S.	Universal Measurement System : unité de mesure de la jauge depuis la convention internationale de Londres de 1969 sur le jaugeage des navires. L'ancienne unité « tonneau de jauge » reste utilisée pour les petits navires non soumis à l'obligation du jaugeage UMS. Il n'y a pas de table de conversion entre les deux systèmes
FP	Francisation Provisoire

# ANALYSE DE L'ÉTAT ET DE L'ÉVOLUTION DE LA FLOTTE DE COMMERCE

## AVERTISSEMENTS SUR LA NOTE STATISTIQUE BILAN AU 1ER JANVIER 2017 MOUVEMENTS AU COURS DU SECOND SEMESTRE 2016 ET ANALYSE PAR CATÉGORIE DE NAVIRES

### I- Avertissements sur la note statistique

La note statistique dresse un tableau de l'état de la flotte immatriculée sous les différents registres français de flotte de commerce.

Le suivi de la flotte de transport remonte aux années 1950 et permet de mesurer les évolutions longues. Ce suivi est informatisé depuis 2000.

La continuité des données et la conservation des périmètres sont des conditions essentielles pour mettre en perspective et relativiser les variations de court terme ainsi que pour sensibiliser les lecteurs aux évolutions longues. La présente note indique, en ce sens, les évolutions afin de rappeler le mouvement d'érosion constaté depuis le début des années 1960 en nombre de navires et, depuis 1978, en tonnage avec une accélération notable au cours des années 1980.

La classification de l'Institute of Shipping Economics and Logistics (ISL) constitue une référence en termes de comparaisons internationale et européenne, et pour la typologie des navires utilisés.

Parce qu'elle suit les évolutions du secteur maritime, la note statistique prend également en compte les mutations ayant caractérisé la flotte sous pavillon français. L'équilibre des segments tend à se recentrer sur les secteurs à haute valeur ajoutée. Les flottes dites « de services maritimes » connaissent un développement particulièrement visible : pose de câble, recherche, activités offshore pétrolières et gazières. Dans les années à venir, de nouveaux services se développeront dans le domaine des énergies marines renouvelables (EMR). Ces évolutions, qui se retrouvent également sous d'autres pavillons européens, révèlent des dynamiques de croissance favorables au pavillon et à l'emploi.

La présente note statistique offrira ainsi au lecteur un regard renouvelé sur plusieurs aspects intéressant le transport et les services maritimes.

- La « flotte de commerce » comprend une flotte de transport (laquelle se répartit entre une flotte pétrolière, une flotte de navires de charge, une flotte passagers) et une « flotte de services maritimes ».

- Au 1<sup>er</sup> janvier 2013, une note annexée relevait les évolutions des flottes de services de tous types. L'intégration des activités de services maritimes concernait les navires soumis à une concurrence internationale effective et dont la jauge brute dépasse 100 UMS.
  - câbliers ;
  - navires affectés à la prospection pétrolière, activité sous-marine et offshore ;
  - les dragueurs et remorqueurs effectuant du cabotage international et jaugeant plus de 100 UMS ;
  - les navires de recherche scientifique océanographique.
- Le périmètre est désormais élargi aux navires de services portuaires et côtiers de plus de 100 UMS à l'exception des barges. Les navires suivants ont été ajoutés :
  - sabliers,
  - autres dragues et remorqueurs,
  - baliseurs,
  - navires pilotes.
- Les types de navire suivants sont exclus du périmètre étudié :
  - navires de moins de 100 UMS ;
  - pour la flotte de transports : navires de transports de fret et de passagers exploités en navigation côtière ;
  - pour la flotte de services maritimes : les barges, les pontons, les vedettes portuaires ainsi que tous les navires affectés à la police, à la douane ou au sauvetage en mer.
- Un état du RIF permet de suivre également les évolutions de la flotte au sein d'un registre mis en œuvre pour développer la compétitivité des navires exerçant leur activité à l'international.
- Les comparaisons des âges moyens ont pour source la revue « Shipping Statistics and Market Review au 1<sup>er</sup> janvier 2017 pour les moyennes mondiales. Elles ne concernent que la flotte de transport.
- L'accent sera mis sur le nombre des marins pour les catégories étudiées pendant l'année écoulée.

## II- Bilan au 1er janvier 2017

Le pavillon français est internationalement reconnu pour être l'un des plus sûrs au monde. Il figure en effet cette année en troisième position du classement du mémorandum de Paris (Paris MOU) et **a été, de nouveau, distingué dans le rapport « 2016/2017 » de l'ICS<sup>1</sup> (International Chamber of Shipping) sur les critères de qualité environnementale, de sécurité des navires et de niveau de droit social.**

La flotte de commerce (transports et services maritimes) de plus de 100 UMS sous pavillon français compte 408 navires.

Elle se décompose en une flotte de transport qui compte 168 navires, et une flotte de services maritimes qui s'élève à 240 navires.

Les 168 navires dédiés au transport totalisent près de 5,7 M UMS et leur capacité d'emport est de 6,9 M de tonnes de port en lourd (tpl).

Les 240 navires dédiés aux services de plus de 100 UMS totalisent 451 286 UMS.

Au-delà de ces chiffres, la flotte contrôlée<sup>2</sup> de plus de 100 UMS par des intérêts français sous d'autres pavillons, comprend 941 navires<sup>3</sup> pour près de 25 M UMS. Elle est principalement constituée par des navires de transport (64 % en nombre et 97 % en jauge) et des navires de services maritimes offshore ou spécialisés (36 % en nombre et 3 % en jauge).

Au second semestre 2016, les effectifs de la flotte de transport restent au même niveau qu'au 1<sup>er</sup> juillet 2016. Elle a enregistré trois entrées pour trois sorties. Parallèlement, la flotte de services maritimes a enregistré douze entrées pour quatre sorties. De plus, le périmètre de la flotte de services maritimes a été élargi aux navires de services portuaires et côtiers. Les semestres antérieurs ont été corrigés en conséquence. Trois entrées et deux sorties pour la flotte de transport ainsi que quatre entrées et deux sorties pour la flotte de services maritimes ont été enregistrées ce semestre.

Répartie entre les différents registres d'immatriculation, la flotte française de transport de plus de 100 UMS comprend 75 navires inscrits au Registre International Français (RIF)<sup>4</sup>, 55 navires au registre métropolitain et 38 navires aux registres d'Outre-mer, dont 26 en Polynésie Française. La flotte de services maritimes comprend 100 navires inscrits au Registre International Français (RIF), 127 navires au registre métropolitain et 13 navires aux registres d'Outre-mer.

L'âge moyen<sup>5</sup> de la flotte de transport française est de 10 ans au 1<sup>er</sup> janvier 2017 contre 8,5 ans au 1<sup>er</sup> janvier 2016. L'âge de la flotte mondiale de transport est estimé à 14,3 ans au 1<sup>er</sup> janvier 2017<sup>6</sup> et celui de la flotte de l'union européenne à 13,6 ans au 1<sup>er</sup> janvier 2016. Pondérés par classes

<sup>1</sup> *Shipping Industry Flag State Performance Table 2016/2017*

<sup>2</sup> *Flotte sous pavillon tiers dont l'exploitation est assurée par des armements sous contrôle français, en propriété ou non, complétés par les navires cités dans l'édition du marin.*

<sup>3</sup> *Navires tous types confondus d'une jauge brute supérieure ou égale à 100 UMS.*

<sup>4</sup> *Si l'on ajoute les navires de la flotte de service quel que soit le tonnage, 304 navires au total sont immatriculés au Registre International Français (RIF) (cf. annexe sur le RIF).*

<sup>5</sup> *L'âge moyen 1 est la moyenne des âges médians des classes pondérée par les jauges brutes. C'est ainsi que sont calculés les âges moyens au niveau international.*

<sup>6</sup> *Sources ISL 2016 pour tous les âges de la flotte mondiale mentionnés.*

d'âge, les navires de plus de 100 UMS de plus de 20 ans représentent 21,4 % des navires de la flotte de transport française en nombre et seulement 5,3 % en jauge brute, tandis que ceux de moins de 10 ans représentent 38,7 % en nombre et 52,1 % en jauge brute.

Les mêmes calculs pour la flotte de services maritimes donnent un âge moyen de 14,8 ans. Par classe d'âge, les navires de services maritimes de plus de 20 ans représentent 26,3 % en nombre et 18,4 % en jauge brute. Ceux de moins de 10 ans sont 41 % en nombre et représentent 40 % de la jauge brute.

### III- Mouvements au cours du second semestre 2016

Ce semestre, la flotte pétrolière a connu deux entrées contre deux sorties. La flotte pétrolière compte ainsi 42 unités : 11 pétroliers transporteurs de brut, 23 transporteurs de produits pétroliers et chimiques et huit gaziers. L'entrée en flotte de deux VLCC entraîne une hausse de 14 % en jauge et de 16 % en port en lourd sur le segment.

Au premier janvier 2017, la flotte de charge comprend 60 unités. Les indicateurs sont donc en légère baisse : -1,6% en nombre, -0,02 % en jauge et -0,01% en capacité d'emport.

La flotte des services maritimes<sup>7</sup> compte 240 navires avec l'élargissement aux navires de services portuaires et côtiers. L'élargissement a été répercuté sur les semestres précédents permettant ainsi de voir l'évolution des secteurs concernés. Les services maritimes ont perdu 8 unités ce semestre. 12 sorties de flotte pour seulement 4 entrées entraînent une baisse des effectifs de 3,2 % et de 0,9 % de la jauge brute.

La flotte des navires à passagers s'établit à 66 navires. Il y a une entrée. En conséquence, l'indicateur des effectifs progresse de 1,5 %, et l'impact sur la jauge et le port en lourd est insignifiant.

### IV- Les marins français

En 2016, 17 695 marins cotisant à l'Établissement National des Invalides de la Marine (ENIM) ont navigué sur des navires sous pavillon français ou sous contrôle français dont 114 marins communautaires basés en France. Ils se répartissent en 13 669 marins au commerce, c'est-à-dire navigant sur des navires de charges ou de services maritimes, 2 267 marins pour des activités strictement portuaires (remorquage, pilotage ou lamanage) et 1 759 marins à la plaisance professionnelle.

Par registre d'immatriculation, 13 982 marins naviguent sous registre Métropole DOM, 177 marins naviguent sous les différents registres TOM, 3 141 marins naviguent sous RIF et 395 marins naviguent sous pavillon étranger.

Ces chiffres s'entendent pour tous les navires armés ou sous rôle collectif, quelle que soit leur taille ou leur mode d'exploitation.

---

<sup>7</sup> Voir définition supra

## V- Analyse par catégorie de navires

### A- Flotte pétrolière et gazière

#### a- État du secteur

Le secteur du vrac liquide comprend le marché du transport pétrolier et celui du gaz liquide (GPL et GNL). La flotte pétrolière et gazière compte 42 navires avec une jauge brute cumulée de plus de 2,5 M UMS et une capacité d'emport de près de 3,8 Mtpl. Huit VLCC<sup>8</sup> sur onze et 15 transporteurs de produits relèvent des obligations de pavillon découlant de l'article 60 de la loi n°2015-992 relative à la transition énergétique pour la croissance verte du 17 août 2015 et du décret 2016-176 du 23 février 2016<sup>9</sup>.

Ce semestre, un VLCC et un ULCC sont entrés en flotte tandis qu'un VLCC et un soudeur sont sortis de flotte :

- L'ALSACE, transporteur de brut de 161 577 UMS et d'une capacité de 320 350 tpl est entré en flotte pour EURONAV. Il a été construit en 2012 par le chantier sud-coréen Samsung Heavy Industries. Déjà propriété d'Euronav, il naviguait sous pavillon grec depuis sa mise en service. Il a été immatriculé au RIF au mois de juillet 2016.
- Le TI EUROPE, transporteur de brut de 234 006 UMS et d'une capacité d'emport de 441 541 tpl est entré en flotte pour EURONAV. Cet Ultra Large Crude Carrier (ULCC) est le plus grand pétrolier encore en service au monde. Construit en 2002 par les chantiers Daewoo en Corée du sud, et propriété d'Euronav depuis 2004, il naviguait sous pavillon belge. Il a été immatriculé au RIF en septembre 2016.
- Le groupe V SHIPS s'est séparé, en novembre, du transporteur de brut EAGLE SAN PEDRO, d'une capacité de 157 850 Tpl. Il est de retour sous le pavillon de Singapour à la fin de sa francisation provisoire. Il était immatriculé sous RIF.
- Le petit pétrolier GRETE THERESA a été sorti du périmètre, et est désarmé dans le port de Nouméa. Ce pétrolier d'une capacité de 1020 tonnes appartient à la société STILES.
- Au cours du semestre précédent, les SAMCO CHINA et SAMCO EUROPE sont devenus DHT CHINA et DHT EUROPE. Ils sont toujours armés par VSHIPS.

#### b- Éléments de prospective

Les effets de l'article 60 de la loi n°2015-992 relative à la transition énergétique pour la croissance verte du 17 août 2015 et du décret 2016-176 du 23 février 2016<sup>10</sup>, modifié par le décret n°2016-1927 du 28 décembre 2016, ont permis de soutenir ce segment.

Prévu pour la fin de l'année, un transporteur de produits pétroliers entrerait prochainement en flotte pour le compte de CFT. Il se nommera MAYOURI et est en cours de finition aux chantiers roumains de Constanta. Il affiche une jauge de 5 000 UMS pour un port en lourd de 9 000 tonnes. Il sera immatriculé au RIF.

---

<sup>8</sup> Voir définitions page 8

<sup>9</sup> L'article 60 de la loi n°2015-992 du 17 août 2015 et le décret d'application n°2016-176 du 25 février 2016 vient remplacer la loi n° 92-1443 du 31 décembre de 1992 portant réforme du régime pétrolier : l'obligation de capacité de transport a été étendue aux produits raffinés.

### *c- Les marins dans la flotte pétrolière et gazière*

La flotte pétrolière et gazière emploie 566 marins français en 2016, dont un grand nombre d'officiers. 95 naviguent sur des navires du registre Métropole-Dom et 471 sur des navires immatriculés au RIF. Pour le RIF, à partir des listes d'équipage, il est possible d'évaluer que le nombre de français constitue 24 % des marins du segment, les communautaires 12 % et les autres nationalités, 64 %. Ces derniers sont en grande majorité du personnel d'exécution.

### *d- Contexte économique*

Le marché pétrolier s'est retourné en 2016. Les fondamentaux du marché se sont dégradés du fait de l'accélération de la croissance de la flotte combinée à un infléchissement de la progression de la demande de pétrole. La hausse de 29 \$ du baril de pétrole (104 %) au cours de l'année a également contribué à mettre la pression sur taux de fret qui ont diminué d'environ 45 % pour les transporteurs de brut et 50 % pour les transporteurs de produits raffinés par rapport à 2015.

Les perspectives ne sont pas bonnes pour le premier semestre 2017. Les prévisions de réduction de la production de pétrole brut et l'engorgement des stocks de brut et de produits raffinés risquent en effet de réduire le volume du transport maritime de pétrole, tandis que le nombre toujours élevé des livraisons de navires neufs pèsera également sur les fondamentaux du marché.

### *e- Âge moyen*

L'âge moyen de la flotte pétrolière et gazière française s'établit à 8,8 ans au 1er janvier 2017 lorsque la moyenne de la flotte mondiale est de 12,2 ans pour l'ensemble des navires citernes et 9,8 ans pour ceux de l'Union européenne.

Les navires de moins de dix ans constituent 64,3% des navires de la flotte pétrolière et 62,4 % de la jauge brute du segment. Tous les pétroliers en service ont moins de 15 ans.

## B- Flottes de charge et de services maritimes

Les flottes de charge et de services maritimes comprennent 418 navires. Les uns sont affectés à des types de transport spécialisé : des porte-conteneurs opérant essentiellement sur des lignes régulières, des rouliers, des cargos. Les autres sont affectés aux services maritimes : des câbliers, des navires de recherche sismique et océanographique, des navires offshore. Le périmètre de l'étude est élargi pour prendre également en compte la navigation portuaire et côtière comme les sabliers, les dragues, les remorqueurs ainsi que les baliseurs.



## *B1-flotte de charge*

### *a- État du secteur*

La flotte de charge compte 60 navires au 1er janvier 2017 pour un total de jauge brute de plus de 2,3 M UMS et une capacité d'emport de 2,4 Mtpl.

Une sortie est intervenue ce semestre.

- Le TAHITI NUI III, roulier de la flottille administrative de Polynésie, depuis longtemps en vente, a été vendu à des intérêts australiens. Il navigue désormais sous pavillon des Îles Fidji. Il affiche 403 UMS et une capacité de 150 tonnes.
- Son sister-ship, le TAHITI NUI II a été vendu à une entreprise polynésienne : Travaux Maritimes de Papeete (TMP). Il demeure donc sous registre de la Polynésie Française.

### *b- Éléments de prospective*

Entré en flotte en mars 2017, le GOULPHAR est un cargo roulier de 299 UMS de la compagnie vannetaise Transport Maritime et Côtier (TMC). Ce navire a été armé en navigation côtière, ce qui l'exclut, pour le moment, du périmètre. En effet, il sera exploité pour la desserte de Belle Île en mer, comme le Taillefer et le Guedel, armés également par TMC en navigation côtière.

### *c- Les marins dans la flotte de charge*

La flotte de charge étudiée employait 835 marins français en 2016 dont un grand nombre d'officiers. 157 naviguaient sur des navires du registre Métropole-Dom et 678 sur des navires immatriculés au RIF. Pour le RIF, l'exploitation des listes d'équipage permet d'évaluer que le nombre de français constitue 36 % des marins du segment, les communautaires 18% et les autres nationalités 46 %. Ces derniers sont en grande majorité du personnel d'exécution.

### *d- Contexte économique*

La restructuration du secteur des porte-conteneurs s'est enclenchée après des faillites d'opérateurs. Elle s'est également opérée à travers de fusions. L'année 2016 a par ailleurs été marquée par des alliances commerciales entre armateurs : 2M (Maersk et MSC), The Alliance (NYK, Hapag-Lloyd, Yang Ming, MOL, K-Line) et Ocean Alliance (CMA CGM, China Cosco Shipping, Evergreen Line et OOCL) représentent à elles trois 90 % du trafic. Le nombre de navires porte-conteneurs à l'ancre a doublé en un an, soit une capacité retirée du marché de 1,7 M d'EVP. L'accélération de la mise à la casse de navires, le désarmement et la rationalisation des flottes devraient permettre de relever les taux de fret qui avaient connu une baisse historique début 2016.

### *d- Âge moyen*

L'âge moyen de la flotte de charge augmente à 9,3 ans au 1<sup>er</sup> janvier 2017 contre 7,6 ans au 1<sup>er</sup> juillet 2016. L'augmentation conséquente de l'âge moyen s'explique par le glissement de tranche d'âge. En effet, 5 navires ont atteint 11 ans au cours du semestre. Leur âge médian passe donc de 7,5 à 12,5 ans.

Les porte-conteneurs français sont âgés en moyenne de 9,1 ans contre 11,1 ans au niveau mondial<sup>10</sup> et 10,3 au niveau européen. Les cargos affichent 15,3 ans et les rouliers ont en moyenne 9,3 ans contre 18,9 ans au niveau mondial et 15,1 ans au niveau européen.

## *B2- flotte de services maritimes*

### *a- État du secteur*

La flotte de services maritimes compte 240 navires pour une jauge brute de 451 286 UMS. Le périmètre de l'étude a été élargi aux navires de services maritimes portuaires et côtiers de plus de 100 UMS. Le classement des différents segments a été également légèrement modifié afin de bien singulariser les navires portuaires et côtiers. Tous les remorqueurs de plus de 100 UMS sont désormais pris en compte.

Ainsi, 109 navires ont été intégrés à l'étude : 7 sabliers, un navire support de travaux maritimes, 12 dragues, 80 remorqueurs, 8 baliseurs et un navire pilote. La liste de ces navires ainsi que leur date d'immatriculation sous pavillon français se trouve dans la rubrique « Variation de la flotte de services maritimes ».

- Les navires spécialisés regroupent 43 navires, soit 223 127 UMS : dix câbliers, six navires sismiques, sept navires de recherche océanographique, six sabliers, douze navires support de travaux maritimes et les deux navires écoles qui ont été rattachés à ce segment.
- Les navires de services offshores comptent 66 navires pour 149 408 UMS.
- Les navires de services portuaires et côtiers de plus de 100 UMS sont 131 en activité. Ils cumulent 78 751 UMS. Ils comprennent toutes les dragues, tous les remorqueurs, les baliseurs et le seul navire pilote dépassant 100 UMS (il existe 84 navires pilotes en service dont la jauge est inférieure à 100 UMS).

Mouvements intervenus pendant le second semestre 2016 :

Depuis le 1<sup>er</sup> juillet 2016, compte tenu de l'intégration des navires cités ci-dessus, quatre navires sont entrés en flotte et douze en sont sortis :

- Le navire de recherche océanographique FELIX, a été immatriculé au RIF en juillet 2016. Il s'agit d'un navire neuf de 149 UMS, construit aux chantiers H2X de la Ciotat pour IXsurvey.
- Parallèlement, IXsurvey a vendu le IXPLORER à des intérêts norvégiens en octobre. Ce navire de 329 UMS, construit en 1958, navigue désormais sous pavillon norvégien avec le nom de Kinfish. Il était immatriculé au RIF.
- En juillet, le TSM PENZER, navire support de travaux maritimes destiné aux énergies renouvelables, est entré en flotte pour le compte de Iroise Mer. Construit par les chantiers Delavergne d'Avrillé (Vendée), ce navire affiche 127 UMS. Il a été immatriculé au RIF.
- En août, le remorqueur neuf CHERBOURG 1 a été immatriculé au premier registre. Il sera exploité à Cherbourg pour le compte de la chambre de commerce et de l'industrie de Caen.

---

<sup>10</sup> Chiffres Shipping Statistics and Market Review au 1<sup>er</sup> janvier 2016 (SSMR july 2016)

Construit en Roumanie par le chantier Damen Galati S.A., il affiche une jauge brute de 380 UMS et une puissance propulsive de 3730 KW.

- La chambre de commerce et de l'industrie de Caen, a exporté le SIROCCO II, âgé de 39 ans, au profit d'intérêts belges, il était exploité dans le port de Cherbourg.
- En décembre, le remorqueur neuf TSM LOCH a été immatriculé au premier registre. Il a été construit en 2016 par le chantier Padmos, aux Pays-Bas pour le compte de COROS à Rouen. Il affiche une jauge brute de 135 UMS et une puissance propulsive de 2080 KW.
- Deux des navires intégrés dans le périmètre n'ont pas été réarmés au 1er janvier 2017, sans pour autant avoir été radiés du pavillon<sup>11</sup>.
- Un remorqueur de Boluda Mayotte, le BAMBO, 379 UMS et construit en 2002. Il était au 1er registre.
- Une drague, la STELLA DI TAVERNA, qui était exploitée par Taverna Régie Port à Bastia, n'a pas été réarmée en 2017. Elle a été construite en 1997 et affiche 104 tonneaux.
- Deux remorqueurs de Boluda Brest ont quitté le pavillon français pour celui des Grenadines. Il s'agit de l'ATTENTIF, 42 ans, qui affiche 259 UMS et du COGNAC, 40 ans, qui affiche 389 UMS. Ils ont été exportés au profit de Remolcadores del Caribe, filiale du groupe Boluda. Ils étaient immatriculés au 1er registre.
- Le RUBENS, une drague de la société de dragage international (SDI) a quitté le pavillon français pour celui du Luxembourg. Elle affiche 2 041 UMS. Construite en 1977, elle était immatriculée au RIF.
- Les SURFER 252, SURFER 254 et SURFER 255, trois navires de transports de personnel de Bourbon Offshore Surf, quittent la flotte en raison du gel du pavillon français<sup>12</sup>. Ils navigueront tous trois sous pavillon panaméen. Ils étaient au RIF.
- Le VB NANTES, remorqueur de 389 UMS, de Boluda Brest, a été exporté en juillet au profit de l'Union des remorqueurs de Dakar, filiale du groupe Boluda. Il navigue désormais sous pavillon sénégalais sous le nom de VB Sangomar. Il a 13 ans et était immatriculé au 1er registre.
- Le PROVENÇAL 1, remorqueur de 290 UMS, a été radié pour destruction. Il est âgé de 45 ans. Il appartenait à la Cherbourgeoise de Remorquage et de Sauvetage et était immatriculé au 1er registre.

Autres mouvements :

- Le GEO CORAL est passé sous l'exploitation de CGG EIDESVIK, filiale de CGG GEO VESSEL en décembre 2016. Il a été finalement dépavillonné au profit du pavillon norvégien en mars 2017.

---

<sup>11</sup> Les navires ajoutés sont des navires actifs, c'est-à-dire qu'ils sont soit armés, soit sous rôle collectif.

<sup>12</sup> Gel de pavillon pour les navires qui vont faire l'objet d'une location coque nue à une compagnie étrangère et navigueront sous pavillon étranger durant tout le temps de la location.

### *b- Éléments intervenus depuis le 1er janvier 2017 et de prospective*

Le groupe Boluda France vient de mettre en service le VB TORNADE et le VB VOLCAN, des sister-ships de 375 UMS et d'une puissance de 3 890 KW. Construits par les chantiers PIRIOU au Vietnam, ils sont immatriculés au premier registre. Le VB Tornade sera exploité au Havre et le VB Volcan sera exploité à la Réunion.

- Le groupe Thomas Services Maritimes recevra en mai 2017 le remorqueur TSM DRENEC, sister-ship du TSM LOCH. Construit par le chantier Padmos, aux Pays-Bas, il affiche une jauge brute de 135 UMS.

### *c- Les marins dans la flotte de services maritimes*

Pour la flotte de service offshore, les navires spécialisés et autres navires exploités à l'international, de plus de 100 UMS, 2 333 marins ont navigué en 2016, dont 1 551 sous le registre RIF. L'exploitation des listes d'équipage permet d'évaluer que le nombre de français constitue 34% des marins du segment, les communautaires 6% et les autres nationalités 60 %. Ces derniers sont en grande majorité du personnel d'exécution. Quant au remorquage de haute mer, il emploie 485 marins.

### *d- Contexte économique*

La baisse du prix du pétrole pèse encore sur la prospection offshore ; elle impacte la recherche sismique et freine l'investissement dans l'exploitation offshore.

### *e- Âge moyen*

- Les navires spécialisés sont relativement âgés avec une moyenne de 17,4 ans contre 17,6 ans au 1er juillet 2016.
- Les navires de service offshore présentent un âge moyen de 9,9 ans contre 9,3 ans au 1<sup>er</sup> juillet 2016 (l'âge moyen de la flotte mondiale se situe à 19 ans).
- Les navires de services portuaires et côtiers ont un âge moyen de 16,4 ans. L'élargissement du périmètre et le déplacement des navires école dans le groupe des navires spécialisés ont pour effet de faire baisser la moyenne d'âge puisqu'elle était au semestre précédent de 19,9 ans. À noter que l'impact de l'âge du Belem (121 ans) est moindre dans le groupe des navires spécialisés en raison de la pondération par les jauges.

## C- Navires à passagers

### *a- État du secteur*

La flotte à passagers compte 66 navires de plus de 100 UMS au 1er janvier 2017 pour 788 972 UMS et 139 871 Tpl. Ne sont pas pris en compte dans la présente publication les navires à passagers effectuant une navigation côtière. Il existe au 1<sup>er</sup> janvier 2017, 112 autres navires à passagers, bacs ou vedettes destinées à la promenade de plus de 100 UMS sous pavillon français.

Un navire de plus est comptabilisé ce semestre.

- Le PETREL, un navire à passagers qui est passé de la compagnie du Golfe à la compagnie Kéolis Maritime Brest, entre dans le périmètre en décembre 2016. Construit en 2002 par le chantier Gléhen de Douarnenez, ce navire de 121 UMS desservira principalement, d'avril à septembre, l'île d'Ouessant au départ de Camaret. Il sera exploité par la Penn Ar Bed. Il peut embarquer 196 passagers.
- Le service des transports de Mayotte a reçu deux transbordeurs rouliers passagers, le POLE, de 470 UMS en octobre 2016, et le KARIHANI, de 465 UMS, en mai 2017. Ces deux sister-ships sont construits par le Chantier Naval de l'Océan Indien, à Port-Louis, Île Maurice. Ils ne figurent pas dans la présente publication car ils effectuent la liaison de Grande Terre à Petite Terre, ce qui constitue une exploitation en navigation côtière.

### *b- Éléments de prospective*

- Deux transbordeurs rouliers seraient prévus fin 2017 : deux sister-ships de 680 UMS construits par les chantiers roumains DAMEN GALATI. Ils seront affectés à Saint-Pierre et Miquelon et immatriculés au RIF.
- À plus long terme, Ponant a commandé quatre navires de croisière aux chantiers roumains Vard. Les livraisons seraient échelonnées entre mars 2018 et juillet 2019.

### *c- Les marins dans la flotte des navires à passagers :*

Pour ce segment, la présence presque exclusive des navigants français tient à l'immatriculation sous le premier registre (100% communautaire ou EEE) et aux contraintes d'exploitation des navires qui organisent leur relève dans les ports français. Hormis quelques similitudes, le mode d'exploitation des ferries ne peut être comparé à celui des navires au long cours. Pour l'ensemble du segment des navires à passagers, les personnels navigants ont de multiples profils. Outre les officiers et personnels d'exécution de la marine marchande, il faut compter les personnels chargés de l'accueil du public, de la restauration et des services à bord ainsi que du personnel médical. Tous ont le statut de marins et cotisent à l'établissement des invalides de la marine (ENIM), la caisse d'assurance maladie et de retraite des marins français.

En 2016, 5 902 marins naviguent<sup>13</sup> sous le registre Métropole-Dom et 53 sur des navires immatriculés au RIF.

Dans le secteur de la croisière, les navires sont tous sous registre de Wallis et Futuna et tous les navigants français ne cotisent pas à l'ENIM. Une estimation 2015 donnait 350 marins français,

---

<sup>13</sup> Navires de plus de 100 UMS correspondant à la publication.

qui constituaient 42 % des navigants. Les marins communautaires étaient évalués à 4% et les marins d'autres nationalités à 54%.

#### *d- Contexte économique*

Le secteur du transport maritime de courte distance est toujours affecté par les surcapacités et une vive concurrence dans le secteur des ferries. L'activité fret sur la Manche et la Mer du Nord est en augmentation alors que le trafic de passagers est en baisse.

Sur la liaison Corse continent, Corsica linéa a bouclé une première saison encourageante en développant notamment une liaison Marseille Algérie et une liaison Marseille Sardaigne.

Le secteur de la croisière continue de bénéficier de perspectives de croissance soutenues en Europe.

#### *e- Âge de la flotte des navires à passagers*

La moyenne d'âge s'établit à 15,9 ans contre 15,2 ans au 1<sup>er</sup> juillet 2016. Il s'établit à 21,7 ans au niveau mondial.

Dans le détail, la flotte de croisière française a en moyenne 9,8 ans tandis qu'elle s'établit à 17,5 ans au niveau mondial.

Les transbordeurs rouliers passagers sous pavillon français ont en moyenne 16,5 ans contre 24,3 ans au niveau mondial.

Enfin, les autres navires à passagers ont 14,6 ans de moyenne d'âge contre 22,9 ans au niveau mondial.

## **Flotte de commerce sous pavillon français**

Navires de plus de 100 UMS de jauge brute  
affectés au transport de passagers ou  
de marchandises au long cours ou au cabotage

Navires de plus de 100 UMS de jauge brute  
affectés aux services maritimes





## **Flotte de commerce sous pavillon français**

### **CLASSEMENT PAR CATÉGORIE**



# **Flotte de transport sous pavillon français**

**État au 1<sup>er</sup> janvier 2017**

**des navires de transport classés par catégorie**

## RÉCAPITULATIF DE LA FLOTTE DE TRANSPORT SOUS PAVILLON FRANÇAIS PAR CATÉGORIE

**Indication :** Calcul des JB : italique = tonneaux, normal = UMS

### Flotte pétrolière

Catégorie	01/01/2017			01/07/2016			01/01/2016		
	NOMBRE	J.B.	T.P.L.	NOMBRE	J.B.	T.P.L.	NOMBRE	J.B.	T.P.L.
PÉTROLIER	34	2 100 712	3 970 884	34	1 787 133	3 366 355	34	1 929 890	3 641 487
TRANSPORTEUR GAZ LIQUEFIÉ	8	432 939	393 466	8	432 939	393 466	6	337 357	285 484
<b>TOTAL Flotte pétrolière</b>	<b>42</b>	<b>2 533 651</b>	<b>4 364 350</b>	<b>42</b>	<b>2 220 072</b>	<b>3 759 821</b>	<b>40</b>	<b>2 267 247</b>	<b>3 926 971</b>

### Navires de charge

Catégorie	01/01/2017			01/07/2016			01/01/2016		
	NOMBRE	J.B.	T.P.L.	NOMBRE	J.B.	T.P.L.	NOMBRE	J.B.	T.P.L.
AUTRES NAVIRES VRACS SECS	1	2 035	2 800	1	2 035	2 800	1	2 035	2 800
PORTE CONTENEURS INTEGRAL	24	2 148 081	2 305 095	24	2 148 081	2 305 095	24	2 148 081	2 305 095
ROULIER	19	<i>146 393</i>	65 034	20	<i>146 796</i>	65 184	21	<i>160 523</i>	69 979
CARGO	15	<i>38 953</i>	25 358	15	<i>38 953</i>	25 358	15	<i>38 953</i>	25 358
AUTRES TYPES DE NAVIRES	1	9 403	4 871	1	9 403	4 871	1	9 403	4 871
<b>TOTAL Navires de charge</b>	<b>60</b>	<b>2 344 865</b>	<b>2 403 158</b>	<b>61</b>	<b>2 345 268</b>	<b>2 403 308</b>	<b>62</b>	<b>2 358 995</b>	<b>2 408 103</b>

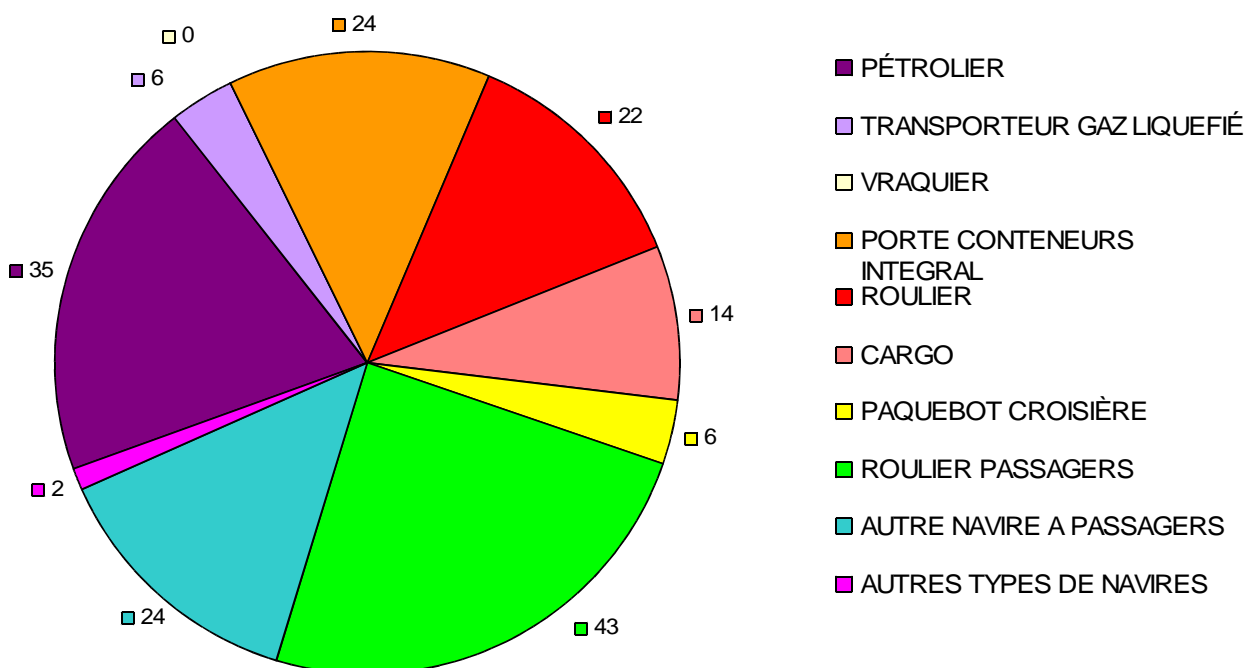
### Passagers

Catégorie	01/01/2017			01/07/2016			01/01/2016		
	NOMBRE	J.B.	T.P.L.	NOMBRE	J.B.	T.P.L.	NOMBRE	J.B.	T.P.L.
PAQUEBOT	6	59 996	7 429	6	59 996	7 429	6	59 996	7 429
TRANSBORDEUR (ROULIER PASSAGERS)	38	<i>718 525</i>	129 640	38	<i>718 525</i>	129 640	39	<i>739 083</i>	131 915
NAVIRE À PASSAGERS	6	<i>1 646</i>	81	5	<i>1 525</i>	81	5	<i>1 525</i>	81
AUTRE NAVIRE À PASSAGERS	16	<i>8 805</i>	2 721	16	<i>8 805</i>	2 721	17	<i>9 711</i>	2 841
<b>TOTAL Passagers</b>	<b>66</b>	<b>788 972</b>	<b>139 871</b>	<b>65</b>	<b>788 851</b>	<b>139 871</b>	<b>67</b>	<b>810 315</b>	<b>142 266</b>

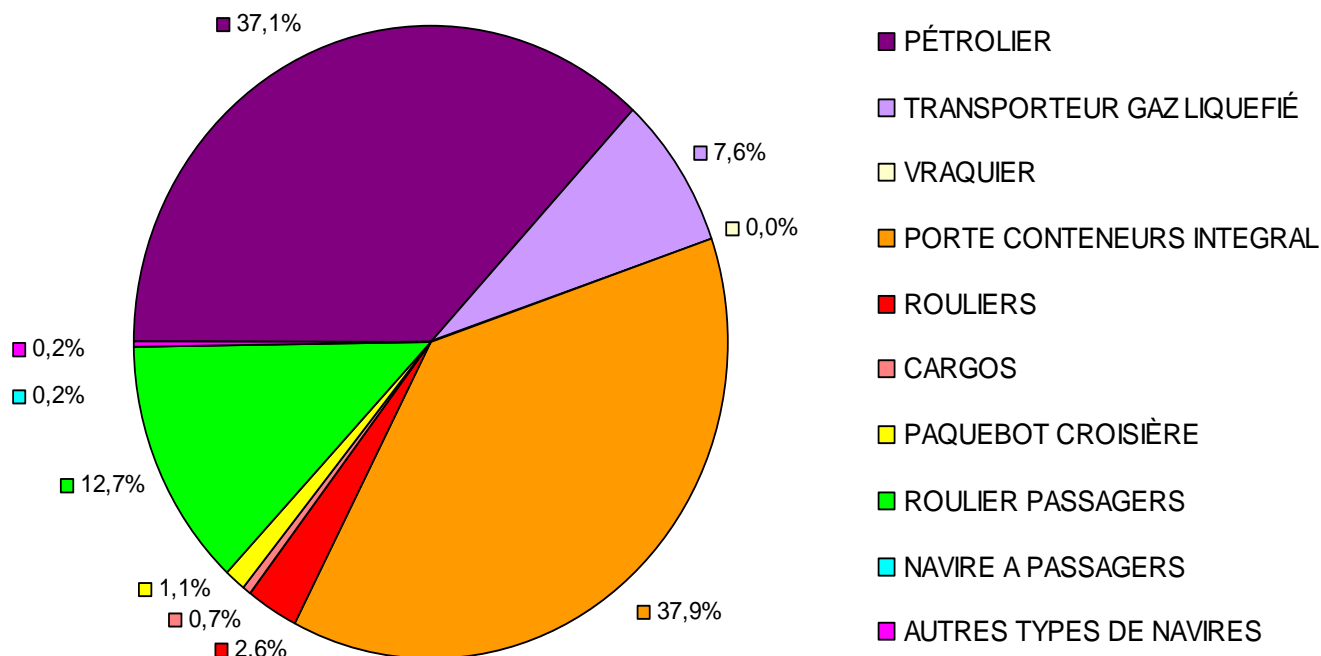
<b>TOTAL GÉNÉRAL</b>	<b>168</b>	<b>5 667 488</b>	<b>6 907 379</b>	<b>168</b>	<b>5 354 191</b>	<b>6 303 000</b>	<b>169</b>	<b>5 436 557</b>	<b>6 477 340</b>
----------------------	------------	------------------	------------------	------------	------------------	------------------	------------	------------------	------------------

	01/01/2017			01/07/2016			01/01/2016		
<b>VARIATION SEMESTRIELLE</b>	168	5 667 488	6 907 379	0	313 297	604 379	-1	230 931	430 039

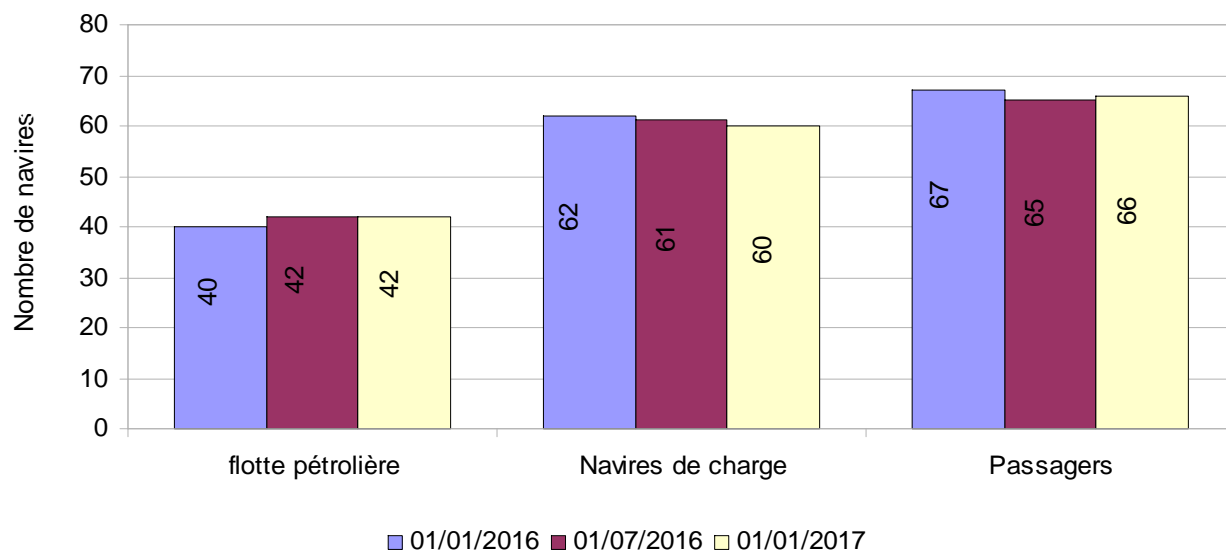
FLOTTE DE TRANSPORT SOUS PAVILLON FRANÇAIS  
en nombre



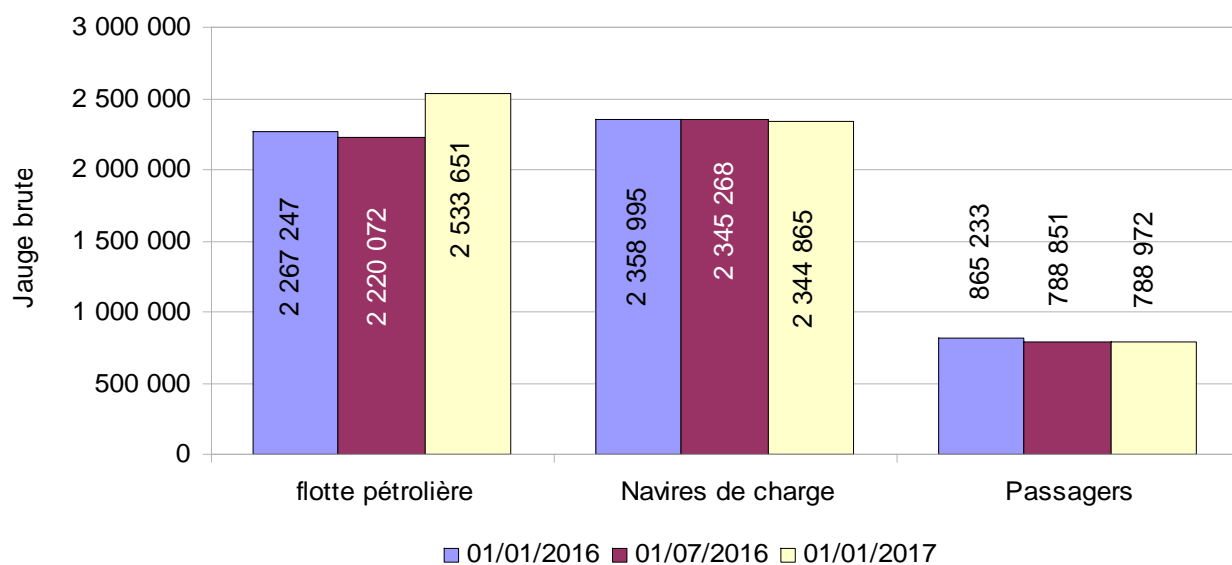
FLOTTE DE TRANSPORT SOUS PAVILLON FRANÇAIS  
en pourcentage de jauge brute



## VARIATION EN NOMBRE DE LA FLOTTE DE TRANSPORT SOUS PAVILLON FRANÇAIS



## VARIATION EN TONNAGE DE LA FLOTTE DE TRANSPORT SOUS PAVILLON FRANÇAIS



## LA FLOTTE DE TRANSPORT SOUS PAVILLON FRANÇAIS PAR CATÉGORIE

**Indications :** Calcul des JB : italique = tonneaux, normal = UMS.  
Armateur : correspond à l'armement du navire.

### Flotte pétrolière

Nom du navire	Armateur	Année de construction	JB	TPL	Puissance KW
<b>34 PÉTROLIER</b>			<b>2 100 712</b>	<b>3 970 884</b>	<b>611 772</b>
<b>Dont : 11 Transporteur de brut</b>			<b>1 839 814</b>	<b>3 551 631</b>	<b>451 576</b>
ALSACE	EURONAV	2012	161 177	320 350	37 180
ANNE	EURONAV	2016	154 379	299 952	24 020
ARTOIS	EURONAV	2001	159 456	298 330	27 780
DHT AMAZON	V SHIPS FRANCE SAS	2011	160 928	318 129	29 260
DHT CHINA	V SHIPS FRANCE SAS	2007	160 882	317 794	29 340
DHT EUROPE	V SHIPS FRANCE SAS	2006	160 882	299 990	36 653
FLANDRE	EURONAV	2004	159 016	305 704	25 485
HAKATA	EURONAV	2010	159 806	302 550	29 640
SANDRA	EURONAV	2011	164 641	323 183	24 406
SARA	EURONAV	2011	164 641	323 183	36 970
TI EUROPE	EURONAV	2002	234 006	442 466	150 842
<b>Dont : 23 Transporteur de produits pétroliers</b>			<b>260 898</b>	<b>419 253</b>	<b>160 196</b>
ACAMAR	STE D'ARMEMENT ET DE TRANSPORT (SOCATRA)	2011	23 248	37 577	7 860
ADARA	STE D'ARMEMENT ET DE TRANSPORT (SOCATRA)	2011	23 248	37 500	7 860
ASTELLA	STE D'ARMEMENT ET DE TRANSPORT (SOCATRA)	2011	23 248	37 577	12 300
ASTERION	STE D'ARMEMENT ET DE TRANSPORT (SOCATRA)	2011	23 248	37 000	7 860
ATRIA	STE D'ARMEMENT ET DE TRANSPORT (SOCATRA)	2011	23 248	37 583	7 860
CAP AIGUADES	MARITIMA	2006	2 157	3 150	3 760
CAP MEJEAN	CHANNEL BUNKER SERVICES	2009	2 158	3 150	3 138
CAP PINEDE	MARITIMA	2009	2 158	3 536	3 080
CAP SICIE	MARITIMA	2005	2 157	3 615	3 020
CAPE LIMBOH	ST MANAGEMENT SAS	2003	8 935	15 305	11 340
CHANTACO	ST MANAGEMENT SAS	2007	11 793	19 000	9 600
CHIBERTA	ST MANAGEMENT SAS	2006	11 799	19 000	9 600
FLORENCE B	BIOMAR	2008	2 158	3 150	2 080
FS CLARA	ST MANAGEMENT SAS	2004	4 077	5 961	5 120
FS SALOME	ST MANAGEMENT SAS	2006	5 242	7 915	3 840
KERFONS	SOCANAV	2001	6 204	8 067	4 500
KIRIBORA	STE D'ARMEMENT ET DE TRANSPORT (SOCATRA)	2013	30 087	50 044	8 950
LACANAU	ST MANAGEMENT SAS	2007	7 020	11 673	9 900
LAMENTIN	ST MANAGEMENT SAS	2007	7 292	11 320	9 900
ST SARA	ST MANAGEMENT SAS	2007	5 271	8 019	5 000
ST SOLENE	ST MANAGEMENT SAS	2003	3 997	5 961	5 120
TAMARIN	STE D'ARMEMENT ET DE TRANSPORT (SOCATRA)	2008	29 995	50 000	15 260
TATIANA B	BIOMAR	2008	2 158	3 150	3 248
<b>8 TRANSPORTEUR GAZ LIQUEFIÉ</b>			<b>432 939</b>	<b>393 466</b>	<b>189 770</b>
<b>Dont : 5 Transporteur de GPL</b>			<b>188 534</b>	<b>210 066</b>	<b>90 970</b>
CHAMPLAIN	GEOGAS MARITIME	2016	47 791	53 991	21 700
POINTIS	GEOGAS MARITIME	2016	47 791	53 991	27 120
SUMMIT TERRA	GEOGAS MARITIME	2000	46 613	49 161	23 570
SURVILLE	GEOGAS MARITIME	2014	23 179	26 468	9 290
VERRAZANE	GEOGAS MARITIME	2013	23 160	26 455	9 290
<b>Dont : 3 Transporteur de GNL (méthanier)</b>			<b>244 405</b>	<b>183 400</b>	<b>98 800</b>
GASELYS	GAZ OCEAN ARMEMENT	2007	97 741	74 300	39 900

## Flotte pétrolière

Nom du navire	Armateur	Année de construction	JB	TPL	Puissance KW
GDF SUEZ GLOBAL ENERGY	GAZ OCEAN ARMEMENT	2006	48 923	34 800	19 000
PROVALYS	GAZ OCEAN ARMEMENT	2006	97 741	74 300	39 900
<b>TOTAL Flotte pétrolière</b>	<b>42 navires</b>		<b>2 533 651</b>	<b>4 364 350</b>	<b>801 542</b>

Calcul des JB : italique = tonneaux, normal = UMS.  
Armateur : correspond à l'armement du navire.



## Navires de charge

Nom du navire	Armateur	Année de construction	JB	TPL	Puissance KW
<b>1 AUTRES NAVIRES VRACS SECS</b>			<b>2 035</b>	<b>2 800</b>	<b>1 799</b>
<b>Dont : 1 Transporteur de ciment</b>			<b>2 035</b>	<b>2 800</b>	<b>1 799</b>
CAPO NERO	STE MEDITERRANEENNE DE CABOTAGE (SOMECA)	1997	2 035	2 800	1 799
<b>24 PORTE CONTENEURS INTEGRAL</b>			<b>2 148 081</b>	<b>2 305 095</b>	<b>1 564 599</b>
<b>Dont : 24 Porte-conteneurs intégral</b>			<b>2 148 081</b>	<b>2 305 095</b>	<b>1 564 599</b>
CMA CGM ALMAVIVA	CMA CGM	2011	89 787	109 078	72 240
CMA CGM AMERIGO VESPUCCI	CMA CGM	2010	152 991	156 887	80 080
CMA CGM BOUGAINVILLE	CMA CGM	2015	175 688	186 528	63 910
CMA CGM CHRISTOPHE COLOMB	CMA CGM	2009	153 022	156 800	80 080
CMA CGM DALILA	CMA CGM	2011	89 787	109 021	72 240
CMA CGM FIDELIO	CMA CGM	2006	107 898	107 200	68 640
CMA CGM FIGARO	CMA CGM	2010	89 787	107 000	85 320
CMA CGM FORT SAINT GEORGES	CMA CGM	2003	26 342	30 400	32 047
CMA CGM FORT SAINT LOUIS	CMA CGM	2003	26 342	30 400	39 247
CMA CGM FORT SAINT PIERRE	CMA CGM	2003	26 342	30 400	32 047
CMA CGM FORT SAINTE MARIE	CMA CGM	2003	26 342	30 400	24 850
CMA CGM JULES VERNE	CMA CGM	2013	175 368	187 512	80 080
CMA CGM LA TRAVIATA	CMA CGM	2006	91 410	100 000	95 918
CMA CGM LAPEROUSE	CMA CGM	2009	152 991	142 000	80 080
CMA CGM MEDEA	CMA CGM	2006	107 711	107 200	95 818
CMA CGM MOZART	CMA CGM	2004	65 730	72 500	57 114
CMA CGM NABUCCO	CMA CGM	2006	91 410	101 810	68 640
CMA CGM NORMA	CMA CGM	2006	107 711	113 909	95 018
CMA CGM OTELLO	CMA CGM	2005	91 410	100 000	69 618
CMA CGM RIGOLETTO	CMA CGM	2006	107 711	114 004	95 840
CMA CGM ROSSINI	CMA CGM	2004	65 730	72 500	57 114
CMA CGM TOSCA	CMA CGM	2005	91 410	100 000	69 618
MARFRET GUYANE	MARFRET	2007	17 594	18 860	24 520
MARFRET MARAJO	MARFRET	2008	17 567	20 686	24 520
<b>19 ROULIER</b>			<b>146 393</b>	<b>65 034</b>	<b>162 350</b>
<b>Dont : 1 Porte conteneur roulier</b>			<b>1 999</b>	<b>2 121</b>	<b>1 472</b>
DL SCORPIO	TRANSWEBUIHONNE	2012	1 999	2 121	1 472
<b>Dont : 13 Roulier non spécialisé</b>			<b>139 857</b>	<b>57 517</b>	<b>151 730</b>
BREUIL	STE D'ARMEMENT ET DE TRANSPORT (SOCATRA)	2004	1 295	620	4 270
BRION	STE D'ARMEMENT ET DE TRANSPORT (SOCATRA)	2004	1 285	1 300	6 570
CITY OF HAMBURG	LOUIS DREYFUS ARMATEURS	2008	15 643	3 546	14 480
CIUDAD DE CADIZ	LOUIS DREYFUS ARMATEURS	2009	15 643	3 500	9 940
MN CALAO	CIE MARITIME NANTAISE (MN)	2013	23 673	12 410	28 700
MN COLIBRI	CIE MARITIME NANTAISE (MN)	1999	9 141	4 250	9 680
MN PELICAN	CIE MARITIME NANTAISE (MN)	1999	12 076	8 847	20 800
MN TANGARA	CIE MARITIME NANTAISE (MN)	2013	23 673	12 049	28 700
MN TOUCAN	CIE MARITIME NANTAISE (MN)	1995	9 125	4 253	7 710
TAHITI NUI II	TRAVAUX MARITIMES PAPEETE (TMP)	2004	406	150	0
TAHITI NUI IX	FLOTTILLE ADMINSTRATIVE DE LA POLYNESIE	1997	443	392	0
TAHITI NUI VIII	FLOTTILLE ADMINSTRATIVE DE LA POLYNESIE	2007	1 224	1 000	0
VILLE DE BORDEAUX	LOUIS DREYFUS ARMATEURS	2004	26 230	5 200	20 880
<b>Dont : 4 Cargo mixte march. génér./pass. Roulier</b>			<b>3 658</b>	<b>4 238</b>	<b>6 564</b>
COBIA III	HARGOUS et CIE	2005	497	0	1 012
ISAN	CIE MARITIME DES ILES	2013	1 143	1 498	2 008
LAURA III	STE DE TRANSPORT DES ILES (STILES)	2009	1 692	2 490	2 014
MOLENEZ	PENN AR BED	2000	326	250	1 530

## Navires de charge

Nom du navire	Armateur	Année de construction	JB	TPL	Puissance KW
<b>Dont : 1 Cargo classique</b>			<b>879</b>	<b>1 158</b>	<b>2 584</b>
HAWAIKINUI	STE DE TRANSPORTS INSULAIRES MARITIMES	1980	879	1 158	2 584
<b>15 CARGO</b>			<b>38 953</b>	<b>25 358</b>	<b>27 586</b>
<b>Dont : 1 Cargo mixte march.général./cont. non roulier</b>			<b>1 161</b>	<b>1 079</b>	<b>684</b>
NUKU HAU	STE DE TRANSPORTS INSULAIRES MARITIMES	1979	1 161	1 079	684
<b>Dont : 4 Cargo mixte march.général./pass. non roulier</b>			<b>23 060</b>	<b>9 873</b>	<b>11 302</b>
ARANUI 3	CIE POLYNESIENNE DE TRANSP. MARIT. (CPTM)	2002	7 325	3 800	4 160
ARANUI 5	CIE POLYNESIENNE DE TRANSP. MARIT. (CPTM)	2015	11 468	3 300	0
TAHITI NUI	FLOTTILLE ADMINISTRATIVE DE LA POLYNESIE	2001	1 921	1 284	4 790
TUHAA PAE IV	SNA TUHAA PAE	2012	2 346	1 489	2 352
<b>Dont : 10 Cargo classique</b>			<b>14 732</b>	<b>14 406</b>	<b>15 600</b>
ALDONA	TRANSPORT MARITIME SERVICE	1988	497	580	560
DORY	AGNIERAY	1976	631	700	922
KURA ORA 2	CIE TRANSPORT MARITIME DES ILES TUAMOTU (CTMI)	1979	1 113	1 200	1 296
MAREVA NUI	TRANSPORTS MARITIMES TUAMOTU OUEST (TMTO)	1978	952	1 050	736
SAINT XAVIER MARIS STELLA 3	STE DE NAVIGATION DES TUAMOTU	1978	1 264	1 150	828
SAINT XAVIER MARIS STELLA IV	STE DE NAVIGATION DES TUAMOTU	1985	2 706	2 067	2 000
TAPORO IX	CIE MARITIME FRANCAISE DE TAHITI	1976	2 818	2 818	1 980
TAPORO VI	CIE MARITIME FRANCAISE DE TAHITI	1977	499	1 240	2 208
TAPORO VII	CIE MARITIME FRANCAISE DE TAHITI	1978	2 420	1 244	2 702
TAPORO VIII	CIE MARITIME FRANCAISE DE TAHITI	1981	1 832	2 357	2 368
<b>1 AUTRES TYPES DE NAVIRES</b>			<b>9 403</b>	<b>4 871</b>	<b>10 500</b>
<b>Dont : 1 Navire de recherche-exploration scientifique</b>			<b>9 403</b>	<b>4 871</b>	<b>10 500</b>
MARION DUFRESNE	CMA CGM	1995	9 403	4 871	10 500
<b>TOTAL Navires de charge</b>		<b>60 navires</b>	<b>2 344 865</b>	<b>2 403 158</b>	<b>1 766 834</b>

Calcul des JB : italique = tonneaux, normal = UMS.

Armateur : correspond à l'armement du navire.

## Passagers

Nom du navire	Armateur	Année de construction	JB	TPL	Puissance KW
<b>6 Paquebot</b>			<b>59 996</b>	<b>7 429</b>	<b>92 045</b>
<b>Dont : 6 Paquebot</b>			<b>59 996</b>	<b>7 429</b>	<b>92 045</b>
CLUB MED 2	SERVICES TRANSPORTS CRUISE	1992	14 983	1 674	25 026
L'AUSTRAL	UVEA MARINE SERVICES S.A.S	2010	10 944	1 400	17 400
LE BOREAL	UVEA MARINE SERVICES S.A.S	2009	10 944	1 411	17 400
LE LYRIAL	UVEA MARINE SERVICES S.A.S	2015	10 992	1 441	11 800
LE PONANT	UVEA MARINE SERVICES S.A.S	1990	1 189	92	3 019
LE SOLEAL	UVEA MARINE SERVICES S.A.S	2013	10 944	1 411	17 400
<b>38 Transbordeur (Roulier passagers)</b>			<b>718 525</b>	<b>129 640</b>	<b>872 071</b>
<b>Dont : 38 Transbordeur (Roulier passagers)</b>			<b>718 525</b>	<b>129 640</b>	<b>872 071</b>
AREMITI 5	AREMITI PACIFIC CRUISES	2004	1 447	117	2 500
AREMITI FERRY	AREMITI PACIFIC CRUISES	1996	5 985	500	6 695
AREMITI FERRY II	AREMITI PACIFIC CRUISES	2013	4 063	480	0
ARMORIQUE	BRITTANY FERRIES	2009	29 468	4 200	28 320
BAIE DE SEINE	BRITTANY FERRIES	2003	22 382	5 625	18 900
BANGOR	COMPAGNIE OCEANE	2006	1 161	150	1 700
BARFLEUR	BRITTANY FERRIES	1992	20 133	5 175	17 440
BRETAGNE	BRITTANY FERRIES	1989	24 534	3 249	32 000
CALAIS SEAWAYS	DFDS SEAWAYS	1992	28 833	3 832	21 120
CAP FINISTERE	BRITTANY FERRIES	1999	32 728	6 460	46 080
COTE D'ALBATRE	DFDS SEAWAYS	2006	18 425	3 608	22 275
CÔTE DES DUNES	DFDS SEAWAYS	2001	33 796	5 700	56 000
CÔTE DES FLANDRES	DFDS SEAWAYS	2005	33 940	5 700	49 100
DANIELLE CASANOVA	MCM MARITIMA FERRIES	2002	41 447	3 400	37 800
ETRETAT	BRITTANY FERRIES	2008	26 904	7 000	26 800
GIROLATA	CIE MERIDIONALE DE NAVIGATION	1995	28 417	5 848	43 200
GOLD EXPRESS	L'EXPRESS DES ILES	2005	724	77	8 516
ILE DE GROIX	COMPAGNIE OCEANE	2008	1 226	190	845
INSULA OYA 2	REGIE DEPARTEM. DES PASSAGES D'EAU DE VENDEE	1982	496	214	2 843
JEAN NICOLI	MCM MARITIMA FERRIES	1998	29 969	5 150	53 044
KALLISTE	CIE MERIDIONALE DE NAVIGATION	1993	30 718	9 720	30 984
LA GABRIELLE	CONSEIL GÉNÉRAL DE GUYANE	1977	140	0	135
LA GIRONDE	CONSEIL GENERAL DE GIRONDE	2002	3 442	800	4 320
LE CHATELET	REGIE DEPARTEM. DES PASSAGES D'EAU DE VENDEE	2006	689	67	5 596
L'ESTUAIRE	CONSEIL GENERAL DE GIRONDE	2009	3 680	576	4 300
MEDITERRANEE	MCM MARITIMA FERRIES	1989	30 985	3 452	46 391
MONT SAINT-MICHEL	BRITTANY FERRIES	2002	35 891	6 300	21 600
MONTE D'ORO	MCM MARITIMA FERRIES	1990	22 070	4 155	27 260
NORMANDIE	BRITTANY FERRIES	1992	27 541	5 229	17 760
NORMANDIE EXPRESS	BRITTANY FERRIES	2000	6 581	750	30 400
PAGLIA ORBA	MCM MARITIMA FERRIES	1993	29 718	6 325	30 300
PASCAL PAOLI	MCM MARITIMA FERRIES	2003	35 760	7 281	40 600
PIANA	CIE MERIDIONALE DE NAVIGATION	2011	42 180	9 400	41 600
PONT D'YEU	REGIE DEPARTEM. DES PASSAGES D'EAU DE VENDEE	2005	689	67	5 592
PONT-AVEN	BRITTANY FERRIES	2004	41 748	5 000	57 600
SEVEN SISTERS	DFDS SEAWAYS	2006	18 564	3 608	22 275
TEREVAU	NGV 2 MOOREA	2005	752	73	8 516
VINDILIS	COMPAGNIE OCEANE	1998	1 299	162	1 664
<b>6 Navire à passagers</b>			<b>1 646</b>	<b>81</b>	<b>16 600</b>
<b>Dont : 6 Navire à passagers</b>			<b>1 646</b>	<b>81</b>	<b>16 600</b>
GRANVILLE	COMPAGNIE MARITIME ANGLO-NORMANDE	2006	325	26	2 709
LE CABESTAN	CONSEIL TERRITORIAL SAINT PIERRE ET MIQUELON	1998	481	20	4 392

## Passagers

Nom du navire	Armateur	Année de construction	JB	TPL	Puissance KW
PETREL	PENN AR BED	2002	121	0	2 134
TAHITI NUI 7	FLOTTILLE ADMINISTRATIVE DE LA POLYNESIE	1982	155	0	1 803
TOCQUEVILLE	ILES DE LA MANCHE (CIE DES)	2007	351	35	3 648
VOYAGER 3 DREAMLINER	VOYAGER1 JC LATOURNERIE	2011	213	0	1 914
<b>16 Autre navire à passagers</b>			<b>8 805</b>	<b>2 721</b>	<b>57 083</b>
<b>Dont : 16 Autre navire à passagers</b>			<b>8 805</b>	<b>2 721</b>	<b>57 083</b>
ACADIE	COMPAGNIE OCEANE	1971	674	168	1 147
ANDRE COLIN	PENN AR BED	1996	293	31	3 282
AREMITI 2	AREMITI PACIFIC CRUISES	1992	180	50	1 950
AREMITI 4	AREMITI PACIFIC CRUISES	2000	975	94	9 280
ATLANTIC JET	VALFERRY CARAIBE	2004	470	50	4 250
BETICO II	SUDILES	2008	1 495	0	7 360
ENEZ EDIG	PENN AR BED	2007	161	0	1 066
ENEZ EUSSA 3	PENN AR BED	1991	449	50	3 928
ENEZ SUN III	PENN AR BED	1991	319	593	2 936
FROMVEUR II	PENN AR BED	2011	774	105	3 830
HAUMANA	BORA BORA PEARL CRUISES	1988	511	50	835
LIBERTY	L'EXPRESS DES ILES	2011	696	60	4 930
MARY D ODYSSEY	MARY D ENTERPRISE	2011	258	25	3 240
PERLE EXPRESS	L'EXPRESS DES ILES	2011	725	1 211	5 230
SAINT TUDY	COMPAGNIE OCEANE	1984	438	200	1 259
VICTOR HUGO	COMPAGNIE MARITIME ANGLO-NORMANDE	1997	387	34	2 560
<b>TOTAL Passagers</b>	<b>66 navires</b>		<b>788 972</b>	<b>139 871</b>	<b>1 037 799</b>

Calcul des JB : italique = tonneaux, normal = UMS.

Armateur : correspond à l'armement du navire.

# **Flotte de services maritimes sous pavillon français**

**État au 1<sup>er</sup> janvier 2017**

**des navires de services maritimes classés par catégorie**

**RÉCAPITULATIF DE LA FLOTTE DE SERVICES MARITIMES  
SOUS PAVILLON FRANÇAIS PAR CATÉGORIE  
Jauge brute supérieure à 100**

**Navires spécialisés**

Catégorie	01/01/17		01/07/16		01/01/16	
	Nbre	J.B.	Nbre	J.B.	Nbre	J.B.
CÂBLIER	10	113 927	10	113 927	10	113 927
RECHERCHE SISMIQUE	6	66 931	6	66 931	6	66 931
RECHERCHE OCÉANOGRAPHIQUE	7	15 045	7	15 225	7	15 225
SABLIER	6	13 428	6	13 428	6	13 428
SUPPORT DE TRAVAUX MARITIMES	12	12 715	11	12 587	9	2 846
NAVIRE ÉCOLE	2	1 081	2	1 081	2	1 081
<b>TOTAL Navires spécialisés</b>	<b>43</b>	<b>223 127</b>	<b>42</b>	<b>223 179</b>	<b>40</b>	<b>213 438</b>

**Services Offshore**

Catégorie	01/01/17		01/07/16		01/01/16	
	Nbre	J.B.	Nbre	J.B.	Nbre	J.B.
PLATFORM SUPPLY VESSEL	28	74 231	28	74 231	25	62 377
AHTS	21	41 199	21	41 199	22	42 541
RAVITAILLEUR MULTI-RÔLE	5	28 306	5	28 306	5	28 306
TRANSPORT DE PERSONNEL	7	1 170	10	1 522	10	1 522
AUTRE NAVIRE DE SERVICE OFFSHORE	5	4 502	5	4 502	6	4 654
<b>TOTAL Services OffShore</b>	<b>66</b>	<b>149 408</b>	<b>69</b>	<b>149 760</b>	<b>68</b>	<b>139 400</b>

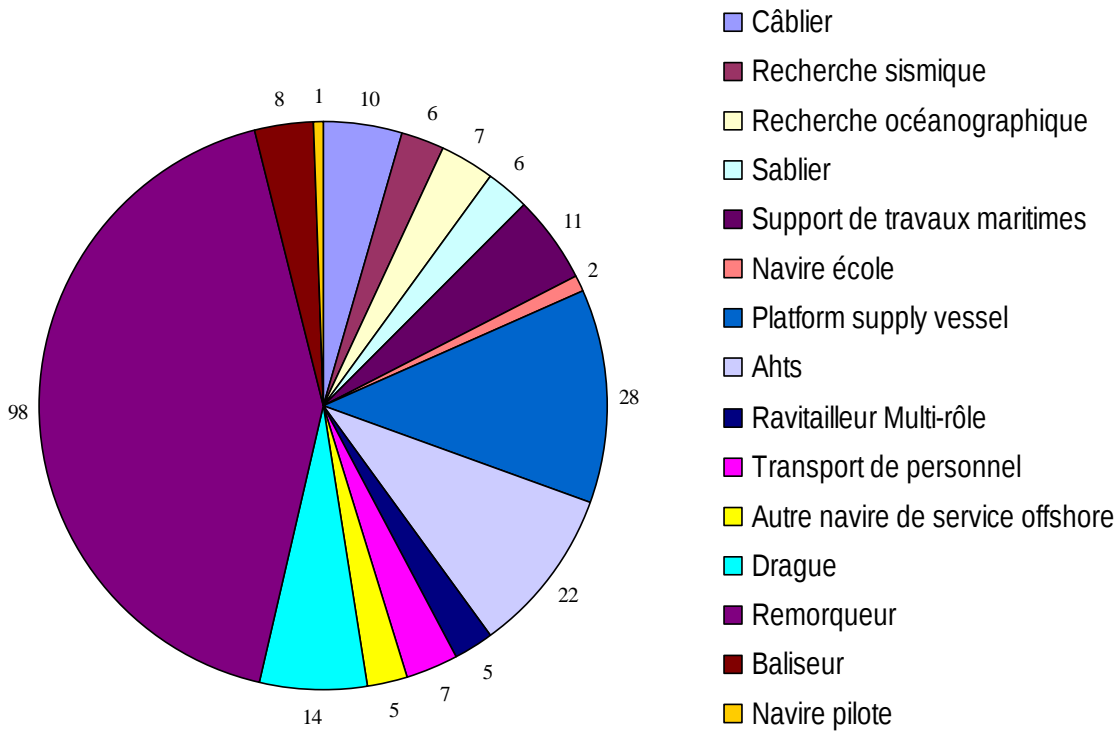
**Services portuaires et côtiers**

Catégorie	01/01/17		01/07/16		01/01/16	
	Nbre	J.B.	Nbre	J.B.	Nbre	J.B.
DRAGUE	13	34 475	15	36 620	16	37 357
REMORQUEUR	109	40 522	113	42 002	108	40 201
BALISEUR	8	3 255	8	3 255	9	3 451
NAVIRE PILOTE	1	499	1	499	1	499
<b>TOTAL Services portuaires</b>	<b>131</b>	<b>78 751</b>	<b>137</b>	<b>82 376</b>	<b>134</b>	<b>81 508</b>

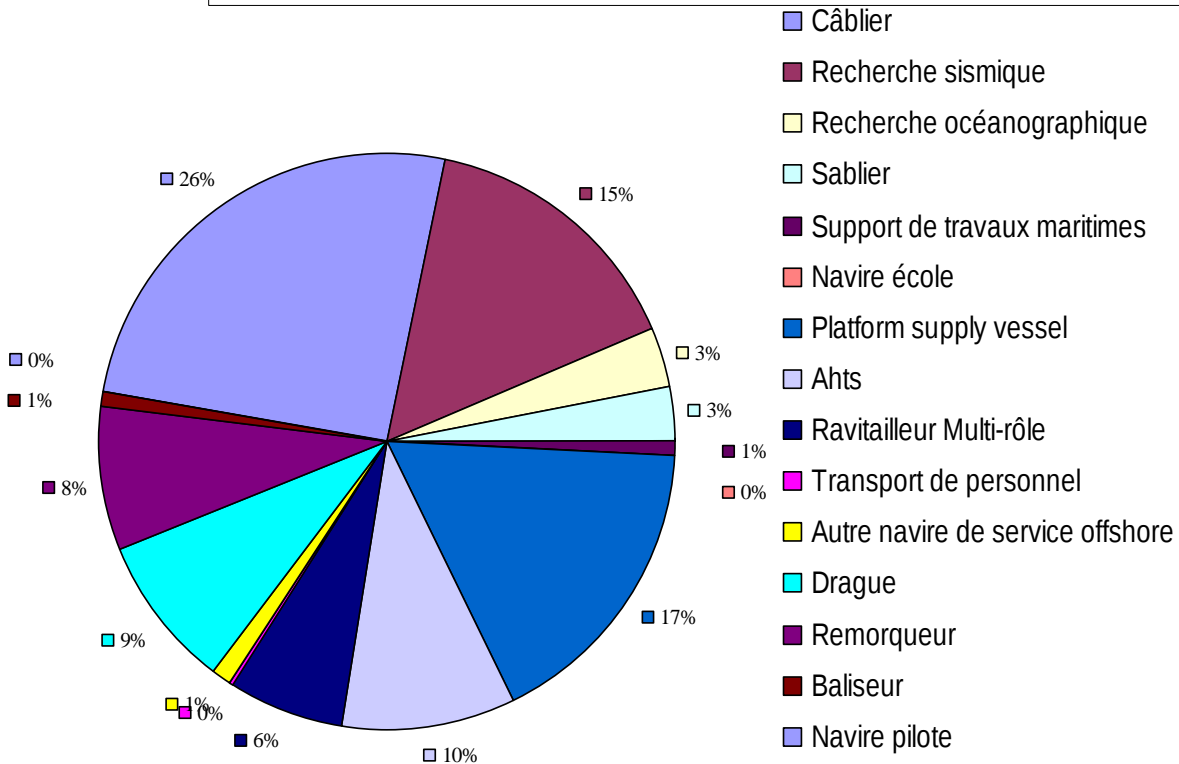
<b>TOTAL GENERAL</b>	<b>240</b>	<b>451 286</b>	<b>248</b>	<b>455 315</b>	<b>242</b>	<b>434 346</b>
----------------------	------------	----------------	------------	----------------	------------	----------------

	01/01/17		01/07/16		01/01/16	
<b>VARIATION SEMESTRIELLE</b>	240	451 286	-	8 - 4 029	-	2 16 940

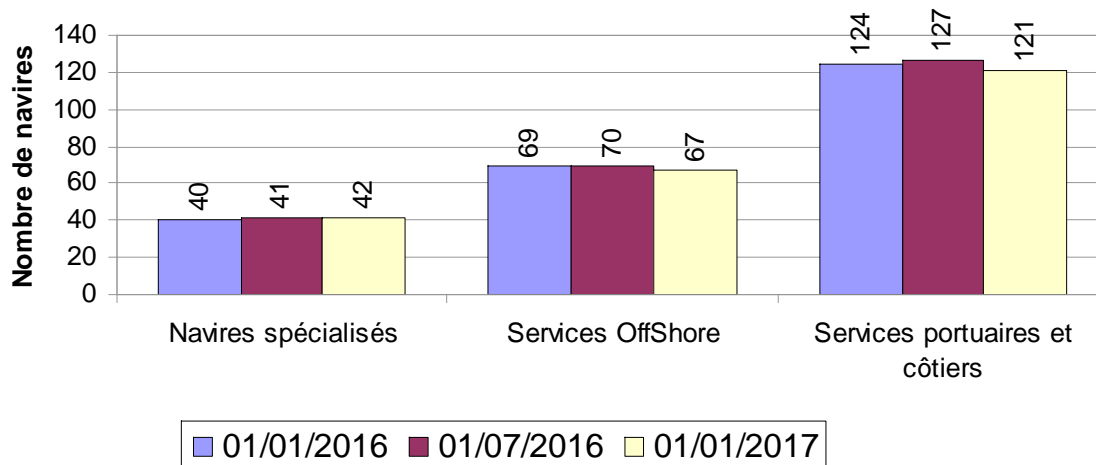
FLOTTE DE SERVICES MARITIMES SOUS PAVILLON FRANÇAIS  
en nombre



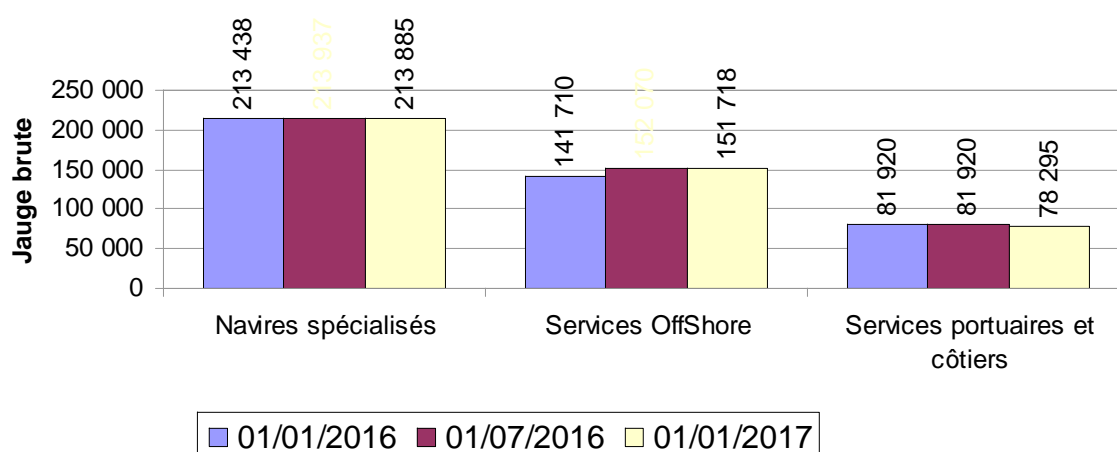
FLOTTE DE SERVICES MARITIMES SOUS PAVILLON FRANÇAIS  
en pourcentage de jauge brute



VARIATION EN NOMBRE DE LA FLOTTE DE SERVICES MARITIMES SOUS PAVILLON FRANÇAIS



VARIATION EN TONNAGE DE LA FLOTTE DE SERVICES MARITIMES SOUS PAVILLON FRANÇAIS





**LA FLOTTE DE SERVICES MARITIMES**  
**SOUS PAVILLON FRANÇAIS PAR CATÉGORIE**  
 au 1er janvier 2017

**Navires spécialisés**

Nom du navire	Armateur	Année de construction	Jauge brute	Puissance en KW
<b>10 Câbliers</b>			<b>113 927</b>	<b>143 853</b>
ILE D'AIX	LOUIS DREYFUS ARMATEURS S.A.S.	1991	12 384	27 476
ILE DE BATZ	LOUIS DREYFUS ARMATEURS S.A.S.	2001	13 978	8 000
ILE DE BREHAT	LOUIS DREYFUS ARMATEURS S.A.S.	2001	13 978	8 000
ILE DE RE	LOUIS DREYFUS ARMATEURS S.A.S.	1983	14 091	10 490
ILE DE SEIN	LOUIS DREYFUS ARMATEURS S.A.S.	2001	13 978	8 000
LODBROG	LOUIS DREYFUS ARMATEURS S.A.S.	1983	14 132	28 142
PETER FABER	LOUIS DREYFUS ARMATEURS S.A.S.	1981	2 854	15 780
PIERRE DE FERMAT	ORANGE MARINE	2013	8 781	24 270
RAYMOND CROZE	ORANGE MARINE	1982	5 887	5 695
RENE DESCARTES	ORANGE MARINE	2001	13 864	8 000
<b>6 Navires de Recherche sismique</b>			<b>66 931</b>	<b>224 432</b>
CGG ALIZE	O5 MARINE	1 998	11 407	47 280
GEO CARIBBEAN	O5 MARINE	2 007	12 108	42 000
GEO CELTIC	O5 MARINE	2 007	12 109	42 000
GEO CORAL	CGG EIDESVIK CREWING I AS	2 010	12 812	39 120
OCEANIC CHALLENGER	O5 MARINE	1 999	7 127	10 600
OCEANIC PHOENIX	O5 MARINE	2 000	11 368	43 432
<b>7 Navires de Recherche océanographique</b>			<b>15 045</b>	<b>32 141</b>
FELIX	IXSURVEY	2 016	149	810
JANUS 2	COMEX SA	2 000	275	662
L'ATALANTE	GENAVIR	1 990	3 559	8 460
LE SUROIT	GENAVIR	1 975	946	2 794
MINIBEX	COMEX SA	1 993	147	500
POURQUOI PAS ?	GENAVIR	2 005	9 800	18 400
TARA	FONDATION TARA	1 989	169	515
<b>6 Sabliers</b>			<b>13 428</b>	<b>14 482</b>
ANDRE L	DRAGAGES TRANSPORT TRAVAUX MARITIMES	2005	2 776	3 000
BANCO	COPERMER	1970	260	220
COTES DE BRETAGNE	CIE ARMORICAINE DE NAVIGATION	1998	1 269	1 472
MICHEL DSR	CETRA	2010	2 832	1 920
ST PIERRE	STFMO	2012	2 627	3 870
STELLAMARIS	DRAGAGES TRANSPORT TRAVAUX MARITIMES	2009	3 664	4 000

**Navires spécialisés (suite)**

Nom du navire	Armateur	Année de construction	Jauge brute	Puissance en KW
<b>12 Navires de Support de travaux maritimes</b>			<b>12 715</b>	<b>19 925</b>
ALEXANDRE Z	JIFMAR OFFSHORE SERVICES SAS	2009	107	596
ARAMIS	DRAGAGE INTERNATIONAL SOCIETE S.D.I.	2004	340	1 660
BUCKINGHAM	DRAGAGE INTERNATIONAL SOCIETE S.D.I.	2004	340	1 660
CASTOR 02	FOSELEV MARINE	1970	425	678
JIF BREIZH	JIFMAR OFFSHORE SERVICES SAS	2011	310	1 268
JIF CHALLENGER	JIFMAR OFFSHORE SERVICES SAS	2014	499	2 280
JIF SURVEYOR	JIFMAR OFFSHORE SERVICES SAS	2014	159	2 162
JIF WORKER	JIFMAR OFFSHORE SERVICES SAS	2011	276	1 118
JIF XPLORER	JIFMAR OFFSHORE SERVICES SAS	1989	498	2 552
TSM DORA	IROISE MER SARL	1984	391	1 106
TSM PENZER	IROISE MER SARL	2015	128	1 245
ZOURITE	GIE COMPAGNIE MARITIME DU LITTORAL	2015	9 242	3 600
<b>2 Navire école</b>			<b>1 081</b>	<b>2 932</b>
ALMAK	NAVOCEAN	2013	574	1 324
BELEM	FONDATION BELEM	1896	507	1 608
<b>43 Navires spécialisés</b>			<b>223 127</b>	<b>437 765</b>

**Services OffShore**

Nom du navire	Armateur	Année de construction	Jauge brute	Puissance en KW
<b>28 Navires Platform supply vessel</b>			<b>74 231</b>	<b>190 335</b>
ANTENOR	BOURBON OFFSHORE SURF	2003	2 161	5 010
ASTERIE	BOURBON OFFSHORE SURF	2004	2 161	5 010
BOURBON EMERALD	BOURBON OFFSHORE SURF	2004	3 756	6 960
BOURBON EXPLORER 502	BOURBON OFFSHORE SURF	2013	3 147	7 046
BOURBON EXPLORER 508	BOURBON OFFSHORE SURF	2013	3 147	15 452
BOURBON EXPLORER 509	BOURBON OFFSHORE SURF	2014	3 147	13 440
BOURBON EXPLORER 510	BOURBON OFFSHORE SURF	2013	3 147	7 456
BOURBON EXPLORER 511	BOURBON OFFSHORE SURF	2013	3 147	7 456
BOURBON EXPLORER 512	BOURBON OFFSHORE SURF	2013	3 147	7 456
BOURBON EXPLORER 516	BOURBON OFFSHORE SURF	2013	3 147	7 456
BOURBON EXPLORER 517	BOURBON OFFSHORE SURF	2014	3 147	7 456
BOURBON HAMELIN	BOURBON OFFSHORE SURF	2007	2 341	5 900
BOURBON HARMONIE	BOURBON OFFSHORE SURF	2006	2 321	5 475
BOURBON HELIOS	BOURBON OFFSHORE SURF	2005	2 321	14 790
BOURBON HEMERA	BOURBON OFFSHORE SURF	2006	2 321	5 475
BOURBON HERA	BOURBON OFFSHORE SURF	2005	2 321	5 475
BOURBON HERMES	BOURBON OFFSHORE SURF	2005	2 321	9 315
BOURBON HESTIA	BOURBON OFFSHORE SURF	2005	2 321	5 475
BOURBON HIMALYA	BOURBON OFFSHORE SURF	2007	2 341	5 475
BOURBON HOMERE	BOURBON OFFSHORE SURF	2005	2 529	5 475
BOURBON JADE	BOURBON OFFSHORE SURF	2004	3 963	6 960
BOURBON LIBERTY 105	BOURBON OFFSHORE SURF	2007	1 517	3 486
BOURBON LIBERTY 110	BOURBON OFFSHORE SURF	2007	1 517	2 641
BOURBON LIBERTY 119	BOURBON OFFSHORE SURF	2009	1 517	3 626
BOURBON PEARL	BOURBON OFFSHORE SURF	2006	4 602	8 000
BOURBON PERIDOT	BOURBON OFFSHORE SURF	2005	4 375	7 649
N'DUVA	BOURBON OFFSHORE SURF	2002	2 161	4 010
OCEA	PROVENCE COTE D'AZUR	1985	188	910
<b>21 Ahts</b>			<b>41 199</b>	<b>171 085</b>
AILETTE	BOURBON OFFSHORE SURF	1982	1 210	4 885
ARGONAUTE	BOURBON OFFSHORE SURF	2003	2 087	9 328
BOURBON ALADIN	BOURBON OFFSHORE SURF	2004	2 310	8 860
BOURBON ASTYANAX	BOURBON OFFSHORE SURF	2005	2 310	8 120
BOURBON LIBERTY 201	BOURBON OFFSHORE SURF	2009	1 733	8 030
BOURBON LIBERTY 207	BOURBON OFFSHORE SURF	2008	1 733	7 000
BOURBON LIBERTY 212	BOURBON OFFSHORE SURF	2008	1 733	5 325
BOURBON LIBERTY 215	BOURBON OFFSHORE SURF	2008	1 733	6 030
BOURBON LIBERTY 218	BOURBON OFFSHORE SURF	2008	1 733	5 700
BOURBON LIBERTY 221	BOURBON OFFSHORE SURF	2008	1 733	15 810
BOURBON LIBERTY 223	BOURBON OFFSHORE SURF	2009	1 733	5 055

**Services OffShore( suite)**

Nom du navire	Armateur	Année de construction	Jauge brute	Puissance en KW
BOURBON LIBERTY 233	BOURBON OFFSHORE SURF	2009	1 733	10 360
BOURBON LIBERTY 239	BOURBON OFFSHORE SURF	2010	1 733	5 700
BOURBON LIBERTY 309	BOURBON OFFSHORE SURF	2011	2 245	6 500
BOURBON LIBERTY 320	BOURBON OFFSHORE SURF	2012	2 245	9 200
CHAMBON ALIZE	CHAMBON MARINE OFFSHORE	2011	944	3 536
LUZOLO	BOURBON OFFSHORE SURF	2003	2 293	11 600
OYELI STAR	BOURBON OFFSHORE SURF	2012	2 245	5 055
ULYSSE	BOURBON OFFSHORE SURF	1998	2 341	15 320
VN REBEL	SEAOWL FRANCE	1984	2 686	10 832
VN SAPEUR	SEAOWL FRANCE	1985	2 686	8 839
<b>5 Ravitailleur Multi-rôles</b>			<b>28 306</b>	<b>80 496</b>
BOURBON EVOLUTION 801	BOURBON OFFSHORE SURF	2009	6 146	14 268
BOURBON EVOLUTION 803	BOURBON OFFSHORE SURF	2012	6 146	14 268
BOURBON EVOLUTION 805	BOURBON OFFSHORE SURF	2013	6 146	23 132
BOURBON EVOLUTION 807	BOURBON OFFSHORE SURF	2010	6 146	23 132
VISSOLELA	BOURBON OFFSHORE SURF	2004	3 722	5 696
<b>7 navires de Transport de personnel</b>			<b>1 170</b>	<b>27 836</b>
SURFER 258	BOURBON OFFSHORE SURF	2007	121	2 648
SURFER 259	BOURBON OFFSHORE SURF	2008	121	2 648
SURFER 320	BOURBON OFFSHORE SURF	2000	192	4 365
SURFER 323	BOURBON OFFSHORE SURF	2005	201	4 500
SURFER 325	BOURBON OFFSHORE SURF	2007	199	4 365
SURFER 326	BOURBON OFFSHORE SURF	2008	168	4 500
SURFER 327	BOURBON OFFSHORE SURF	2009	168	4 810
<b>5 Autre navire de service offshore</b>			<b>4 502</b>	<b>15 929</b>
BUFFALO	MARINE ENERGIE INTERNATIONAL	1975	344	2 480
HIPPO	MARINE ENERGIE INTERNATIONAL	1975	344	2 480
LANGEVIN	COMPAGNIE MARITIME NANTAISE	1979	1 675	4 490
L'ASTROLABE	P AND O MARITIME SERVICES	1986	1 753	6 038
SHANA DES SLOPS	SERMAP SHIPPPING	2011	386	441
<b>66 Services OffShore</b>			<b>149 408</b>	<b>485 681</b>

**Services portuaires et côtiers**

Nom du navire	Armateur	Année de construction	Jauge brute	Puissance en KW
<b>13 Dragues</b>			<b>34 475</b>	<b>79 657</b>
ANDRE GENDRE	GRAND PORT MARITIME NANTES ST NAZAIRE	1981	530	2 725
ANITA CONTI	GRAND PORT MARITIME DE BORDEAUX	2013	3 704	7 600
BROTONNE	GRAND PORT MARTIME DE ROUEN	1984	540	2 022
CAP D'AUNIS	PORT AUTONOME LA ROCHELLE	1986	885	2 246
DANIEL LAVAL	GRAND PORT MARTIME DE ROUEN	2002	5 353	11 285
D'ARTAGNAN	DRAGAGE INTERNATIONAL SOCIETE S.D.I.	2004	8 082	24 000
DRAGUE N.2	EQUIP.SERVICE MARIT. ROCHEFORT	1973	107	162
FORT BOYARD	CONSEIL GENERAL CHARENTE MARITIME	2002	472	1 448
GAMBE D AMFARD	GRAND PORT MARITIME DU HAVRE	2006	1 493	5 536
HONDARRA	BAYONNE CCI	2015	1 495	2 536
JEAN ANGO	GRAND PORT MARTIME DE ROUEN	2011	2 813	7 872
LA MAQUELINE	GRAND PORT MARITIME DE BORDEAUX	1983	929	2 920
SAMUEL DE CHAMPLAIN	GRAND PORT MARITIME NANTES ST NAZAIRE	2001	8 072	9 305
<b>109 Remorqueurs</b>			<b>40 522</b>	<b>351 775</b>
ABEILLE BOURBON	LES ABEILLES	2005	3 167	17 753
ABEILLE FLANDRE	LES ABEILLES	1977	1 933	17 768
ABEILLE LANGUEDOC	LES ABEILLES	1979	1 933	18 068
ABEILLE LIBERTE	LES ABEILLES	2005	3 167	17 753
AEOLOS	NOUVELLOISE DE REMORQUAGE	2012	127	1 074
AITO II	PAPEETE	1968	142	971
AITO NUI	PAPEETE	2001	325	2 800
ALTAGNA	SARL KALLISTE MARINE SERVICE	1983	218	1 700
ARASHI	DE BOER REMORQUAGE SARL	2016	293	3 730
ATURRI	BOLUDA	1970	249	2 134
AVENTUREUX	BOLUDA DUNKERQUE	1999	313	2 888
BALEA	BAYONNE CCI	2003	133	1 922
BELLE ILE	BOLUDA	1987	291	2 224
BELYD	TRANSWEBUYHOONE	2011	137	758
BON SECOURS 1	SORMAR ROUEN	1986	139	1 108
BON SECOURS 3	SORMAR ROUEN	1968	131	763
BON SECOURS 5	SORMAR ROUEN	1984	134	956
BON SECOURS 7	SORMAR ROUEN	1991	155	1 075
BOULONNAIS	BOULONNAISE REMORQUAGE & SAUVETAGE	1973	194	1 920
BRETAGNE	LORIENT CCI	2006	266	2 750
CAEN OUISTREHAM 4	CAEN CCI	2012	122	2 080
CAEN-OUISTREHAM 2	CAEN CCI	1971	135	1 152
CAEN-OUISTREHAM 3	CAEN CCI	1976	209	1 972
CAP NDOUA	VALE NOUVELLE-CALEDONIE (SAS)	2005	150	2 560

**Services portuaires et côtiers (suite)**

Nom du navire	Armateur	Année de construction	Jauge brute	Puissance en KW
CAPITAINE JEAN THOMAS	SORMAR ROUEN	1994	190	1 075
CHAMBON BORA	CHERBOURGEOISE REMORQUAGE & SAUVETAGE	1985	298	2 913
CHAMBON LARGADE	SORECAL	2002	194	2 208
CHAMBON NOROIT	CALAISIENNE REMORQUAGE & SAUVETAGE	2007	415	3 600
CHAMBON SUROIT	CALAISIENNE REMORQUAGE & SAUVETAGE	2007	415	3 600
CHERBOURG 1	CAEN CCI	2016	380	3 730
CHIEFTAN	SOMARA SAS	2008	203	2 428
CLAIRVOYANT	BOLUDA BREST	1999	313	2 888
CNE LOUIS THOMAS	SORMAR ROUEN	2008	260	2 760
CROISIC	BOLUDA	2004	334	3 532
DJAVA	SOWEMAR	2015	317	2 974
EMILE VIRATELLE	REVISO NOUVELLE CALEDONIE	2005	404	2 534
FAROUCHE	BOLUDA DUNKERQUE	1999	313	2 888
GAIAC	OCEANIENNE REMORQUAGE ASSISTANCE (SORA)	2011	232	2 850
GRAND BE	ST MALO CCI	1979	169	1 493
GUERANDE	BOLUDA	1988	248	2 524
HMAGAT	SOWEMAR	2015	317	2 794
ILES SANGUINAIRES	MARINE ASSISTANCE CONVOYAGE	1977	135	573
JASON	LES ABEILLES	2004	2 310	8 860
KAORI	OCEANIENNE REMORQUAGE ASSISTANCE (SORA)	2004	188	1 776
KIANDA	BOURBON OFFSHORE SURF	2001	385	4 260
LE CAUX	GRAND PORT MARITIME DU HAVRE	1981	117	816
LE PUISSANT	COMPAGNIE DE REMORQUAGE DE DIEPPE	1981	134	955
LUEGI	BOURBON OFFSHORE SURF	2001	385	4 260
MARCEL VIRATELLE	SNC CALEDONIE INVESTMENT	2008	100	894
MARSEILLAIS 6	BOLUDA MARSEILLE FOS	1992	492	4 200
MISTRAL 10	BOLUDA MARSEILLE FOS	1999	331	3 000
MISTRAL 7	BOLUDA MARSEILLE FOS	1999	331	3 000
MISTRAL 8	BOLUDA MARSEILLE FOS	1999	331	3 000
MISTRAL 9	BOLUDA MARSEILLE FOS	1999	331	3 000
MORBIHAN	LORIENT CCI	1980	149	1 500
NEMED	BOURBON OFFSHORE SURF	2002	385	4 060
NUMBO	OCEANIENNE REMORQUAGE ASSISTANCE (SORA)	1989	187	1 472
PERSEVERO	NAUTARUM CUSTOS (SAS)	2008	180	1 900
POINTE JARRY	CARAIBES REMORQUAGE	1981	300	3 948
POINTE VIGIE	CARAIBES REMORQUAGE	1968	202	1 472
PORNICHET	BOLUDA LA ROCHELLE	1987	150	2 181
PROVENCAL 2	BOLUDA MARSEILLE FOS	1976	273	1 979
PROVENCAL 3	BOLUDA MAYOTTE	1977	214	1 655
RM LISTRAC	REMORQUAGE BORDEAUX BASSENS	1976	139	971
RM MEDOC	REMORQUAGE BORDEAUX BASSENS	2008	286	2 930
RM PAULLAC	REMORQUAGE BORDEAUX BASSENS	1960	130	1 326
RM THOMAS	REMORQUAGE BORDEAUX BASSENS	2006	286	2 730

**Services portuaires et côtiers (suite)**

Nom du navire	Armateur	Année de construction	Jauge brute	Puissance en KW
RMT PENFRET	SORMAR ROUEN	2009	475	3 840
ROBUSTE	BOLUDA BREST	1998	313	2 888
SAINT-DENIS	BOLUDA BREST	1986	222	2 012
SCORFF	LORIENT CCI	1985	204	2 160
TAMANOU	SORECAL	1998	258	2 800
TOULONNAIS XVI	REMORQUAGE ET TRAVAUX MARITIMES	1967	192	1 031
TOULONNAIS XVII	REMORQUAGE ET TRAVAUX MARITIMES	1988	199	2 370
TRIOMPHANT	BOLUDA DUNKERQUE	1999	313	2 888
TSM BREHAT	COMPAGNIE DE REMORQUAGE DE DIEPPE	2013	140	2 080
TSM CHAUSEY	SORMAR ROUEN	2015	135	2 080
TSM HANS	COMPAGNIE DE REMORQUAGE MARITIME DE SETE	1982	203	1 280
TSM LOCH	COROS	2016	135	2 080
TSM MOLENE	COMPAGNIE DE REMORQUAGE MARITIME DE SETE	2015	135	2 080
TSM MOULIS	COMPAGNIE DE REMORQUAGE MARITIME DE SETE	1983	242	1 640
VB ADROIT	BOLUDA DUNKERQUE	2008	342	4 116
VB BARFLEUR	BOLUDA LE HAVRE	2003	334	3 600
VB BOUGAINVILLE	BOLUDA LA REUNION	2008	288	3 728
VB CAMARGUE	BOLUDA MARSEILLE FOS	2007	342	3 890
VB CARTIER	BOLUDA LA REUNION	2008	288	3 728
VB COGNAC	BOLUDA LA ROCHELLE	1991	315	2 550
VB CRAU	BOLUDA MARSEILLE FOS	2008	342	4 050
VB CYCLONE	BOLUDA DUNKERQUE	2015	375	3 890
VB DEAUVILLE	BOLUDA LE HAVRE	2000	487	4 090
VB ESTEREL	BOLUDA MARSEILLE FOS	2009	342	4 050
VB FECAMP	BOLUDA LE HAVRE	1999	487	4 032
VB GASCOGNE	BOLUDA LE HAVRE	1999	488	4 032
VB LA HEVE	BOLUDA LE HAVRE	1998	313	2 888
VB MAHAVEL	BOLUDA LA REUNION	1995	315	2 470
VB OCTEVILLE	BOLUDA LE HAVRE	2007	342	3 890
VB OLERON	BOLUDA LA ROCHELLE	1991	315	2 550
VB OURAGAN	BOLUDA	2015	375	3 890
VB POULIGUEN	BOLUDA	1988	248	2 370
VB PROVENCE	BOLUDA MARSEILLE FOS	1992	498	4 324
VB PUISSANT	BOLUDA DUNKERQUE	2008	342	3 890
VB RHONE	BOLUDA MARSEILLE FOS	2008	342	3 890
VB SAINT MARC	BOLUDA	1991	315	2 550
VB SAINTE ADRESSE	BOLUDA LE HAVRE	1999	487	4 090
VB SUPERENZO	BOLUDA LE HAVRE	2007	289	4 048
VB TEMPETE	BOLUDA DUNKERQUE	2016	375	3 890
VB TYPHON	BOLUDA	2016	375	3 890
VB YPORT	BOLUDA LE HAVRE	2008	342	3 890
WATOA	MANUTRANS	2006	137	882

**Services portuaires et côtiers (suite)**

Nom du navire	Armateur	Année de construction	Jauge brute	Puissance en KW
<b>8 Baliseurs</b>			<b>3 255</b>	<b>10 142</b>
ARMORIQUE	ARMEMENT DES PHARES ET BALISES	2002	500	1712
ATLANTIQUE	ARMEMENT DES PHARES ET BALISES	2004	384	800
CHEF DE CAUX	ARMEMENT DES PHARES ET BALISES	2002	180	662
GASCOGNE	ARMEMENT DES PHARES ET BALISES	1982	1 005	1225
HAUTS DE FRANCE	ARMEMENT DES PHARES ET BALISES	2003	450	1450
ILES SANGUINAIRES II	ARMEMENT DES PHARES ET BALISES	2005	280	2355
LE KAHOUANNE	ARMEMENT DES PHARES ET BALISES	2000	154	588
PROVENCE	ARMEMENT DES PHARES ET BALISES	1990	302	1 350
<b>1 Navire pilote</b>			<b>499</b>	<b>-</b>
LA COURONNEE IV	PILOTAGE LOIRE	2010	499	-
<b>131 Services portuaires et côtiers</b>			<b>78 751</b>	<b>441 574</b>
<b>TOTAL Flotte de services maritimes 240 navires</b>			<b>451 286</b>	<b>1 365 020</b>



## **Flotte de commerce sous pavillon français**

### **CLASSEMENT PAR REGISTRE**



# **Flotte de transport sous pavillon français**

**État au 1<sup>er</sup> janvier 2017**

**de la flotte de transport par registre**



**RÉCAPITULATIF DE LA FLOTTE DE TRANSPORT SOUS PAVILLON FRANÇAIS  
PAR REGISTRE D'IMMATRICULATION**

**flotte pétrolière**

Registres	01/01/17			01/07/16			01/01/16		
	Nbre	J.B.	T.P.L.	Nbre	J.B.	T.P.L.	Nbre	J.B.	T.P.L.
RIF	37	2 522 863	4 347 749	36	2 208 463	3 742 200	34	2 255 638	3 909 350
Métropole DOM	5	10 788	16 601	5	10 788	16 601	5	10 788	16 601
Polynésie française	0	0	0	0	0	0	0	0	0
Nelle Calédonie	0	0	0	1	821	1 020	1	821	1 020
Wallis et Futuna	0	0	0	0	0	0	0	0	0
<b>Total Flotte pétrolière</b>	<b>42</b>	<b>2 533 651</b>	<b>4 364 350</b>	<b>42</b>	<b>2 220 072</b>	<b>3 759 821</b>	<b>40</b>	<b>2 267 247</b>	<b>3 926 971</b>

**Navires de charge**

Registres	01/01/17			01/07/16			01/01/16		
	Nbre	J.B.	T.P.L.	Nbre	J.B.	T.P.L.	Nbre	J.B.	T.P.L.
RIF	33	2 266 955	2 359 401	33	2 266 955	2 359 401	33	2 266 955	2 359 401
Métropole DOM	5	31 171	10 170	5	31 171	10 170	6	44 898	14 965
Polynésie française	19	41 905	27 478	20	42 308	27 628	20	42 308	27 328
Nelle Calédonie	3	4 834	6 109	3	4 834	6 109	3	4 834	6 109
Wallis et Futuna	0	0	0	0	0	0	0	0	0
<b>Total Navires de charge Secs</b>	<b>60</b>	<b>2 344 865</b>	<b>2 403 158</b>	<b>61</b>	<b>2 345 268</b>	<b>2 403 308</b>	<b>62</b>	<b>2 358 995</b>	<b>2 407 803</b>

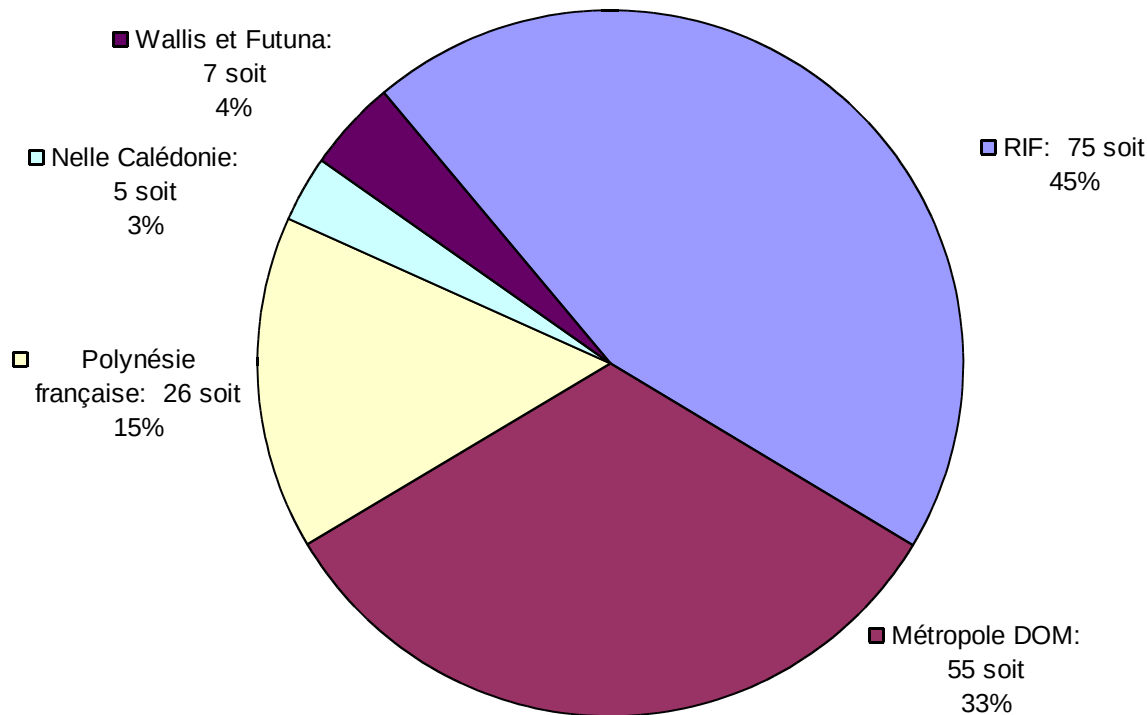
**Passagers**

Registres	01/01/17			01/07/16			01/01/16		
	Nbre	J.B.	T.P.L.	Nbre	J.B.	T.P.L.	Nbre	J.B.	T.P.L.
RIF	5	2 613	217	5	2 613	217	5	2 613	217
Métropole DOM	45	710 542	130 836	44	710 421	130 836	45	731 226	133 111
Polynésie française	7	13 557	1 314	7	13 557	1 314	7	13 310	1 314
Nelle Calédonie	2	1 753	25	2	1 753	25	3	2 659	145
Wallis et Futuna	7	60 507	7 479	7	60 507	7 479	7	60 507	7 479
<b>Total passagers</b>	<b>66</b>	<b>788 972</b>	<b>139 871</b>	<b>65</b>	<b>788 851</b>	<b>139 871</b>	<b>67</b>	<b>810 315</b>	<b>142 266</b>

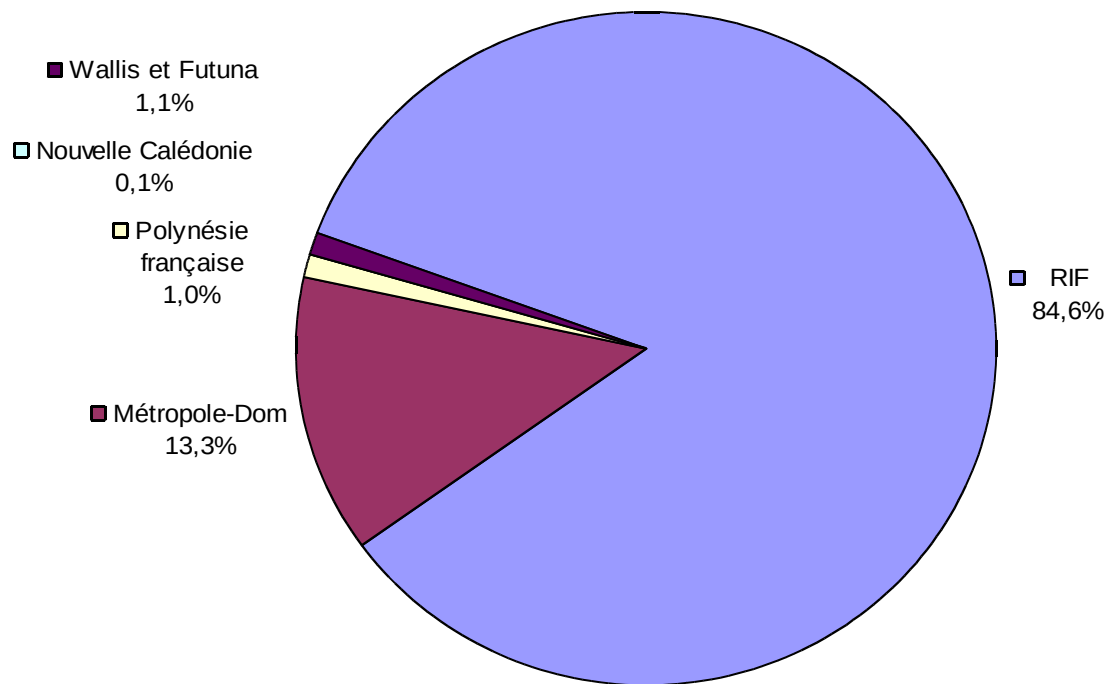
**Ensemble de la flotte de transport**

Registres	01/01/17			01/07/16			01/01/16		
	Nbre	J.B.	T.P.L.	Nbre	J.B.	T.P.L.	Nbre	J.B.	T.P.L.
RIF	75	4 792 431	6 707 367	74	4 478 031	6 101 818	72	4 525 206	6 268 968
Métropole DOM	55	752 501	157 607	54	752 380	157 607	56	786 912	164 677
Polynésie française	26	55 462	28 792	27	55 865	28 942	27	55 618	28 642
Nelle Calédonie	5	6 587	6 134	6	7 408	7 154	7	8 314	7 274
Wallis et Futuna	7	60 507	7 479	7	60 507	7 479	7	60 507	7 479
<b>Total</b>	<b>168</b>	<b>5 667 488</b>	<b>6 907 379</b>	<b>168</b>	<b>5 354 191</b>	<b>6 303 000</b>	<b>169</b>	<b>5 436 557</b>	<b>6 477 040</b>

**FLOTTE DE TRANSPORT PAR REGISTRE**  
nombre de navires



**FLOTTE DE TRANSPORT PAR REGISTRE**  
en pourcentage de jauge brute



# **Flotte de services maritimes sous pavillon français**

**État au 1<sup>er</sup> janvier 2017**

**de la flotte de services maritimes par registre**





**RECAPITULATIF DE LA FLOTTE DE SERVICES MARITIMES SOUS PAVILLON FRANCAIS  
PAR REGISTRE D'IMMATRICULATION**

**Navires spécialisés**

<i>Registres</i>	<b>01/01/17</b>		<b>01/07/16</b>		<b>01/01/16</b>	
	Nbre	J.B.	Nbre	J.B.	Nbre	J.B.
RIF	32	185 727	30	185 610	30	185 280
Métropole DOM	11	37 400	12	37 569	10	28 158
<b>Total Navires spécialisés</b>	<b>43</b>	<b>223 127</b>	<b>42</b>	<b>223 179</b>	<b>40</b>	<b>213 438</b>

**Services OffShore**

<i>Registres</i>	<b>01/01/17</b>		<b>01/07/16</b>		<b>01/01/16</b>	
	Nbre	J.B.	Nbre	J.B.	Nbre	J.B.
RIF	64	145 512	68	147 074	67	136 714
Métropole DOM	2	3 896	1	2 686	1	2 686
<b>Total Services OffShore</b>	<b>66</b>	<b>149 408</b>	<b>69</b>	<b>149 760</b>	<b>68</b>	<b>139 400</b>

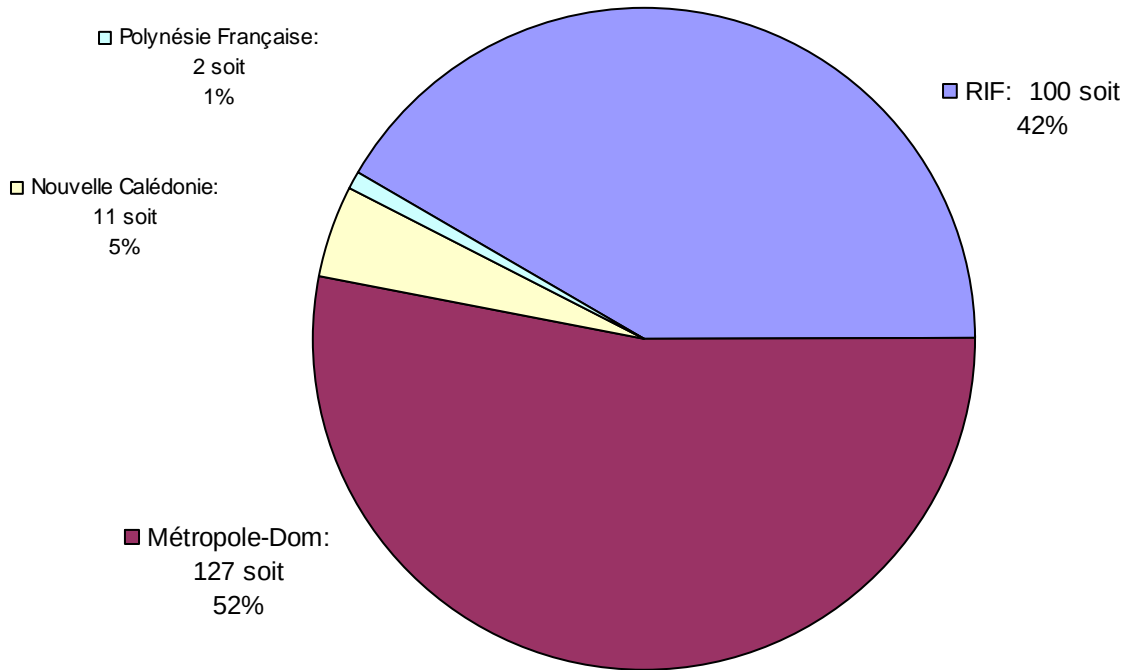
**Services portuaires et côtiers**

<i>Registres</i>	<b>01/01/17</b>		<b>01/07/16</b>		<b>01/01/16</b>	
	Nbre	J.B.	Nbre	J.B.	Nbre	J.B.
RIF	4	9 237	5	11 278	5	11 278
Métropole DOM	114	66 576	119	68 160	115	67 142
Nouvelle Calédonie	11	2 471	11	2 471	12	2 621
Polynésie Française	2	467	2	467	2	467
<b>Total autres navires de service</b>	<b>131</b>	<b>78 751</b>	<b>137</b>	<b>82 376</b>	<b>134</b>	<b>81 508</b>

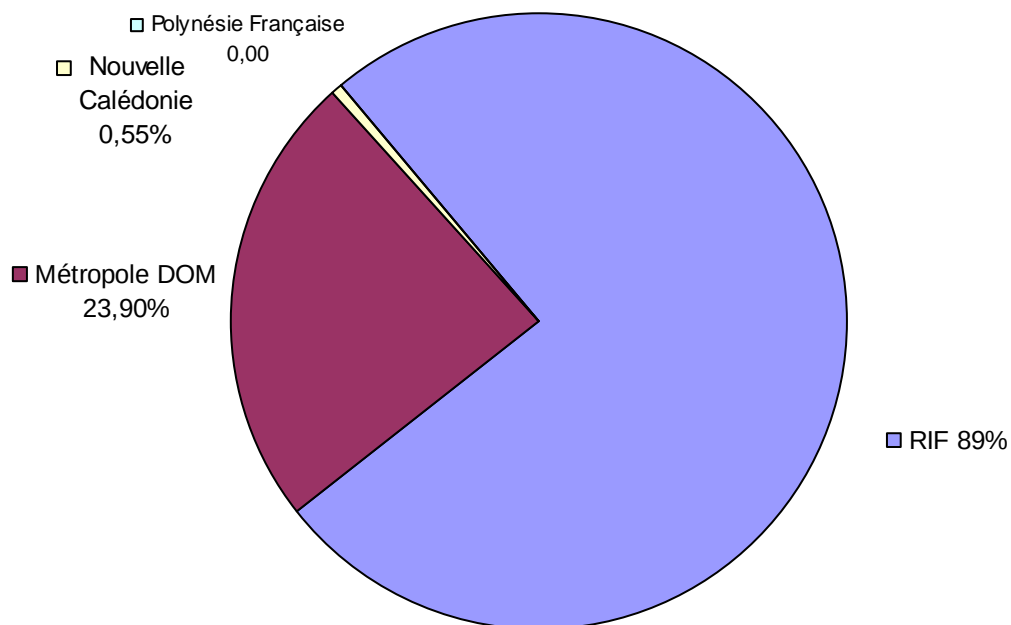
**Ensemble de la flotte de services maritimes**

<i>Registres</i>	<b>01/01/17</b>		<b>01/07/16</b>		<b>01/01/16</b>	
	Nbre	J.B.	Nbre	J.B.	Nbre	J.B.
RIF	100	340 476	103	343 962	102	333 272
Métropole DOM	127	107 872	132	108 415	126	97 986
Nouvelle Calédonie	11	2 471	11	2 471	12	2 621
Polynésie Française	2	467	2	467	2	467
<b>TOTAL</b>	<b>240</b>	<b>451 286</b>	<b>248</b>	<b>455 315</b>	<b>242</b>	<b>434 346</b>

**FLOTTE DE SERVICES MARITIMES  
PAR REGISTRE  
nombre de navires**



**FLOTTE DE SERVICES MARITIMES  
PAR REGISTRE  
en pourcentage de jauge brute**



# **Flotte de commerce sous pavillon français**

## **État au 1<sup>er</sup> janvier 2017 du Registre International Français (RIF)**

## Le RIF (Registre International Français) État au 1<sup>er</sup> janvier 2017

Au 1er janvier 2017, 304 navires totalisant 5 140 728 UMS<sup>1</sup> sont inscrits au RIF et se répartissent de la manière suivante :

- 75 navires de transport<sup>2</sup> (+ 100 UMS) pour 4 792 431 UMS ;
- 196 navires de travaux et services maritimes (343 723 UMS) dont 101 navires de plus de 100 UMS ;
- 33 navires de plaisance professionnelle (4 574 unités de jauge brute).

Les navires de transport du RIF constituent 97% du port en lourd de la flotte de transport sous pavillon français, 85 % de la jauge brute mais seulement 45 % du nombre.

Deux navires ont rejoint la flotte de transport sous RIF ce dernier semestre : deux VLCC cumulant 395 183 UMS. Parallèlement, un transporteur de brut a quitté le RIF soit 80 783 UMS. Le solde est positif en nombre (1%), en jauge brute (7%) et en port en lourd (9,9%).

Cinq navires ont rejoint la flotte de services maritimes contre onze sorties, ce qui entraîne une baisse de 3 % en nombre et 0,6 % en jauge brute.

Les câbliers français, au nombre de dix, représentent le tiers de la jauge brute de la flotte de services maritimes.

Les navires Supply Offshore constituent les deux tiers des navires de la flotte de services maritimes avec 155 navires dont 65 de plus de 100 UMS et près de 42% de la jauge brute de la flotte de services maritimes. La quasi-totalité de ce segment de flotte appartient à Bourbon.

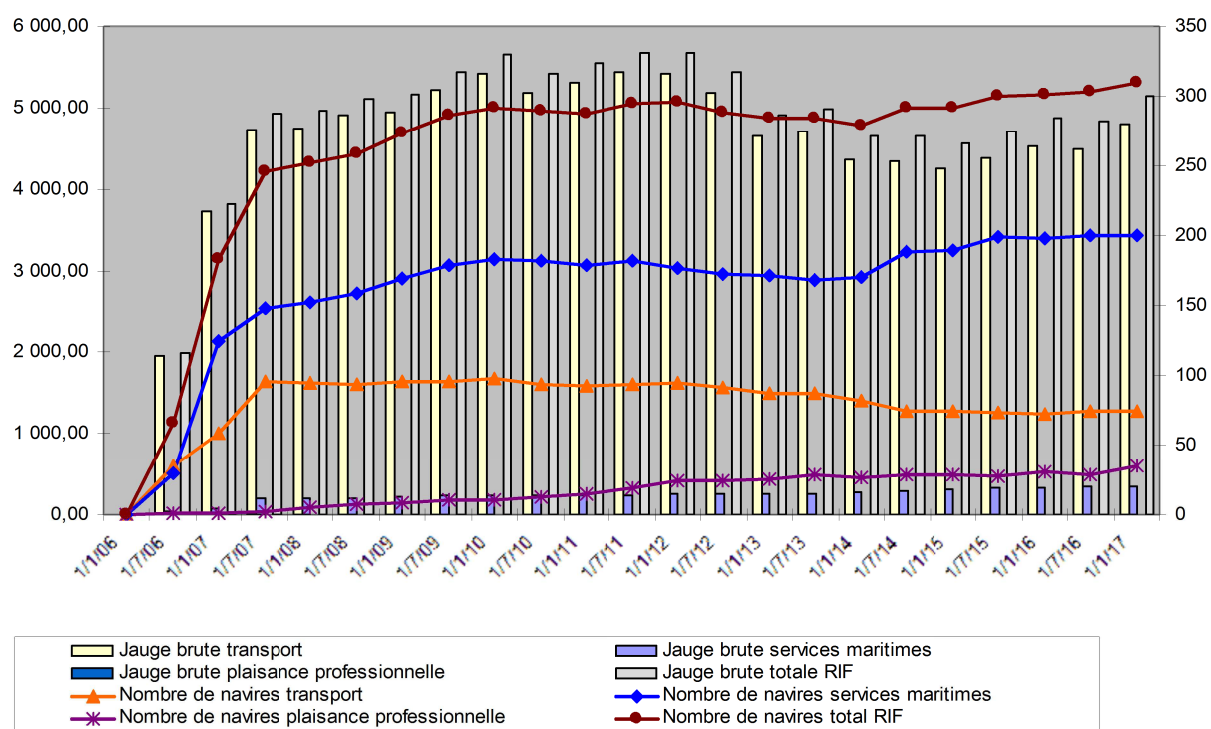
Le segment de la plaisance professionnelle a enregistré quatre entrées ce semestre. Au nombre de 33, les yachts de plaisance professionnelle comptent désormais 19 unités qui affichent plus de 100 UMS.

---

<sup>1</sup> *U.M.S : Universal Measurement System : unité de mesure de la jauge depuis la convention internationale de Londres de 1969 sur le jaugeage des navires. L'ancienne unité « tonneau de jauge » reste utilisée pour les petits navires non soumis à l'obligation du jaugeage UMS. Il n'y a pas de table de conversion entre les deux systèmes*

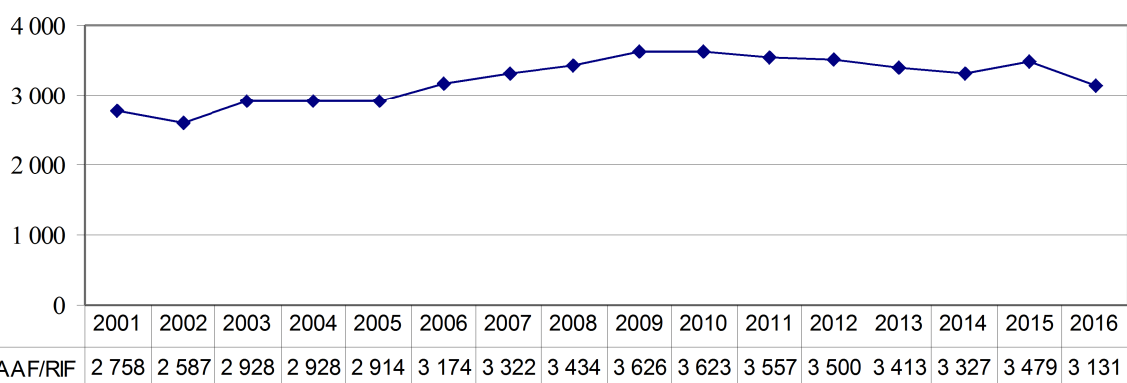
<sup>2</sup> *Navires de transport selon le décret 84-810 du 30 août 1984, les navires école et le Shana des slops, du fait de son exploitation, ne seront pas comptés comme navires de charges mais comme navires de services maritimes dans le présente publication.*

Évolution au 1er janvier 2017  
nombre de navires et jauge brute (milliers d'UMS)



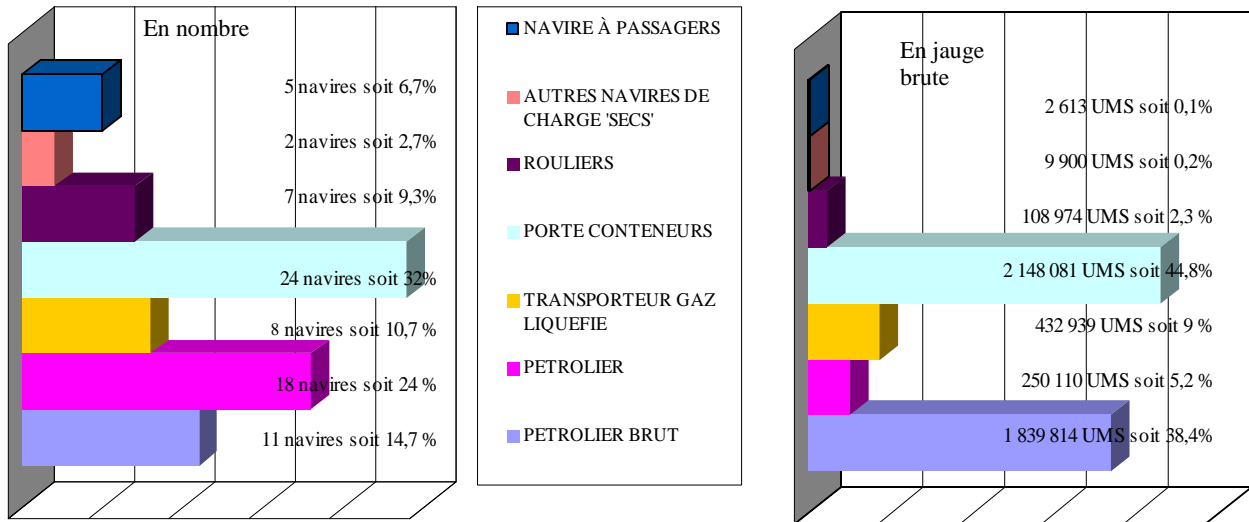
### Les Marins Français au TAAF puis au RIF

Evolution des effectifs de marins au second registre (TAAF jusqu'en 2006 RIF à compter de 2006)

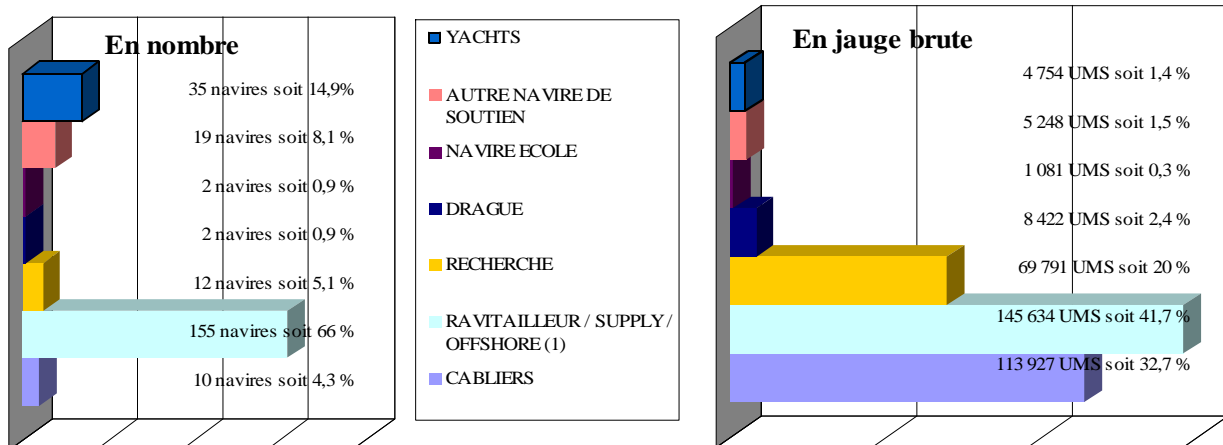


## LE RIF PAR CATÉGORIE DE NAVIRE

### Flotte de transport



### Flotte de services maritimes et plaisance professionnelle



## **Flotte de commerce sous pavillon français**

### **CLASSEMENT PAR ARMATEUR**





# **Flotte de transport sous pavillon français**

**État au 1<sup>er</sup> janvier 2017**

**des navires de transport classés par armateur**

**RÉCAPITULATIF DE LA FLOTTE DE TRANSPORT SOUS PAVILLON  
FRANÇAIS PAR ARMATEUR - Classé par Jauges Brutes (JB) décroissantes**

**Indication :** Calcul des JB : italique = tonneaux, normal = UMS

**Flotte pétrolière et gazière**

<b>N°</b>	<b>Armateur</b>	<b>Nombre de navires</b>	<b>JB</b>	<b>TPL</b>	<b>Puissance KW</b>	
1	EURONAV	8	1 357 122	2 615 718	356 323	
2	V SHIPS FRANCE SAS	3	482 692	935 913	95 253	
3	GAZ OCEAN ARMEMENT	3	244 405	183 400	98 800	
4	GEOGAS MARITIME	5	188 534	210 066	90 970	
5	STE D'ARMEMENT ET DE TRANSPORT (SOCATRA)	7	176 322	287 281	67 950	
6	ST MANAGEMENT SAS	9	65 426	104 154	69 420	
7	MARITIMA	3	6 472	10 301	9 860	
8	SOCANAV	1	6 204	8 067	4 500	
9	BIOMAR	2	4 316	6 300	5 328	
10	CHANNEL BUNKER SERVICES	1	2 158	3 150	3 138	
<b>Total</b>	<b>Flotte pétrolière</b>	<b>10 armateurs</b>	<b>42</b>	<b>2 533 651</b>	<b>4 364 350</b>	<b>801 542</b>

Calcul des JB : italique = tonneaux, normal = UMS

## Navires de charge

N°	Armateur	Nombre de navires	JB	TPL	Puissance KW	
1	CMA CGM	23	2 122 323	2 270 420	1 526 059	
2	CIE MARITIME NANTAISE (MN)	5	77 688	41 809	95 590	
3	LOUIS DREYFUS ARMATEURS	3	57 516	12 246	45 300	
4	MARFRET	2	35 161	39 546	49 040	
5	CIE POLYNESIENNE DE TRANSP. MARIT. (CPTM)	2	18 793	7 100	4 160	
6	CIE MARITIME FRANCAISE DE TAHITI	4	7 569	7 659	9 258	
7	STE DE NAVIGATION DES TUAMOTU	2	3 970	3 217	2 828	
8	FLOTTILLE ADMINSTRATIVE DE LA POLYNESIE	3	3 588	2 676	4 790	
9	STE D'ARMEMENT ET DE TRANSPORT (SOCATRA)	2	2 580	1 920	10 840	
10	SNA TUHAA PAE	1	2 346	1 489	2 352	
11	STE DE TRANSPORTS INSULAIRES MARITIMES	2	2 040	2 237	3 268	
12	STE MEDITERRANEENNE DE CABOTAGE (SOMECA)	1	2 035	2 800	1 799	
13	TRANSWEBUIHONNE	1	1 999	2 121	1 472	
14	STE DE TRANSPORT DES ILES (STILES)	1	1 692	2 490	2 014	
15	CIE MARITIME DES ILES	1	1 143	1 498	2 008	
16	CIE TRANSPORT MARITIME DES ILES TUAMOTU (CTMIT)	1	1 113	1 200	1 296	
17	TRANSPORTS MARITIMES TUAMOTU OUEST (TMTO)	1	952	1 050	736	
18	AGNIERAY	1	631	700	922	
19	TRANSPORT MARITIME SERVICE	1	497	580	560	
20	HARGOUS et CIE	1	497	0	1 012	
21	TRAVAUX MARITIMES PAPEETE (TMP)	1	406	150	0	
22	PENN AR BED	1	326	250	1 530	
<b>Total</b>	<b>Navires de charge</b>	<b>22 armateurs</b>	<b>60</b>	<b>2 344 865</b>	<b>2 403 158</b>	<b>1 766 834</b>

Calcul des JB : italique = tonneaux, normal = UMS

## Passagers

N°	Armateur	Nombre de navires	JB	TPL	Puissance KW	
1	BRITTANY FERRIES	10	267 910	48 988	296 900	
2	MCM MARITIMA FERRIES	6	189 949	29 763	235 395	
3	DFDS SEAWAYS	5	133 558	22 448	170 770	
4	CIE MERIDIONALE DE NAVIGATION	3	101 315	24 968	115 784	
5	UVEA MARINE SERVICES S.A.S	5	45 013	5 755	67 019	
6	SERVICES TRANSPORTS CRUISE	1	14 983	1 674	25 026	
7	AREMITI PACIFIC CRUISES	5	12 650	1 241	20 425	
8	CONSEIL GENERAL DE GIRONDE	2	7 122	1 376	8 620	
9	COMPAGNIE OCEANE	5	4 798	870	6 615	
10	L'EXPRESS DES ILES	3	2 145	1 348	18 676	
11	PENN AR BED	6	2 117	779	17 176	
12	REGIE DEPARTEM. DES PASSAGES D'EAU DE VENDEE	3	<i>1 874</i>	348	14 031	
13	SUDILES	1	1 495	0	7 360	
14	SNGV 2 MOOREA	1	752	73	8 516	
15	COMPAGNIE MARITIME ANGLO-NORMANDE	2	712	60	5 269	
16	BORA BORA PEARL CRUISES	1	511	50	835	
17	CONSEIL TERRITORIAL SAINT PIERRE ET MIQUELON	1	481	20	4 392	
18	VAL FERRY CARAIBE	1	470	50	4 250	
19	ILES DE LA MANCHE (CIE DES)	1	351	35	3 648	
20	MARY D ENTERPRISE	1	258	25	3 240	
21	VOYAGER1 JC LATOURNERIE	1	213	0	1 914	
22	FLOTTILLE ADMINSTRATIVE DE LA POLYNESIE	1	<i>155</i>	0	1 803	
23	CONSEIL GÉNÉRAL DE GUYANE	1	<i>140</i>	0	135	
<b>Total</b>	<b>Passagers</b>	<b>23 armateurs</b>	<b>66</b>	<b>788 972</b>	<b>139 871</b>	<b>1 037 799</b>

Calcul des JB : italique = tonneaux, normal = UMS

## LA FLOTTE DE TRANSPORT SOUS PAVILLON FRANÇAIS PAR ARMATEUR

**Indication :** Calcul des JB : italique = tonneaux, normal = UMS  
Genre de Navigation :

### Flotte pétrolière et gazière

Nom du navire	Genre de navigation	Année de construction	JB	TPL	Puissance KW
<b>BIOMAR</b>		<b>2 navires</b>	<b>4 316</b>	<b>6 300</b>	<b>5 328</b>
Transporteur de produits pétroliers					
FLORENCE B	Cabotage National	2008	2 158	3 150	2 080
TATIANA B	Cabotage National	2008	2 158	3 150	3 248
<b>CHANNEL BUNKER SERVICES</b>		<b>1 navire</b>	<b>2 158</b>	<b>3 150</b>	<b>3 138</b>
Transporteur de produits pétroliers					
CAP MEJEAN	Cabotage National	2009	2 158	3 150	3 138
<b>EURONAV</b>		<b>8 navires</b>	<b>1 357 122</b>	<b>2 615 718</b>	<b>356 323</b>
Transporteur de brut					
ALSACE	Long Cours	2012	161 177	320 350	37 180
ANNE	Long Cours	2016	154 379	299 952	24 020
ARTOIS	Long Cours	2001	159 456	298 330	27 780
FLANDRE	Long Cours	2004	159 016	305 704	25 485
HAKATA	Long Cours	2010	159 806	302 550	29 640
SANDRA	Long Cours	2011	164 641	323 183	24 406
SARA	Long Cours	2011	164 641	323 183	36 970
TI EUROPE	Long Cours	2002	234 006	442 466	150 842
<b>GAZ OCEAN ARMEMENT</b>		<b>3 navires</b>	<b>244 405</b>	<b>183 400</b>	<b>98 800</b>
Transporteur de GNL (méthanier)					
GASELYS	Long Cours	2007	97 741	74 300	39 900
GDF SUEZ GLOBAL ENERGY	Long Cours	2006	48 923	34 800	19 000
PROVALYS	Long Cours	2006	97 741	74 300	39 900
<b>GEOGAS MARITIME</b>		<b>5 navires</b>	<b>188 534</b>	<b>210 066</b>	<b>90 970</b>
Transporteur de GPL					
CHAMPLAIN	Long Cours	2016	47 791	53 991	21 700
POINTIS	Long Cours	2016	47 791	53 991	27 120
SUMMIT TERRA	Cabotage International	2000	46 613	49 161	23 570
SURVILLE	Non renseigné	2014	23 179	26 468	9 290
VERRAZANE	Cabotage International	2013	23 160	26 455	9 290
<b>MARITIMA</b>		<b>3 navires</b>	<b>6 472</b>	<b>10 301</b>	<b>9 860</b>
Transporteur de produits pétroliers					
CAP AIGUADES	Cabotage International	2006	2 157	3 150	3 760
CAP PINEDE	Cabotage International	2009	2 158	3 536	3 080
CAP SICIE	Cabotage International	2005	2 157	3 615	3 020
<b>SOCANAV</b>		<b>1 navire</b>	<b>6 204</b>	<b>8 067</b>	<b>4 500</b>
Transporteur de produits pétroliers					
KERFONS	Long Cours	2001	6 204	8 067	4 500
<b>ST MANAGEMENT SAS</b>		<b>9 navires</b>	<b>65 426</b>	<b>104 154</b>	<b>69 420</b>
Transporteur de produits pétroliers					
CAPE LIMBOH	Cabotage International	2003	8 935	15 305	11 340

## Flotte pétrolière et gazière

Nom du navire	Genre de navigation	Année de construction	JB	TPL	Puissance KW
CHANTACO	Cabotage International	2007	11 793	19 000	9 600
CHIBERTA	Cabotage International	2006	11 799	19 000	9 600
FS CLARA	Cabotage International	2004	4 077	5 961	5 120
FS SALOME	Cabotage International	2006	5 242	7 915	3 840
LACANAU	Cabotage International	2007	7 020	11 673	9 900
LAMENTIN	Long Cours	2007	7 292	11 320	9 900
ST SARA	Cabotage International	2007	5 271	8 019	5 000
ST SOLENE	Cabotage International	2003	3 997	5 961	5 120
<b>STE D'ARMEMENT ET DE TRANSPORT (SOCATRA)</b>		<b>7 navires</b>	<b>176 322</b>	<b>287 281</b>	<b>67 950</b>
Transporteur de produits pétroliers					
ACAMAR	Long Cours	2011	23 248	37 577	7 860
ADARA	Long Cours	2011	23 248	37 500	7 860
ASTELLA	Long Cours	2011	23 248	37 577	12 300
ASTERION	Long Cours	2011	23 248	37 000	7 860
ATRIA	Long Cours	2011	23 248	37 583	7 860
KIRIBORA	Non renseigné	2013	30 087	50 044	8 950
TAMARIN	Long Cours	2008	29 995	50 000	15 260
<b>V SHIPS FRANCE SAS</b>		<b>3 navires</b>	<b>482 692</b>	<b>935 913</b>	<b>95 253</b>
Transporteur de brut					
DHT AMAZON	Long Cours	2011	160 928	318 129	29 260
DHT CHINA	Long Cours	2007	160 882	317 794	29 340
DHT EUROPE	Long Cours	2006	160 882	299 990	36 653
<b>TOTAL Flotte pétrolière et gazière</b>		<b>42 navires</b>	<b>2 533 651</b>	<b>4 364 350</b>	<b>801 542</b>

Calcul des JB : italique = tonneaux, normal = UMS

Genre de Navigation :

## Navires de charge

Nom du navire	Genre de navigation	Année de construction	JB	TPL	Puissance KW
<b>AGNIERAY</b>		<b>1 navire</b>	<b>631</b>	<b>700</b>	<b>922</b>
Cargo classique					
DORY	Cabotage National	1976	631	700	922
<b>CIE MARITIME DES ILES</b>		<b>1 navire</b>	<b>1 143</b>	<b>1 498</b>	<b>2 008</b>
Cargo mixte march. génér./pass. Roulier					
ISAN	Cabotage International	2013	1 143	1 498	2 008
<b>CIE MARITIME FRANCAISE DE TAHITI</b>		<b>4 navires</b>	<b>7 569</b>	<b>7 659</b>	<b>9 258</b>
Cargo classique					
TAPORO IX	Cabotage International	1976	2 818	2 818	1 980
TAPORO VI	Cabotage National	1977	499	1 240	2 208
TAPORO VII	Cabotage National	1978	2 420	1 244	2 702
TAPORO VIII	Cabotage National	1981	1 832	2 357	2 368
<b>CIE MARITIME NANTAISE (MN)</b>		<b>5 navires</b>	<b>77 688</b>	<b>41 809</b>	<b>95 590</b>
Roulier non spécialisé					
MN CALAO	Long Cours	2013	23 673	12 410	28 700
MN COLIBRI	Long Cours	1999	9 141	4 250	9 680
MN PELICAN	Long Cours	1999	12 076	8 847	20 800
MN TANGARA	Long Cours	2013	23 673	12 049	28 700
MN TOUCAN	Long Cours	1995	9 125	4 253	7 710
<b>CIE POLYNESIENNE DE TRANSP. MARIT. (CPTM)</b>		<b>2 navires</b>	<b>18 793</b>	<b>7 100</b>	<b>4 160</b>
Cargo mixte march.géné./pass. non roulier					
ARANUI 3	Cabotage National	2002	7 325	3 800	4 160
ARANUI 5	Cabotage National	2015	11 468	3 300	0
<b>CIE TRANSPORT MARITIME DES ILES TUAMOTU (CTMIT)</b>		<b>1 navire</b>	<b>1 113</b>	<b>1 200</b>	<b>1 296</b>
Cargo classique					
KURA ORA 2	Cabotage National	1979	1 113	1 200	1 296
<b>CMA CGM</b>		<b>23 navires</b>	<b>2 122 323</b>	<b>2 270 420</b>	<b>1 526 059</b>
Navire de recherche-exploration scientifique					
MARION DUFRESNE	Cabotage International	1995	9 403	4 871	10 500
Porte-conteneurs intégral					
CMA CGM ALMAVIVA	Long Cours	2011	89 787	109 078	72 240
CMA CGM AMERIGO VESPUCCI	Long Cours	2010	152 991	156 887	80 080
CMA CGM BOUGAINVILLE	Long Cours	2015	175 688	186 528	63 910
CMA CGM CHRISTOPHE COLOMB	Long Cours	2009	153 022	156 800	80 080
CMA CGM DALILA	Long Cours	2011	89 787	109 021	72 240
CMA CGM FIDELIO	Long Cours	2006	107 898	107 200	68 640
CMA CGM FIGARO	Long Cours	2010	89 787	107 000	85 320
CMA CGM FORT SAINT GEORGES	Long Cours	2003	26 342	30 400	32 047
CMA CGM FORT SAINT LOUIS	Long Cours	2003	26 342	30 400	39 247
CMA CGM FORT SAINT PIERRE	Long Cours	2003	26 342	30 400	32 047
CMA CGM FORT SAINTE MARIE	Long Cours	2003	26 342	30 400	24 850
CMA CGM JULES VERNE	Non renseigné	2013	175 368	187 512	80 080
CMA CGM LA TRAVIATA	Long Cours	2006	91 410	100 000	95 918
CMA CGM LAPEROUSE	Long Cours	2009	152 991	142 000	80 080
CMA CGM MEDEA	Long Cours	2006	107 711	107 200	95 818
CMA CGM MOZART	Long Cours	2004	65 730	72 500	57 114
CMA CGM NABUCCO	Long Cours	2006	91 410	101 810	68 640
CMA CGM NORMA	Long Cours	2006	107 711	113 909	95 018
CMA CGM OTELLO	Long Cours	2005	91 410	100 000	69 618

## Navires de charge

Nom du navire	Genre de navigation	Année de construction	JB	TPL	Puissance KW
CMA CGM RIGOLETTO	Long Cours	2006	107 711	114 004	95 840
CMA CGM ROSSINI	Long Cours	2004	65 730	72 500	57 114
CMA CGM TOSCA	Long Cours	2005	91 410	100 000	69 618
<b>FLOTTILLE ADMINISTRATIVE DE LA POLYNESIE</b>		<b>3 navires</b>	<b>3 588</b>	<b>2 676</b>	<b>4 790</b>
Cargo mixte march.géné./pass. non roulier					
TAHITI NUI	Cabotage National	2001	1 921	1 284	4 790
Roulier non spécialisé					
TAHITI NUI IX	Cabotage International	1997	443	392	0
TAHITI NUI VIII	Cabotage National	2007	1 224	1 000	0
<b>HARGOUS et CIE</b>		<b>1 navire</b>	<b>497</b>	<b>0</b>	<b>1 012</b>
Cargo mixte march. génér./pass. Roulier					
COBIA III	Cabotage National	2005	497	0	1 012
<b>LOUIS DREYFUS ARMATEURS</b>		<b>3 navires</b>	<b>57 516</b>	<b>12 246</b>	<b>45 300</b>
Roulier non spécialisé					
CITY OF HAMBURG	Long Cours	2008	15 643	3 546	14 480
CIUDAD DE CADIZ	Long Cours	2009	15 643	3 500	9 940
VILLE DE BORDEAUX	Cabotage International	2004	26 230	5 200	20 880
<b>MARFRET</b>		<b>2 navires</b>	<b>35 161</b>	<b>39 546</b>	<b>49 040</b>
Porte-conteneurs intégral					
MARFRET GUYANE	Long Cours	2007	17 594	18 860	24 520
MARFRET MARAJO	Long Cours	2008	17 567	20 686	24 520
<b>PENN AR BED</b>		<b>1 navire</b>	<b>326</b>	<b>250</b>	<b>1 530</b>
Cargo mixte march. génér./pass. Roulier					
MOLENEZ	Cabotage National	2000	326	250	1 530
<b>SNA TUHAA PAE</b>		<b>1 navire</b>	<b>2 346</b>	<b>1 489</b>	<b>2 352</b>
Cargo mixte march.géné./pass. non roulier					
TUHAA PAE IV	Cabotage National	2012	2 346	1 489	2 352
<b>STE D'ARMEMENT ET DE TRANSPORT (SOCATRA)</b>		<b>2 navires</b>	<b>2 580</b>	<b>1 920</b>	<b>10 840</b>
Roulier non spécialisé					
BREUIL	Cabotage National	2004	1 295	620	4 270
BRION	Cabotage International	2004	1 285	1 300	6 570
<b>STE DE NAVIGATION DES TUAMOTU</b>		<b>2 navires</b>	<b>3 970</b>	<b>3 217</b>	<b>2 828</b>
Cargo classique					
SAINT XAVIER MARIS STELLA 3	Cabotage National	1978	1 264	1 150	828
SAINT XAVIER MARIS STELLA IV	Cabotage National	1985	2 706	2 067	2 000
<b>STE DE TRANSPORT DES ILES (STILES)</b>		<b>1 navire</b>	<b>1 692</b>	<b>2 490</b>	<b>2 014</b>
Cargo mixte march. génér./pass. Roulier					
LAURA III	Cabotage National	2009	1 692	2 490	2 014
<b>STE DE TRANSPORTS INSULAIRES MARITIMES</b>		<b>2 navires</b>	<b>2 040</b>	<b>2 237</b>	<b>3 268</b>
Cargo classique					
HAWAIKINUI	Cabotage National	1980	879	1 158	2 584
Cargo mixte march.géné./cont. non roulier					
NUKU HAU	Cabotage National	1979	1 161	1 079	684



## Navires de charge

Nom du navire	Genre de navigation	Année de construction	JB	TPL	Puissance KW
<b>STE MEDITERRANEENNE DE CABOTAGE (SOMECA)</b>		<b>1 navire</b>	<b>2 035</b>	<b>2 800</b>	<b>1 799</b>
Transporteur de ciment					
CAPO NERO	Cabotage National	1997	2 035	2 800	1 799
<b>TRANSPORT MARITIME SERVICE</b>		<b>1 navire</b>	<b>497</b>	<b>580</b>	<b>560</b>
Cargo classique					
ALDONA	Cabotage National	1988	497	580	560
<b>TRANSPORTS MARITIMES TUAMOTU OUEST (TMTO)</b>		<b>1 navire</b>	<b>952</b>	<b>1 050</b>	<b>736</b>
Cargo classique					
MAREVA NUI	Cabotage National	1978	952	1 050	736
<b>TRANSWEBUIHONNE</b>		<b>1 navire</b>	<b>1 999</b>	<b>2 121</b>	<b>1 472</b>
Porte conteneur roulier					
DL SCORPIO	Cabotage National	2012	1 999	2 121	1 472
<b>TRAVAUX MARITIMES PAPEETE (TMP)</b>		<b>1 navire</b>	<b>406</b>	<b>150</b>	<b>0</b>
Roulier non spécialisé					
TAHITI NUI II	Cabotage International	2004	406	150	0
<b>TOTAL Navires de charge</b>		<b>60 navires</b>	<b>2 344 865</b>	<b>2 403 158</b>	<b>1 766 834</b>

Calcul des JB : italique = tonneaux, normal = UMS  
 Genre de Navigation :

## Passagers

Nom du navire	Genre de navigation	Année de construction	JB	TPL	Puissance KW
<b>AREMITI PACIFIC CRUISES</b>		<b>5 navires</b>	<b>12 650</b>	<b>1 241</b>	<b>20 425</b>
Autre navire à passagers					
AREMITI 2	Cabotage National	1992	180	50	1 950
AREMITI 4	Cabotage International	2000	975	94	9 280
Transbordeur (Roulier passagers)					
AREMITI 5	Cabotage National	2004	1 447	117	2 500
AREMITI FERRY	Cabotage International	1996	5 985	500	6 695
AREMITI FERRY II	Cabotage National	2013	4 063	480	0
<b>BORA BORA PEARL CRUISES</b>		<b>1 navire</b>	<b>511</b>	<b>50</b>	<b>835</b>
Autre navire à passagers					
HAUMANA	Cabotage National	1988	511	50	835
<b>BRITTANY FERRIES</b>		<b>10 navires</b>	<b>267 910</b>	<b>48 988</b>	<b>296 900</b>
Transbordeur (Roulier passagers)					
ARMORIQUE	Cabotage International	2009	29 468	4 200	28 320
BAIE DE SEINE	Cabotage International	2003	22 382	5 625	18 900
BARFLEUR	Cabotage International	1992	20 133	5 175	17 440
BRETAGNE	Cabotage International	1989	24 534	3 249	32 000
CAP FINISTERE	Cabotage International	1999	32 728	6 460	46 080
ETRETAT	Cabotage International	2008	26 904	7 000	26 800
MONT SAINT-MICHEL	Cabotage International	2002	35 891	6 300	21 600
NORMANDIE	Cabotage International	1992	27 541	5 229	17 760
NORMANDIE EXPRESS	Cabotage International	2000	6 581	750	30 400
PONT-AVEN	Cabotage International	2004	41 748	5 000	57 600
<b>CIE MERIDIONALE DE NAVIGATION</b>		<b>3 navires</b>	<b>101 315</b>	<b>24 968</b>	<b>115 784</b>
Transbordeur (Roulier passagers)					
GIROLATA	Cabotage International	1995	28 417	5 848	43 200
KALLISTE	Cabotage International	1993	30 718	9 720	30 984
PIANA	Cabotage International	2011	42 180	9 400	41 600
<b>COMPAGNIE MARITIME ANGLO-NORMANDE</b>		<b>2 navires</b>	<b>712</b>	<b>60</b>	<b>5 269</b>
Autre navire à passagers					
VICTOR HUGO	Cabotage International	1997	387	34	2 560
Navire à passagers					
GRANVILLE	Cabotage International	2006	325	26	2 709
<b>COMPAGNIE OCEANE</b>		<b>5 navires</b>	<b>4 798</b>	<b>870</b>	<b>6 615</b>
Autre navire à passagers					
ACADIE	Cabotage National	1971	674	168	1 147
SAINT TUDY	Cabotage National	1984	438	200	1 259
Transbordeur (Roulier passagers)					
BANGOR	Cabotage National	2006	1 161	150	1 700
ILE DE GROIX	Cabotage National	2008	1 226	190	845
VINDILIS	Cabotage National	1998	1 299	162	1 664
<b>CONSEIL GENERAL DE GIRONDE</b>		<b>2 navires</b>	<b>7 122</b>	<b>1 376</b>	<b>8 620</b>
Transbordeur (Roulier passagers)					
LA GIRONDE	Cabotage National	2002	3 442	800	4 320
L'ESTUAIRE	Cabotage National	2009	3 680	576	4 300
<b>CONSEIL GÉNÉRAL DE GUYANE</b>		<b>1 navire</b>	<b>140</b>	<b>0</b>	<b>135</b>
Transbordeur (Roulier passagers)					
LA GABRIELLE	Cabotage International	1977	140	0	135

## Passagers

Nom du navire	Genre de navigation	Année de construction	JB	TPL	Puissance KW
<b>CONSEIL TERRITORIAL SAINT PIERRE ET MIQUELON</b>		<b>1 navire</b>	<b>481</b>	<b>20</b>	<b>4 392</b>
Navire à passagers					
LE CABESTAN	Cabotage International	1998	481	20	4 392
<b>DFDS SEAWAYS</b>		<b>5 navires</b>	<b>133 558</b>	<b>22 448</b>	<b>170 770</b>
Transbordeur (Roulier passagers)					
CALAIS SEAWAYS	Cabotage International	1992	28 833	3 832	21 120
COTE D'ALBATRE	Cabotage International	2006	18 425	3 608	22 275
CÔTE DES DUNES	Cabotage International	2001	33 796	5 700	56 000
CÔTE DES FLANDRES	Cabotage International	2005	33 940	5 700	49 100
SEVEN SISTERS	Cabotage International	2006	18 564	3 608	22 275
<b>FLOTTILLE ADMINSTRATIVE DE LA POLYNESIE</b>		<b>1 navire</b>	<b>155</b>	<b>0</b>	<b>1 803</b>
Navire à passagers					
TAHITI NUI 7	Cabotage National	1982	155	0	1 803
<b>ILES DE LA MANCHE (CIE DES)</b>		<b>1 navire</b>	<b>351</b>	<b>35</b>	<b>3 648</b>
Navire à passagers					
TOCQUEVILLE	Cabotage National	2007	351	35	3 648
<b>L'EXPRESS DES ILES</b>		<b>3 navires</b>	<b>2 145</b>	<b>1 348</b>	<b>18 676</b>
Autre navire à passagers					
LIBERTY	Cabotage International	2011	696	60	4 930
PERLE EXPRESS	Cabotage International	2011	725	1 211	5 230
Transbordeur (Roulier passagers)					
GOLD EXPRESS	Cabotage International	2005	724	77	8 516
<b>MARY D ENTERPRISE</b>		<b>1 navire</b>	<b>258</b>	<b>25</b>	<b>3 240</b>
Autre navire à passagers					
MARY D ODYSSEY	Cabotage National	2011	258	25	3 240
<b>MCM MARITIMA FERRIES</b>		<b>6 navires</b>	<b>189 949</b>	<b>29 763</b>	<b>235 395</b>
Transbordeur (Roulier passagers)					
DANIELLE CASANOVA	Cabotage National	2002	41 447	3 400	37 800
JEAN NICOLI	Cabotage International	1998	29 969	5 150	53 044
MEDITERRANEE	Long Cours	1989	30 985	3 452	46 391
MONTE D'ORO	Cabotage International	1990	22 070	4 155	27 260
PAGLIA ORBA	Cabotage International	1993	29 718	6 325	30 300
PASCAL PAOLI	Cabotage International	2003	35 760	7 281	40 600
<b>PENN AR BED</b>		<b>6 navires</b>	<b>2 117</b>	<b>779</b>	<b>17 176</b>
Autre navire à passagers					
ANDRE COLIN	Cabotage National	1996	293	31	3 282
ENEZ EDIG	Cabotage National	2007	161	0	1 066
ENEZ EUSSA 3	Cabotage National	1991	449	50	3 928
ENEZ SUN III	Cabotage National	1991	319	593	2 936
FROMVEUR II	Cabotage National	2011	774	105	3 830
Navire à passagers					
PETREL	Cabotage National	2002	121	0	2 134
<b>REGIE DEPARTEM. DES PASSAGES D'EAU DE VENDEE</b>		<b>3 navires</b>	<b>1 874</b>	<b>348</b>	<b>14 031</b>
Transbordeur (Roulier passagers)					
INSULA OYA 2	Cabotage National	1982	496	214	2 843
LE CHATELET	Cabotage National	2006	689	67	5 596

## Passagers

Nom du navire	Genre de navigation	Année de construction	JB	TPL	Puissance KW
PONT D'YEU	Cabotage National	2005	689	67	5 592
<b>SERVICES TRANSPORTS CRUISE</b>		<b>1 navire</b>	<b>14 983</b>	<b>1 674</b>	<b>25 026</b>
Paquebot					
CLUB MED 2	Long Cours	1992	14 983	1 674	25 026
<b>SNGV 2 MOOREA</b>		<b>1 navire</b>	<b>752</b>	<b>73</b>	<b>8 516</b>
Transbordeur (Roulier passagers)					
TEREVAU	Cabotage International	2005	752	73	8 516
<b>SUDILES</b>		<b>1 navire</b>	<b>1 495</b>	<b>0</b>	<b>7 360</b>
Autre navire à passagers					
BETICO II	Cabotage National	2008	1 495	0	7 360
<b>UVEA MARINE SERVICES S.A.S</b>		<b>5 navires</b>	<b>45 013</b>	<b>5 755</b>	<b>67 019</b>
Paquebot					
L'AUSTRAL	Long Cours	2010	10 944	1 400	17 400
LE BOREAL	Long Cours	2009	10 944	1 411	17 400
LE LYRIAL	Long Cours	2015	10 992	1 441	11 800
LE PONANT	Long Cours	1990	1 189	92	3 019
LE SOLEAL	Long Cours	2013	10 944	1 411	17 400
<b>VAL/FERRY CARAIBE</b>		<b>1 navire</b>	<b>470</b>	<b>50</b>	<b>4 250</b>
Autre navire à passagers					
ATLANTIC JET	Cabotage International	2004	470	50	4 250
<b>VOYAGER1 JC LATOURNERIE</b>		<b>1 navire</b>	<b>213</b>	<b>0</b>	<b>1 914</b>
Navire à passagers					
VOYAGER 3 DREAMLINER	Cabotage International	2011	213	0	1 914
<b>TOTAL Passagers</b>		<b>66 navires</b>	<b>788 972</b>	<b>139 871</b>	<b>1 037 799</b>

Calcul des JB : italique = tonneaux, normal = UMS

Genre de Navigation :

# **Flotte de services maritimes sous pavillon français**

**État au 1<sup>er</sup> janvier 2017**

**des navires de services maritimes classés par armateur**



**RÉCAPITULATIF DE LA FLOTTE DE SERVICES MARITIMES**  
**SOUS PAVILLON FRANÇAIS PAR ARMATEUR**  
 Classé par jauges brutes (JB) décroissantes

**Navires spécialisés**

	<b>Armateur</b>	<b>Nombre de navires</b>	<b>Jauge brute</b>	<b>Puissance en KW</b>
1	LOUIS DREYFUS ARMATEURS S.A.S.	7	85 395	105 988
2	O5 MARINE	5	54 119	185 312
3	ORANGE MARINE	3	28 532	37 965
4	GENAVIR	3	14 305	29 654
5	CGG EIDESVIK CREWING I AS	1	12 812	39 120
6	GIE COMPAGNIE MARITIME DU LITTORAL	1	9 242	3 600
7	MARITIMES)	2	6 440	7 000
8	CETRA	1	2 832	1 920
9	STFMO (SOC.TRANSF.FLUVIO.MARIT OUEST)	1	2 627	3 870
10	JIFMAR OFFSHORE SERVICES SAS	6	1 849	9 976
11	COMPAGNIE ARMORICAINE DE NAVIGATION	1	1 269	2 572
12	DRAGAGE INTERNATIONAL SOCIETE S.D.I.	2	680	3 320
13	NAVOCEAN	1	574	1 324
14	IROISE MER SARL	2	519	2 351
15	FONDATION BELEM	1	507	1 608
16	FOSELEV MARINE	1	425	678
17	COMEX SA	2	422	1 240
18	COPERMER	1	260	220
19	FONDATION TARA	1	169	700
20	IXSURVEY	1	149	810
<b>Total Navires spécialisés 20 armateurs</b>		<b>43</b>	<b>223 127</b>	<b>439 228</b>

**Services OffShore**

	<b>Armateur</b>	<b>Nombre de navires</b>	<b>Jauge brute</b>	<b>Puissance en KW</b>
1	BOURBON OFFSHORE SURF	57	138 402	444 813
2	SEAOWL FRANCE	2	5 372	19 671
3	P AND O MARITIME SERVICES	1	1 753	6 038
4	COMPAGNIE MARITIME NANTAISE	1	1 675	4 490
5	CHAMBON MARINE OFFSHORE	1	944	3 536
6	SERMAP SHIPPING	1	386	441
7	MARINE ENERGIE INTERNATIONAL	1	344	2 480
8	FINIST'MER	1	344	2 480
9	PROVENCE COTE D'AZUR	1	188	910
<b>Total Services OffShore 9 armateurs</b>		<b>66</b>	<b>149 408</b>	<b>484 859</b>

## Services portuaires et côtiers

N°	Armateur	Nombre de navires	Jauge brute	Puissance en KW
1	BOLUDA FRANCE	45	15 065	147 157
2	LES ABEILLES	5	12 510	80 202
3	GRAND PORT MARTIME DE ROUEN	3	8 706	21 179
4	GRAND PORT MARITIME NANTES ST NAZAIRE	2	8 602	12 030
5	DRAGAGE INTERNATIONAL SOCIETE S.D.I.	1	8 082	24 000
6	GRAND PORT MARITIME DE BORDEAUX	2	4 633	10 520
7	ARMEMENT DES PHARES ET BALISES	8	3 255	12 535
8	BAYONNE CCI	2	1 628	4 458
9	SORMAR ROUEN	8	1 619	13 657
10	GRAND PORT MARITIME DU HAVRE	2	1 610	6 352
11	BOURBON OFFSHORE SURF	3	1 155	12 580
12	PORT AUTONOME LA ROCHELLE	1	885	2 246
13	CAEN CCI	4	846	8 934
14	REMORQUAGE BORDEAUX BASSENS	4	841	7 957
15	CALAISIENNE REMORQUAGE & SAUVETAGE	2	830	7 200
16	SOWEMAR	2	634	5 768
17	LORIENT CCI	3	619	6 410
18	OCEANIENNE REMORQUAGE ASSISTANCE (SORA)	3	607	6 098
19	COMPAGNIE DE REMORQUAGE MARITIME DE SETE	3	580	5 000
20	CARAIBES REMORQUAGE	2	502	5 420
21	PILOTAGE LOIRE	1	499	1 268
22	CONSEIL GENERAL CHARENTE MARITIME	1	472	1 448
23	PAPEETE	2	467	3 771
24	SORECAL	2	452	5 008
25	REVISO NOUVELLE CALEDONIE	1	404	2 534
26	REMORQUAGE ET TRAV. MARITIMES	2	391	3 401
27	CHERBOURGEOISE REMORQUAGE & SAUVETAGE	1	298	2 913
28	DE BOER REMORQUAGE SARL	1	293	3 730
29	COMPAGNIE DE REMORQUAGE DE DIEPPE	2	274	3 035
30	SARL KALLISTE MARINE SERVICE	1	218	1 700
31	SOMARA SAS	1	203	2 428
32	BOULONNAISE REMORQ.SAUVETAGE	1	194	1 920
33	NAUTARUM CUSTOS (SAS)	1	180	1 900
34	ST MALO CCI	1	169	1 493
35	VALE NOUVELLE-CALEDONIE (SAS)	1	150	2 560
36	MANUTRANS	1	137	882
37	TRANSWEBUYHOONE	1	137	758
38	COROS	1	135	2 080
39	MARINE ASSISTANCE CONVOYAGE	1	135	573
40	NOUVELLOISE DE REMORQUAGE	1	127	1 074
41	EQUIP.SERVICE MARIT. ROCHEFORT	1	107	162
42	SNC CALEDONIE INVESTMENT	1	100	894
<b>Services portuaires et côtiers 42 armateurs</b>		<b>131</b>	<b>78 751</b>	<b>445 235</b>
<b>Total services maritimes</b>		<b>240</b>	<b>451 286</b>	<b>1 369 322</b>



**FLOTTE DE SERVICES MARITIMES SOUS PAVILLON FRANÇAIS  
NAVIRES DE PLUS DE 100 UMS  
DÉTAIL PAR ARMATEUR**

<b>Navires spécialisés</b>				
Nom du navire	Genre de navigation	Année de construction	Jauge brute	Puissance en KW
<b>CETRA</b>		<b>1 navire</b>	<b>2 832</b>	<b>1 920</b>
Sablier				
MICHEL DSR	NC-NAVIGATION COTIERE	2010	2 832	1 920
<b>CGG EIDESVIK CREWING I AS</b>		<b>1 navire</b>	<b>12 812</b>	<b>39 120</b>
Recherche sismique				
GEO CORAL	CI-CABOTAGE INTERNATIONAL	2010	12 812	39 120
<b>COMEX SA</b>		<b>2 navires</b>	<b>422</b>	<b>1 240</b>
Recherche océanographique				
JANUS 2	CI-CABOTAGE INTERNATIONAL	2000	275	740
MINIBEX	CI-CABOTAGE INTERNATIONAL	1993	147	500
<b>COMPAGNIE ARMORICAINE DE NAVIGATION</b>		<b>1 navire</b>	<b>1 269</b>	<b>2 572</b>
Sablier				
COTES DE BRETAGNE	CN-CABOTAGE NATIONAL	1998	1 269	2 572
<b>COPERMER</b>		<b>1 navire</b>	<b>260</b>	<b>220</b>
Sablier				
BANCO	NC-NAVIGATION CÔTIÈRE	1970	260	220
<b>DRAGAGE INTERNATIONAL SOCIETE S.D.I.</b>		<b>2 navires</b>	<b>680</b>	<b>3 320</b>
Support de travaux maritimes				
ARAMIS	CI-CABOTAGE INTERNATIONAL	2004	340	1 660
BUCKINGHAM	CI-CABOTAGE INTERNATIONAL	2004	340	1 660
<b>DTM (DRAGAGES TRANSPORT TRAVAUX MARITIMES)</b>		<b>2 navires</b>	<b>6 440</b>	<b>7 000</b>
Support de travaux maritimes				
ANDRE L	CN-CABOTAGE NATIONAL	2005	2 776	3 000
STELLAMARIS	CN-CABOTAGE NATIONAL	2009	3 664	4 000
<b>FONDATION BELEM</b>		<b>1 navire</b>	<b>507</b>	<b>1 608</b>
Navire école				
BELEM	CI-CABOTAGE INTERNATIONAL	1896	507	1 608

## Navires spécialisés

Nom du navire	Genre de navigation	Année de construction	Jauge brute	Puissance en KW
<b>FONDATION TARA</b>		<b>1 navire</b>	<b>169</b>	<b>700</b>
Recherche océanographique				
TARA	LC-LONG COURS	1989	169	700
<b>FOSELEV MARINE</b>		<b>1 navire</b>	<b>425</b>	<b>678</b>
Support de travaux maritimes				
CASTOR 02	CI-CABOTAGE INTERNATIONAL	1970	425	678
<b>GENAVIR</b>		<b>3 navires</b>	<b>14 305</b>	<b>29 654</b>
Recherche océanographique				
L'ATALANTE	LC-LONG COURS	1990	3 559	8 460
LE SUROIT	LC-LONG COURS	1975	946	2 794
POURQUOI PAS ?	LC-LONG COURS	2005	9 800	18 400
<b>GIE COMPAGNIE MARITIME DU LITTORAL</b>		<b>1 navire</b>	<b>9 242</b>	<b>3 600</b>
Support de travaux maritimes				
ZOURITE	CN_CABOTAGE NATIONAL	2015	9 242	3 600
<b>IROISE MER SARL</b>		<b>2 navires</b>	<b>519</b>	<b>2 351</b>
Support de travaux maritimes				
TSM DORA	CI-CABOTAGE INTERNATIONAL	1984	391	1 106
TSM PENZER	CI-CABOTAGE INTERNATIONAL	2015	128	1 245
<b>IXSURVEY</b>		<b>1 navire</b>	<b>149</b>	<b>810</b>
Recherche océanographique				
FELIX	CI-CABOTAGE INTERNATIONAL	2016	149	810
<b>JIFMAR OFFSHORE SERVICES SAS</b>		<b>6 navires</b>	<b>1 849</b>	<b>9 976</b>
Support de travaux maritimes				
ALEXANDRE Z	CI-CABOTAGE INTERNATIONAL	2009	107	596
JIF BREIZH	CI-CABOTAGE INTERNATIONAL	2011	310	1 268
JIF CHALLENGER	CI-CABOTAGE INTERNATIONAL	2014	499	2 280
JIF SURVEYOR	CI-CABOTAGE INTERNATIONAL	2014	159	2 162
JIF WORKER	CI-CABOTAGE INTERNATIONAL	2011	276	1 118
JIF XPLOERER	CI-CABOTAGE INTERNATIONAL	1989	498	2 552

<b>Navires spécialisés</b>				
Nom du navire	Genre de navigation	Année de construction	Jauge brute	Puissance en KW
<b>LOUIS DREYFUS ARMATEURS S.A.S.</b>		<b>7 navires</b>	<b>85 395</b>	<b>105 988</b>
Câblrier				
ILE D'AIX	LC-LONG COURS	1991	12 384	27 476
ILE DE BATZ	LC-LONG COURS	2001	13 978	8 000
ILE DE BREHAT	LC-LONG COURS	2001	13 978	8 000
ILE DE RE	LC-LONG COURS	1983	14 091	10 590
ILE DE SEIN	LC-LONG COURS	2001	13 978	8 000
LODBROG	LC-LONG COURS	1983	14 132	28 142
PETER FABER	LC-LONG COURS	1981	2 854	15 780
<b>NAVOCEAN</b>		<b>1 navire</b>	<b>574</b>	<b>1 324</b>
Navire école				
ALMAK	LC-LONG COURS	1974	574	1 324
<b>O5 MARINE</b>		<b>5 navires</b>	<b>54 119</b>	<b>185 312</b>
Recherche sismique				
CGG ALIZE	CI-CABOTAGE INTERNATIONAL	1998	11 407	47 280
GEO CARIBBEAN	CI-CABOTAGE INTERNATIONAL	2007	12 108	42 000
GEO CELTIC	CI-CABOTAGE INTERNATIONAL	2007	12 109	42 000
OCEANIC CHALLENGER	CI-CABOTAGE INTERNATIONAL	1999	7 127	10 600
OCEANIC PHOENIX	CI-CABOTAGE INTERNATIONAL	2000	11 368	43 432
<b>ORANGE MARINE</b>		<b>3 navires</b>	<b>28 532</b>	<b>37 965</b>
Câblrier				
PIERRE DE FERMAT	LC-LONG COURS	2013	8 781	24 270
RAYMOND CROZE	LC-LONG COURS	1982	5 887	5 695
RENE DESCARTES	LC-LONG COURS	2001	13 864	8 000
<b>STFMO (SOC.TRANSF.FLUVIO.MARIT OUEST)</b>		<b>1 navire</b>	<b>2 627</b>	<b>3 870</b>
Sablier				
ST PIERRE	CN-CABOTAGE NATIONAL	2012	2 627	3 870
<b>Sous total Navires spécialisés</b>		<b>43</b>	<b>223 127</b>	<b>439 228</b>

## Services Offshore

Nom du navire	Genre de navigation	Année de construction	Jauge brute	Puissance en KW
<b>BOURBON OFFSHORE SURF (SAS)</b>		<b>57 navires</b>	<b>138402</b>	<b>444 813</b>
Ahts				
	CI-CABOTAGE			
AILETTE	INTERNATIONAL	1982	1 210	4 885
	CI-CABOTAGE			
ARGONAUTE	INTERNATIONAL	2003	2 087	9 328
	DÉSARMÉ			
BOURBON ALADIN	CI-CABOTAGE	2004	2 310	8 860
	INTERNATIONAL			
BOURBON ASTYANAX	CI-CABOTAGE	2005	2 310	8 120
	INTERNATIONAL			
BOURBON LIBERTY 201	CI-CABOTAGE	2009	1 733	8 030
	INTERNATIONAL			
BOURBON LIBERTY 207	CI-CABOTAGE	2008	1 733	7 000
	INTERNATIONAL			
BOURBON LIBERTY 212	CI-CABOTAGE	2008	1 733	5 325
	INTERNATIONAL			
BOURBON LIBERTY 215	CI-CABOTAGE	2008	1 733	6 030
	INTERNATIONAL			
BOURBON LIBERTY 218	CI-CABOTAGE	2008	1 733	5 700
	INTERNATIONAL			
BOURBON LIBERTY 221	CI-CABOTAGE	2008	1 733	15 810
	INTERNATIONAL			
BOURBON LIBERTY 223	CI-CABOTAGE	2009	1 733	5 055
	INTERNATIONAL			
BOURBON LIBERTY 233	CI-CABOTAGE	2009	1 733	10 360
	INTERNATIONAL			
BOURBON LIBERTY 239	CI-CABOTAGE	2010	1 733	5 700
	INTERNATIONAL			
BOURBON LIBERTY 309	CI-CABOTAGE	2011	2 245	6 500
	INTERNATIONAL			
BOURBON LIBERTY 320	CI-CABOTAGE	2012	2 245	9 200
	INTERNATIONAL			
LUZOLO	CI-CABOTAGE	2003	2 293	11 600
	INTERNATIONAL			
OYELI STAR	CI-CABOTAGE	2012	2 245	5 055
	INTERNATIONAL			
ULYSSE	INTERNATIONAL	1998	2 341	15 320
Platform supply vessel				
	CI-CABOTAGE			
ANTENOR	INTERNATIONAL	2003	2 161	5 010
	CI-CABOTAGE			
ASTERIE	INTERNATIONAL	2004	2 161	5 010
	CI-CABOTAGE			
BOURBON EMERALD	INTERNATIONAL	2004	3 756	6 960
	CI-CABOTAGE			
BOURBON EXPLORER 502	INTERNATIONAL	2013	3 147	7 046
	CI-CABOTAGE			
BOURBON EXPLORER 508	INTERNATIONAL	2013	3 147	15 452
	CI-CABOTAGE			
BOURBON EXPLORER 509	INTERNATIONAL	2014	3 147	13 440
	CI-CABOTAGE			
BOURBON EXPLORER 510	INTERNATIONAL	2013	3 147	7 456
	CI-CABOTAGE			
BOURBON EXPLORER 511	INTERNATIONAL	2013	3 147	7 456
	CI-CABOTAGE			
BOURBON EXPLORER 512	INTERNATIONAL	2013	3 147	7 456
	CI-CABOTAGE			
BOURBON EXPLORER 516	INTERNATIONAL	2013	3 147	7 456

## Services Offshore

Nom du navire	Genre de navigation	Année de construction	Jauge brute	Puissance en KW
<b>BOURBON OFFSHORE SURF (SAS)</b>				<b>(suite)</b>
Platform supply vessel				
	CI-CABOTAGE			
BOURBON EXPLORER 517	INTERNATIONAL	2014	3 147	7 456
BOURBON HAMELIN	DÉSARMÉ	2007	2 341	5 900
	CI-CABOTAGE			
BOURBON HARMONIE	INTERNATIONAL	2006	2 321	5 475
	CI-CABOTAGE			
BOURBON HELIOS	INTERNATIONAL	2005	2 321	14 790
	CI-CABOTAGE			
BOURBON HEMERA	INTERNATIONAL	2006	2 321	5 475
	CI-CABOTAGE			
BOURBON HERA	INTERNATIONAL	2005	2 321	5 475
	CI-CABOTAGE			
BOURBON HERMES	INTERNATIONAL	2005	2 321	9 315
	CI-CABOTAGE			
BOURBON HESTIA	INTERNATIONAL	2005	2 321	5 475
	CI-CABOTAGE			
BOURBON HIMALYA	INTERNATIONAL	2007	2 341	5 475
	CI-CABOTAGE			
BOURBON HOMERE	INTERNATIONAL	2005	2 529	5 475
	CI-CABOTAGE			
BOURBON JADE	INTERNATIONAL	2004	3 963	6 960
	CI-CABOTAGE			
BOURBON LIBERTY 105	INTERNATIONAL	2007	1 517	2 529
	CI-CABOTAGE			
BOURBON LIBERTY 110	INTERNATIONAL	2007	1 517	2 641
	CI-CABOTAGE			
BOURBON LIBERTY 119	INTERNATIONAL	2009	1 517	3 626
	CI-CABOTAGE			
BOURBON PEARL	INTERNATIONAL	2006	4 602	8 000
	CI-CABOTAGE			
BOURBON PERIDOT	INTERNATIONAL	2005	4 375	7 649
	CI-CABOTAGE			
N'DUVA	INTERNATIONAL	2002	2 161	4 010
Ravitailleur Multi-rôle				
	CI-CABOTAGE			
BOURBON EVOLUTION 801	INTERNATIONAL	2009	6 146	14 268
	CI-CABOTAGE			
BOURBON EVOLUTION 803	INTERNATIONAL	2012	6 146	14 268
	CI-CABOTAGE			
BOURBON EVOLUTION 805	INTERNATIONAL	2013	6 146	23 132
	CI-CABOTAGE			
BOURBON EVOLUTION 807	INTERNATIONAL	2010	6 146	23 132
	CI-CABOTAGE			
VISSOLELA	INTERNATIONAL	2004	3 722	5 696
Transport de personnel				
	CI-CABOTAGE			
SURFER 258	INTERNATIONAL	2007	121	2 648
	CI-CABOTAGE			
SURFER 259	INTERNATIONAL	2008	121	2 648
	CI-CABOTAGE			
SURFER 320	INTERNATIONAL	2000	192	4 500
	CI-CABOTAGE			
SURFER 323	INTERNATIONAL	2005	201	4 500

## Services Offshore

Nom du navire	Genre de navigation	Année de construction	Jauge brute	Puissance en KW
<b>BOURBON OFFSHORE SURF (SAS)</b>				<b>(suite)</b>
Transport de personnel				
SURFER 325	CI-CABOTAGE INTERNATIONAL	2007	199	4 365
SURFER 326	CI-CABOTAGE INTERNATIONAL	2008	168	4 500
SURFER 327	CI-CABOTAGE INTERNATIONAL	2009	168	4 810
<b>CHAMBON MARINE OFFSHORE</b>		<b>1 navire</b>	<b>944</b>	<b>3 536</b>
Ahts				
CHAMBON ALIZE	CI-CABOTAGE INTERNATIONAL	2011	944	3 536
<b>COMPAGNIE MARITIME NANTAISE</b>		<b>1 navire</b>	<b>1675</b>	<b>4 490</b>
Autre navire de service offshore				
LANGEVIN	CI-CABOTAGE INTERNATIONAL	1979	1 675	4 490
<b>FINIST'MER</b>		<b>1 navire</b>	<b>344</b>	<b>2 480</b>
Autre navire de service offshore				
BUFFALO	EN ATTENTE D'ARMEMENT	1975	344	2 480
<b>MARINE ENERGIE INTERNATIONAL</b>		<b>1 navire</b>	<b>344</b>	<b>2 480</b>
Autre navire de service offshore				
HIPPO	CI-CABOTAGE INTERNATIONAL	1975	344	2 480
<b>P &amp; O MARITIME SERVICES</b>		<b>1 navire</b>	<b>1753</b>	<b>6 038</b>
Autre navire de service offshore				
L'ASTROLABE	LC-LONG COURS	1986	1 753	6 038
<b>PROVENCE CÔTE D'AZUR</b>		<b>1 navire</b>	<b>188</b>	<b>910</b>
Platform supply vessel				
OCEA	CI-CABOTAGE INTERNATIONAL	1985	188	910
<b>SEAOWL FRANCE</b>		<b>2 navires</b>	<b>5372</b>	<b>19 671</b>
AHTS				
VN REBEL	CI-CABOTAGE INTERNATIONAL	1984	2 686	10 832
VN SAPEUR	CI-CABOTAGE INTERNATIONAL	1986	2 686	8 839
<b>SERMAP (SCE MARITIME PORTUAIRE)</b>		<b>1 navire</b>	<b>386</b>	<b>441</b>
Autre navire de service offshore				
SHANA DES SLOPS	CI-CABOTAGE INTERNATIONAL	2011	386	441
<b>Sous total services OffShore</b>		<b>66</b>	<b>149 408</b>	<b>484 859</b>

Services portuaires et côtiers				
Nom du navire	Genre de navigation	Année de construction	Jauge brute	Puissance en KW
<b>ARMEMENT DES PHARES ET BALISES</b>		<b>8 navires</b>	<b>3 255</b>	<b>12 535</b>
Bakiseur				
ARMORIQUE	CN-CABOTAGE NATIONAL	2002	500	1 857
ATLANTIQUE	CN-CABOTAGE NATIONAL	2004	384	800
CHEF DE CAUX	CN-CABOTAGE NATIONAL	2002	180	662
GASCOGNE	CN-CABOTAGE NATIONAL	1982	1 005	1 765
HAUTS DE FRANCE	CN-CABOTAGE NATIONAL	2003	450	2 900
ILES SANGUINAIRES II	CN-CABOTAGE NATIONAL	2005	280	2 355
LE KAHOUANNE	CN-CABOTAGE NATIONAL	2000	154	676
PROVENCE	CN-CABOTAGE NATIONAL	1990	302	1 520
<b>BAYONNE CCI</b>		<b>2 navires</b>	<b>1 628</b>	<b>4 458</b>
Remorqueur				
BALEA	RCN-REMORQUAGE CABOTAGE NATIONAL	2003	133	1 922
Drague				
HONDARRA	NC-NAVIGATION COTIERE	2015	1 495	2 536
<b>BOLUDA FRANCE</b>		<b>45 navires</b>	<b>15 065</b>	<b>147 157</b>
Remorqueur				
ATURRI	RCN-REMORQUAGE CABOTAGE NATIONAL	1970	249	2 134
AVENTUREUX	RCI-REMORQUAGE CABOTAGE INTERNATIONAL	1999	313	2 888
BELLE ILE	RCN-REMORQUAGE CABOTAGE NATIONAL	1987	291	2 224
CLAIRVOYANT	RCI-REMORQUAGE CABOTAGE INTERNATIONAL	1999	313	2 888
CROISIC	RCI-REMORQUAGE CABOTAGE INTERNATIONAL	2004	334	3 532
FAROUCHE	RCI-REMORQUAGE CABOTAGE INTERNATIONAL	1999	313	2 888
GUERANDE	RCN-REMORQUAGE CABOTAGE NATIONAL	1988	248	2 524
MARSEILLAIS 6	RCI-REMORQUAGE CABOTAGE INTERNATIONAL	1992	492	4 200
MISTRAL 10	RNC-REMORQUAGE NAVIGATION COTIERE	1999	331	3 000
MISTRAL 7	RNC-REMORQUAGE NAVIGATION COTIERE	1999	331	3 000
MISTRAL 8	RNC-REMORQUAGE NAVIGATION COTIERE	1999	331	3 000
MISTRAL 9	RNC-REMORQUAGE NAVIGATION COTIERE	1999	331	3 000
PORNICHET	RNC-REMORQUAGE NAVIGATION COTIERE	1987	150	2 181

## Services portuaires et côtiers

Nom du navire	Genre de navigation	Année de construction	Jauge brute	Puissance en KW
<b>BOLUDA FRANCE</b>				<b>(suite)</b>
Remorqueur				
PROVENCAL 2	RNC-REMORQUAGE NAVIGATION COTIERE	1976	273	1 979
PROVENCAL 3	RNC-REMORQUAGE NAVIGATION COTIERE	1977	214	1 655
ROBUSTE	RCI-REMORQUAGE CABOTAGE INTERNATIONAL	1998	313	2 888
SAINT-DENIS	RCI-REMORQUAGE CABOTAGE INTERNATIONAL	1986	222	2 012
TRIOMPHANT	RCI-REMORQUAGE CABOTAGE INTERNATIONAL	1999	313	2 888
VB ADROIT	RCI-REMORQUAGE CABOTAGE INTERNATIONAL	2008	342	4 116
VB BARFLEUR	RNC-REMORQUAGE NAVIGATION COTIERE	2003	334	3 600
VB BOUGAINVILLE	RCI-REMORQUAGE CABOTAGE INTERNATIONAL	2008	288	3 728
VB CAMARGUE	RNC-REMORQUAGE NAVIGATION COTIERE	2007	342	3 890
VB CARTIER	RCI-REMORQUAGE CABOTAGE INTERNATIONAL	2008	288	3 728
VB COGNAC	RNC-REMORQUAGE NAVIGATION COTIERE	1991	315	2 550
VB CRAU	RNC-REMORQUAGE NAVIGATION COTIERE	2008	342	4 050
VB CYCLONE	RCI-REMORQUAGE CABOTAGE INTERNATIONAL	2015	375	3 890
VB DEAUVILLE	RNC-REMORQUAGE NAVIGATION COTIERE	2000	487	4 090
VB ESTEREL	RNC-REMORQUAGE NAVIGATION COTIERE	2009	342	4 050
VB FECAMP	RNC-REMORQUAGE NAVIGATION COTIERE	1999	487	4 032
VB GASCOGNE	RNC-REMORQUAGE NAVIGATION COTIERE	1999	488	4 032
VB LA HEVE	RNC-REMORQUAGE NAVIGATION COTIERE	1998	313	2 888
VB MAHAVEL	RCI-REMORQUAGE CABOTAGE INTERNATIONAL	1995	315	2 470
VB OCTEVILLE	RNC-REMORQUAGE NAVIGATION COTIERE	2007	342	3 890
VB OLERON	RNC-REMORQUAGE NAVIGATION COTIERE	1991	315	2 550
VB OURAGAN	RCN-REMORQUAGE CABOTAGE NATIONAL	2015	375	3 890
VB POULIGUEN	RCN-REMORQUAGE CABOTAGE NATIONAL	1988	248	2 370
VB PROVENCE	RCI-REMORQUAGE CABOTAGE INTERNATIONAL	1992	498	4 324
VB PUISSANT	RCI-REMORQUAGE CABOTAGE INTERNATIONAL	2008	342	3 890
VB RHONE	RNC-REMORQUAGE NAVIGATION COTIERE	2008	342	3 890



<b>Services portuaires et côtiers</b>				
Nom du navire	Genre de navigation	Année de construction	Jauge brute	Puissance en KW
<b>BOLUDA FRANCE</b>				<b>(suite)</b>
Remorqueur				
VB SAINT MARC	RCN-REMORQUAGE CABOTAGE NATIONAL	1991	315	2 550
VB SAINTE ADRESSE	RNC-REMORQUAGE NAVIGATION COTIERE	1999	487	4 090
VB SUPERENZO	RNC-REMORQUAGE NAVIGATION COTIERE	2007	289	4 048
VB TEMPETE	RCI-REMORQUAGE CABOTAGE INTERNATIONAL	2016	375	3 890
VB TYPHON	RCN-REMORQUAGE CABOTAGE NATIONAL	2016	375	3 890
VB YPORT	RNC-REMORQUAGE NAVIGATION COTIERE	2008	342	3 890
<b>BOULONNAISE REMORQ.SAUVETAGE</b>		<b>1 navire</b>	<b>194</b>	<b>1 920</b>
Remorqueur				
BOULONNAIS	RNC-REMORQUAGE NAVIGATION COTIERE	1973	194	1 920
<b>BOURBON OFFSHORE SURF (SAS)</b>		<b>3 navires</b>	<b>1 155</b>	<b>12 580</b>
Remorqueur				
LUEGI	CI-CABOTAGE INTERNATIONAL	2001	385	4 260
KIANDA	CI-CABOTAGE INTERNATIONAL	2001	385	4 260
NEMED	CI-CABOTAGE INTERNATIONAL	2002	385	4 060
<b>CAEN CCI</b>		<b>4 navires</b>	<b>846</b>	<b>8 934</b>
Remorqueur				
CAEN OUISTREHAM 4	RCN-REMORQUAGE CABOTAGE NATIONAL	2012	122	2 080
CAEN-OUISTREHAM 2	RCN-REMORQUAGE CABOTAGE NATIONAL	1971	135	1 152
CAEN-OUISTREHAM 3	RNC-REMORQUAGE CABOTAGE NATIONAL	1976	209	1 972
CHERBOURG 1	RCN-REMORQUAGE CABOTAGE NATIONAL	2016	380	3 730
<b>CALAISIENNE DE REMORQUAGE &amp; SAUVETAGE</b>		<b>2 navires</b>	<b>830</b>	<b>7 200</b>
Remorqueur				
CHAMBON SUROIT	RCI-REMORQUAGE CABOTAGE INTERNATIONAL	2007	415	3 600
CHAMBON NOROIT	RCI-REMORQUAGE CABOTAGE INTERNATIONAL	2007	415	3 600

<b>Services portuaires et côtiers</b>				
Nom du navire	Genre de navigation	Année de construction	Jauge brute	Puissance en KW
<b>CARAIBES REMORQUAGE</b>		<b>2 navires</b>	<b>502</b>	<b>5 420</b>
Remorqueur				
POINTE JARRY	RNC-REMORQUAGE NAVIGATION COTIERE	1981	300	3 948
POINTE VIGIE	RNC-REMORQUAGE NAVIGATION COTIERE	1968	202	1 472
<b>CHERBOURGEOISE REMORQUAGE &amp; SAUVETAGE</b>		<b>1 navire</b>	<b>298</b>	<b>2 913</b>
Remorqueur				
CHAMBON BORA	RCI-REMORQUAGE CABOTAGE INTERNATIONAL	1985	298	2 913
<b>COMPAGNIE DE REMORQUAGE DE DIEPPE</b>		<b>2 navires</b>	<b>274</b>	<b>3 035</b>
Remorqueur				
LE PUISSANT	RNC-REMORQUAGE NAVIGATION COTIERE	1981	134	955
TSM BREHAT	RNC-REMORQUAGE NAVIGATION COTIERE	2013	140	2 080
<b>COMPAGNIE DE REMORQUAGE MARITIME DE SETE</b>		<b>3 navires</b>	<b>580</b>	<b>5 000</b>
Remorqueur				
TSM HANS	RNC-REMORQUAGE NAVIGATION COTIERE	1982	203	1 280
TSM MOLENE	RNC-REMORQUAGE NAVIGATION COTIERE	2015	135	2 080
TSM MOULIS	RNC-REMORQUAGE NAVIGATION COTIERE	1983	242	1 640
<b>CONSEIL GENERAL CHARENTE MARITIME</b>		<b>1 navire</b>	<b>472</b>	<b>1 448</b>
Drague				
FORT BOYARD	NC-NAVIGATION COTIERE	2002	472	1 448
<b>COROS</b>		<b>1 navire</b>	<b>135</b>	<b>2 080</b>
Remorqueur				
TSM LOCH	RCI-REMORQUAGE CABOTAGE INTERNATIONAL	2016	135	2 080
<b>DE BOER REMORQUAGE SARL</b>		<b>1 navire</b>	<b>293</b>	<b>3 730</b>
Remorqueur				
ARASHI	RNC-REMORQUAGE NAVIGATION COTIERE	2016	293	3 730
<b>DRAGAGE INTERNATIONAL SOCIETE S.D.I.</b>		<b>1 navire</b>	<b>8 082</b>	<b>24 000</b>
drague				
D'ARTAGNAN	CI-CABOTAGE INTERNATIONAL	2004	8 082	24 000
<b>EQUIP.SERVICE MARIT. ROCHEFORT</b>		<b>1 navire</b>	<b>107</b>	<b>162</b>
drague				
DRAGUE N.2	NC-NAVIGATION COTIERE	1973	107	162

<b>Services portuaires et côtiers</b>				
Nom du navire	Genre de navigation	Année de construction	Jauge brute	Puissance en KW
<b>GRAND PORT MARITIME DE BORDEAUX</b>		<b>2 navires</b>	<b>4 633</b>	<b>10 520</b>
drague				
ANITA CONTI	NC-NAVIGATION COTIERE	2013	3 704	7 600
LA MAQUELINE	NC-NAVIGATION COTIERE	1983	929	2 920
<b>GRAND PORT MARITIME DU HAVRE</b>		<b>2 navires</b>	<b>1 610</b>	<b>6 352</b>
drague				
GAMBE D AMFARD	NC-NAVIGATION COTIERE	2006	1493	5 536
Remorqueur				
LE CAUX	NC-NAVIGATION COTIERE	1981	117	816
<b>GRAND PORT MARITIME NANTES ST NAZAIRE</b>		<b>2 navires</b>	<b>8 602</b>	<b>12 030</b>
drague				
ANDRE GENDRE	NC-NAVIGATION COTIERE	1981	530	2 725
SAMUEL DE CHAMPLAIN	CN-CABOTAGE NATIONAL	2001	8 072	9 305
<b>GRAND PORT MARITIME DE ROUEN</b>		<b>3 navires</b>	<b>8 706</b>	<b>21 179</b>
drague				
BROTONNE	NC-NAVIGATION COTIERE	1984	540	2 022
DANIEL LAVAL	CN-CABOTAGE NATIONAL	2002	5 353	11 285
JEAN ANGO	CN-CABOTAGE NATIONAL	2011	2 813	7 872
<b>LES ABEILLES</b>		<b>5 navires</b>	<b>12 510</b>	<b>80 202</b>
Remorqueur				
ABEILLE BOURBON	RCI-REMORQUAGE CABOTAGE INTERNATIONAL	2005	3 167	17 753
ABEILLE FLANDRE	RCI-REMORQUAGE CABOTAGE INTERNATIONAL	1977	1 933	17 768
ABEILLE LANGUEDOC	RCI-REMORQUAGE CABOTAGE INTERNATIONAL	1979	1 933	18 068
ABEILLE LIBERTE	RCI-REMORQUAGE CABOTAGE INTERNATIONAL	2005	3 167	17 753
JASON	RCI-REMORQUAGE CABOTAGE INTERNATIONAL	2004	2 310	8 860
<b>LORIENT CCI</b>		<b>3 navires</b>	<b>619</b>	<b>6 410</b>
Remorqueur				
BRETAGNE	RNC-REMORQUAGE NAVIGATION COTIERE	2006	266	2 750
MORBIHAN	RNC-REMORQUAGE NAVIGATION COTIERE	1980	149	1 500
SCORFF	RNC-REMORQUAGE NAVIGATION COTIERE	1985	204	2 160
<b>MANUTRANS</b>		<b>1 navire</b>	<b>137</b>	<b>882</b>
Remorqueur				
WATOA	RNC-REMORQUAGE NAVIGATION COTIERE	2006	137	882

<b>Services portuaires et côtiers</b>				
Nom du navire	Genre de navigation	Année de construction	Jauge brute	Puissance en KW
<b>MARINE ASSISTANCE CONVOYAGE</b>		<b>1 navire</b>	<b>135</b>	<b>573</b>
Remorqueur				
ILES SANGUINAIRES	RCN-REMORQUAGE CABOTAGE NATIONAL	1977	135	573
<b>NAUTARUM CUSTOS (SAS)</b>		<b>1 navire</b>	<b>180</b>	<b>1 900</b>
Remorqueur				
PERSEVERO	RNC-REMORQUAGE NAVIGATION COTIERE	2008	180	1 900
<b>NOUVELLOISE DE REMORQUAGE</b>		<b>1 navire</b>	<b>127</b>	<b>1 074</b>
Remorqueur				
AEOLOS	RNC-REMORQUAGE NAVIGATION COTIERE	2012	127	1 074
<b>OCEANIENNE REMORQUAGE ASSISTANCE (SORA)</b>		<b>3 navires</b>	<b>607</b>	<b>6 098</b>
Remorqueur				
GAIAC	RCN-REMORQUAGE CABOTAGE NATIONAL	2011	232	2 850
KAORI	RCN-REMORQUAGE CABOTAGE NATIONAL	2004	188	1 776
NUMBO	RCN-REMORQUAGE CABOTAGE NATIONAL	1989	187	1 472
<b>PORT AUTONOME LA ROCHELLE</b>		<b>1 navire</b>	<b>885</b>	<b>2 246</b>
Drague				
CAP D'AUNIS	NC-NAVIGATION COTIERE	1986	885	2 246
<b>PORT DE PAPEETE</b>		<b>2 navires</b>	<b>467</b>	<b>3 771</b>
Remorqueur				
AITO II	RNC-REMORQUAGE NAVIGATION COTIERE	1968	142	971
AITO NUI	RNC-REMORQUAGE NAVIGATION COTIERE	2001	325	2 800
<b>PILOTAGE LOIRE</b>		<b>1 navire</b>	<b>499</b>	<b>1 268</b>
Navire Pilote				
LA COURONNE IV	PIL-PILOTAGE	2010	499	1 268
<b>REMORQUAGE BORDEAUX BASSENS</b>		<b>4 navires</b>	<b>841</b>	<b>7 957</b>
Remorqueur				
RM LISTRAC	RNC-REMORQUAGE NAVIGATION COTIERE	1976	139	971
RM MEDOC	RNC-REMORQUAGE NAVIGATION COTIERE	2008	286	2 930
RM PAUILLAC	RNC-REMORQUAGE NAVIGATION COTIERE	1960	130	1 326
RM THOMAS	RNC-REMORQUAGE NAVIGATION COTIERE	2006	286	2 730
<b>REMORQUAGE ET TRAVAUX MARITIMES</b>		<b>2 navires</b>	<b>391</b>	<b>3 401</b>
Remorqueur				
TOULONNAIS XVI	NC-NAVIGATION COTIERE	1967	192	1 031
TOULONNAIS XVII	NC-NAVIGATION COTIERE	1988	199	2 370

<b>Services portuaires et côtiers</b>				
Nom du navire	Genre de navigation	Année de construction	Jauge brute	Puissance en KW
<b>REVISO NOUVELLE CALEDONIE</b>		<b>1 navire</b>	<b>404</b>	<b>2 534</b>
Remorqueur				
EMILE VIRATELLE	RNC-REMORQUAGE NAVIGATION COTIERE	2005	404	2 534
<b>SARL KALLISTE MARINE SERVICE</b>		<b>1 navire</b>	<b>218</b>	<b>1 700</b>
Remorqueur				
ALTAGNA	RNC-REMORQUAGE NAVIGATION COTIERE	1983	218	1 700
<b>SNC CALEDONIE INVESTMENT</b>		<b>1 navire</b>	<b>100</b>	<b>894</b>
Remorqueur				
MARCEL VIRATELLE	RNC-REMORQUAGE NAVIGATION COTIERE	2008	100	894
<b>SOMARA SAS</b>		<b>1 navire</b>	<b>203</b>	<b>2 428</b>
Remorqueur				
CHIEFTAN	RNC-REMORQUAGE NAVIGATION COTIERE	2008	203	2 428
<b>SORECAL</b>		<b>2 navires</b>	<b>452</b>	<b>5 008</b>
Remorqueur				
CHAMBON LARGADE	RCN-REMORQUAGE CABOTAGE NATIONAL	2002	194	2 208
TAMANOU	RCN-REMORQUAGE CABOTAGE NATIONAL	1998	258	2 800
<b>SORMAR ROUEN</b>		<b>8 navires</b>	<b>1 619</b>	<b>13 657</b>
Remorqueur				
BON SECOURS 1	RNC-REMORQUAGE NAVIGATION COTIERE	1986	139	1 108
BON SECOURS 3	RNC-REMORQUAGE NAVIGATION COTIERE	1968	131	763
BON SECOURS 5	RNC-REMORQUAGE NAVIGATION COTIERE	1984	134	956
BON SECOURS 7	RNC-REMORQUAGE NAVIGATION COTIERE	1991	155	1 075
CAPITAINE JEAN THOMAS	RNC-REMORQUAGE NAVIGATION COTIERE	1994	190	1 075
CAPITAINE LOUIS THOMAS	RNC-REMORQUAGE NAVIGATION COTIERE	2008	260	2 760
RMT PENFRET	RNC-REMORQUAGE NAVIGATION COTIERE	2009	475	3 840
TSM CHAUSEY	RNC-REMORQUAGE NAVIGATION COTIERE	2015	135	2 080

<b>Services portuaires et côtiers</b>				
Nom du navire	Genre de navigation	Année de construction	Jauge brute	Puissance en KW
<b>SOWEMAR</b>		<b>2 navires</b>	<b>634</b>	<b>5 768</b>
Remorqueur				
DJAVA	RNC-REMORQUAGE NAVIGATION COTIERE	2015	317	2 974
HMAGAT	RNC-REMORQUAGE NAVIGATION COTIERE	2015	317	2 794
<b>ST MALO CCI</b>		<b>1 navire</b>	<b>169</b>	<b>1 493</b>
Remorqueur				
GRAND BE	RNC-REMORQUAGE NAVIGATION COTIERE	1979	169	1 493
<b>TRANSWEBUYHOONE</b>		<b>1 navire</b>	<b>137</b>	<b>758</b>
Remorqueur				
BELYD	RNC-REMORQUAGE NAVIGATION COTIERE	2011	137	758
<b>VALE NOUVELLE-CALEDONIE (SAS)</b>		<b>1 navire</b>	<b>150</b>	<b>2 560</b>
Remorqueur				
CAP NDOUA	NC-NAVIGATION COTIERE	2005	150	2 560
<b>Sous total Navires spécialisés</b>		<b>131</b>	<b>78 751</b>	<b>445 235</b>
<b>TOTAL FLOTTE DE SERVICES MARITIMES</b>		<b>240</b>	<b>451 286</b>	<b>1 369 322</b>

## **Flotte de commerce sous pavillon français**

### **ÂGES MOYENS**





## **Flotte de transport sous pavillon français**

### **Âges moyens au 1<sup>er</sup> janvier 2017 de la flotte de transport**



## RÉCAPITULATIF DE LA FLOTTE DE TRANSPORT SOUS PAVILLON FRANÇAIS PAR CLASSE D'ÂGE

**Indication :** Calcul des JB : italique = tonneaux, normal = UMS

### Flotte pétrolière et gazière

	JUSQU'A 5 ANS		DE 6 A 10 ANS		DE 11 A 15 ANS		DE 16 A 20 ANS		DE 21 A 25 ANS		PLUS DE 25 AN		TOTAL GENERAL	
	Nombre	J.B.	Nombre	J.B.	Nombre	J.B.	Nombre	J.B.	Nombre	J.B.	Nombre	J.B.	Nombre	J.B.
PÉTROLIER	3	345 643	19	997 141	10	592 268	2	165 660					34	2 100 712
TRANSPORTEUR GAZ LIQUEFIÉ	4	141 921	1	97 741	2	146 664	1	46 613					8	432 939
<b>Total Flotte pétrolière et gazière</b>	7	487 564	20	1 094 882	12	592 268	3	212 273					42	2 533 651
<b>Pourcentage en nombre</b>	16,7%		47,6%		28,6%		7,1%						100,0%	
<b>Pourcentage en jauge</b>	19,2%		43,2%		29,2%		8,4%						100,0%	

### Navires de charge

	JUSQU'A 5 ANS		DE 6 A 10 ANS		DE 11 A 15 ANS		DE 16 A 20 ANS		DE 21 A 25 ANS		PLUS DE 25 AN		TOTAL GENERAL	
	Nombre	J.B.	Nombre	J.B.	Nombre	J.B.	Nombre	J.B.	Nombre	J.B.	Nombre	J.B.	Nombre	J.B.
AUTRES NAVIRES VRACS SECS							1	2 035					1	2 035
PORTE CONTENEURS INTEGRAL	2	351 056	8	763 526	14	1 033 499							24	2 148 081
ROULIER	4	50 488	4	34 202	5	29 713	4	21 986	1	9 125	1	879	19	146 393
CARGO	2	13 814			1	7 325	1	1 921			11	15 893	15	38 953
AUTRES TYPES DE NAVIRES									1	9 403			1	9 403
<b>Total Navires de charge</b>	8	415 358	12	797 728	20		6	25 942	2	18 528	12	16 772	60	2 344 865
<b>Pourcentage en nombre</b>	13,3%		20,0%		33,3%		10,0%		3,3%		20,0%		100,0%	
<b>Pourcentage en jauge</b>	17,7%		34,0%		45,7%		1,1%		0,8%		0,7%		100,0%	

### Passagers

	JUSQU'A 5 ANS		DE 6 A 10 ANS		DE 11 A 15 ANS		DE 16 A 20 ANS		DE 21 A 25 ANS		PLUS DE 25 AN		TOTAL GENERAL	
	Nombre	J.B.	Nombre	J.B.	Nombre	J.B.	Nombre	J.B.	Nombre	J.B.	Nombre	J.B.	Nombre	J.B.
Paquebot	2	21 936	2	21 888					1	14 983	1	1 189	6	59 996
Transbordeur (Roulier passagers)	1	4 063	5	103 458	15	257 061	5	104 373	7	171 345	5	78 225	38	718 525
Navire à passagers			2	564	2	446	1	481			1	155	6	1 646
Autre navire à passagers			6	4 109	1	470	2	1 362	2	473	5	2 391	16	8 805
<b>Total Passagers</b>	3	25 999	15	130 019	18		8	106 216	10	186 801	12	81 960	66	788 972
<b>Pourcentage en nombre</b>	4,5%		22,7%		27,3%		12,1%		15,2%		18,2%		100,0%	
<b>Pourcentage en jauge</b>	3,3%		16,5%		32,7%		13,5%		23,7%		10,4%		100,0%	

<b>TOTAL</b>	<b>18</b>	<b>928 921</b>	<b>47</b>	<b>2 022 629</b>	<b>50</b>	<b>2 067 446</b>	<b>17</b>	<b>344 431</b>	<b>12</b>	<b>205 329</b>	<b>24</b>	<b>98 732</b>	<b>168</b>	<b>5 667 488</b>
--------------	-----------	----------------	-----------	------------------	-----------	------------------	-----------	----------------	-----------	----------------	-----------	---------------	------------	------------------

<b>Pourcentage en nombre</b>	10,7%		28,0%		29,8%		10,1%		7,1%		14,3%		100,0%	
<b>Pourcentage en jauge</b>	16,4%		35,7%		36,5%		6,1%		3,6%		1,7%		100,0%	

## CALCUL DES ÂGES MOYENS AVEC PONDÉRATION PAR LA JAUGE BRUTE ET LA CLASSE D'ÂGE OU L'ÂGE DE CHAQUE NAVIRE

**Indications :** Calcul des JB : italique = tonneaux, normal = UMS

Age moyen 1 : moyenne des âges médians des classes pondérée par les jauges brutes.

Age moyen 2 : moyenne des âges réels pondérée par les jauges brutes.

### Flotte pétrolière et gazière

	Nombre	J.B.	AGE MOYEN 1	AGE MOYEN 2
PÉTROLIER	34	2 100 712	8,9	8,8
TRANSPORTEUR GAZ LIQUEFIÉ	8	432 939	8,6	8,4
<b>Total Flotte pétrolière et gazière</b>	<b>42</b>	<b>2 533 651</b>	<b>8,8</b>	<b>8,8</b>

### Navires de charge

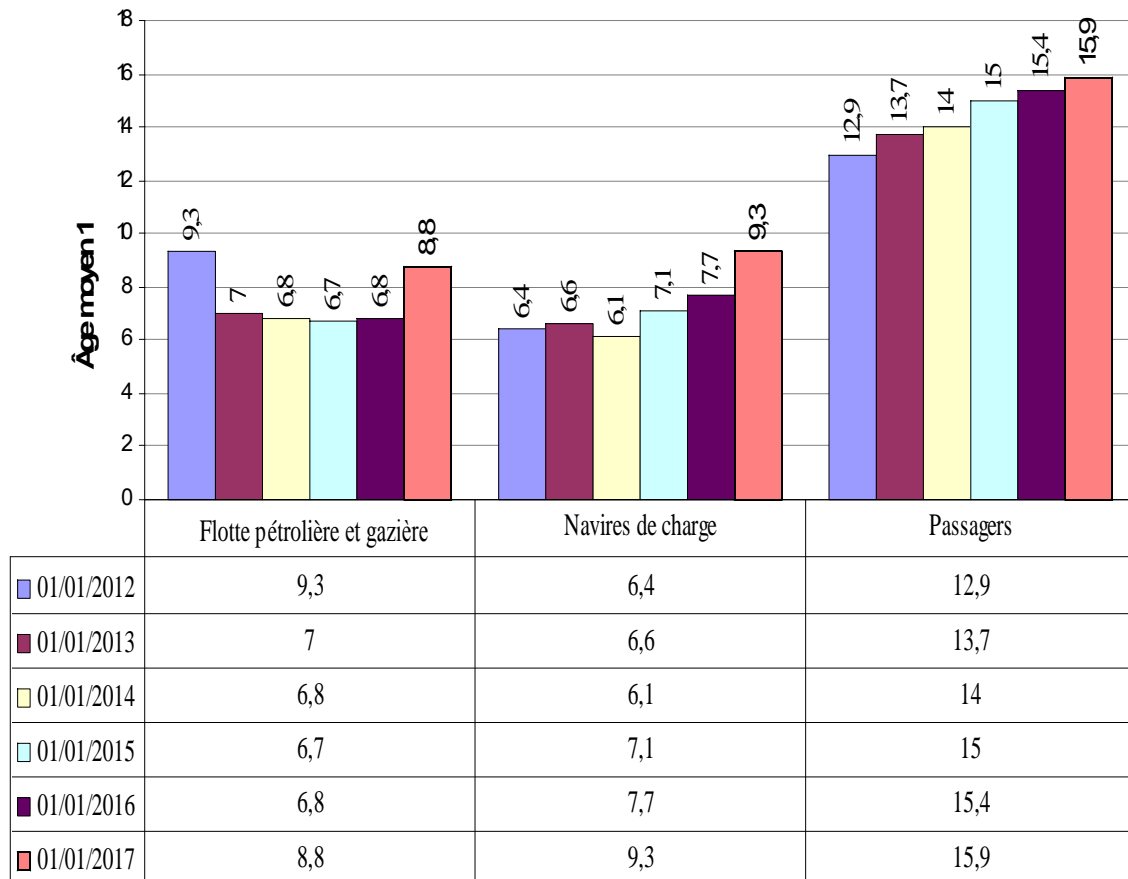
	Nombre	J.B.	AGE MOYEN 1	AGE MOYEN 2
AUTRES NAVIRES VRACS SECS	1	2 035	17,5	20,0
PORTE CONTENEURS INTEGRAL	24	2 148 081	9,1	8,7
ROULIER	19	<i>146 393</i>	9,3	10,3
CARGO	15	<i>38 953</i>	15,3	19,8
AUTRES TYPES DE NAVIRES	1	9 403	22,5	22,0
<b>Total Navires de charge</b>	<b>60</b>	<b>2 344 865</b>	<b>9,3</b>	<b>9,1</b>

### Passagers

	Nombre	J.B.	AGE MOYEN 1	AGE MOYEN 2
PAQUEBOT	6	59 996	9,8	10,6
TRANSBORDEUR (ROULIER PASSAGERS)	38	<i>718 525</i>	16,5	17,2
NAVIRE À PASSAGERS	6	<i>1 646</i>	13,7	15,0
AUTRE NAVIRE À PASSAGERS	16	<i>8 805</i>	15,6	17,2
<b>Total Passagers</b>	<b>66</b>	<b>788 972</b>	<b>15,9</b>	<b>16,7</b>

<b>TOTAL FLOTTE</b>	<b>168</b>	<b>5 667 488</b>	<b>10,0</b>	<b>10,0</b>
---------------------	------------	------------------	-------------	-------------

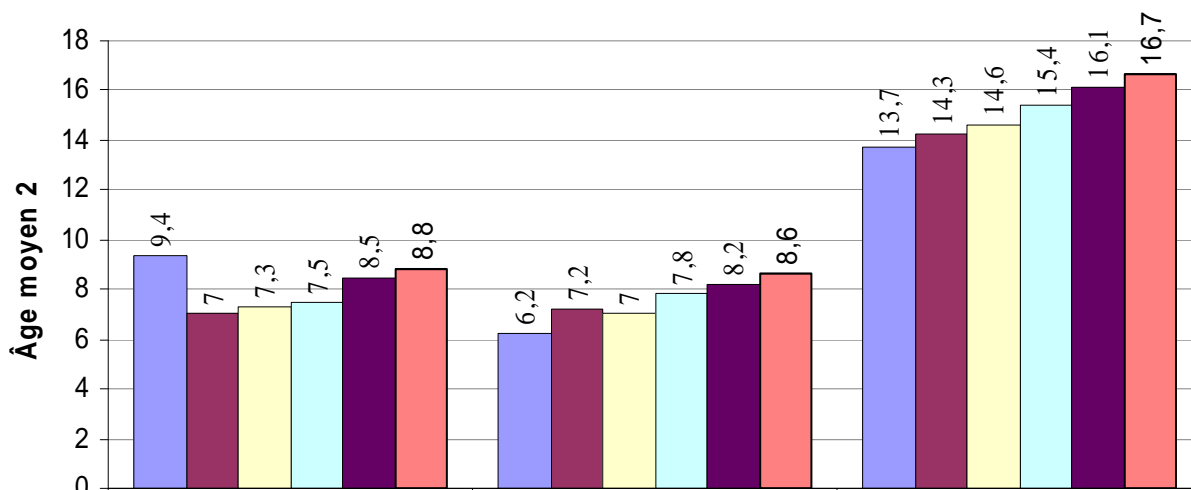
**ÉVOLUTION DE L'ÂGE MOYEN 1  
DE LA FLOTTE DE TRANSPORT  
SOUS PAVILLON FRANÇAIS**



■ 01/01/2012 ■ 01/01/2013 ■ 01/01/2014 ■ 01/01/2015 ■ 01/01/2016 ■ 01/01/2017

Âge moyen 1 : moyenne des âges médians pondérée par les jauges brutes

**ÉVOLUTION DE L'ÂGE MOYEN 2  
DE LA FLOTTE DE TRANSPORT  
SOUS PAVILLON FRANÇAIS**



	Flotte pétrolière et gazière	Navires de charge	Passagers
■ 01/01/2012	9,4	6,2	13,7
■ 01/01/2013	7	7,2	14,3
■ 01/01/2014	7,3	7	14,6
■ 01/01/2015	7,5	7,8	15,4
■ 01/01/2016	8,5	8,2	16,1
■ 01/01/2017	8,8	8,6	16,7

■ 01/01/2012   ■ 01/01/2013   ■ 01/01/2014   ■ 01/01/2015   ■ 01/01/2016   ■ 01/01/2017

Âge moyen 2 : moyenne des âges réels pondérée par les jauges brutes

## **Flotte de services maritimes sous pavillon français**

### **Âges moyens au 1<sup>er</sup> janvier 2017 de la flotte de services maritimes**





## RÉPARTITION DE LA FLOTTE DE SERVICES MARITIMES SOUS PAVILLON FRANÇAIS PAR CLASSE D'ÂGE

### Navires spécialisés

Catégorie	JUSQU'À 5 ANS		DE 6 À 10 ANS		DE 11 À 15 ANS		DE 16 À 20 ANS		DE 21 À 25 ANS		PLUS DE 25 ANS		TOTAL	
	Nbre	J.B.	Nbre	J.B.	Nbre	J.B.	Nbre	J.B.	Nbre	J.B.	Nbre	J.B.	Nbre	J.B.
CÂBLIER	1	8 781	-	-	4	55 798	-	-	1	12 384	4	36 964	10	113 927
RECHERCHE SISMIQUE	-	-	3	37 029	-	-	3	29 902	-	-	-	-	6	66 931
RECHERCHE OCÉANOGRAPHIQUE	1	149	-	-	1	9 800	1	275	1	147	3	4 674	7	15 045
SABLIER	2	6 291	1	2 832	1	2 776	1	1 269	-	-	1	260	6	13 428
SUPPORT DE TRAVAUX MARITIMES	4	10 028	3	693	2	680	-	-	-	-	3	1 314	12	12 715
NAVIRE ÉCOLE	1	574	-	-	-	-	-	-	-	-	1	507	2	1 081
<b>TOTAL Navires spécialisés</b>	<b>9</b>	<b>25 823</b>	<b>7</b>	<b>40 554</b>	<b>8</b>	<b>69 054</b>	<b>5</b>	<b>31 446</b>	<b>2</b>	<b>12 531</b>	<b>12</b>	<b>43 719</b>	<b>43</b>	<b>223 127</b>

<b>Pourcentage en nombre</b>	20,9%		16,3%		18,6%		11,6%		4,7%		27,9%		100,0%	
<b>Pourcentage en jauge</b>		11,6%		18,2%		30,9%		14,1%		5,6%		19,6%		100,0%

### Services Offshore

Catégorie	JUSQU'À 5 ANS		DE 6 À 10 ANS		DE 11 À 15 ANS		DE 16 À 20 ANS		DE 21 À 25 ANS		PLUS DE 25 ANS		TOTAL	
	Nbre	J.B.	Nbre	J.B.	Nbre	J.B.	Nbre	J.B.	Nbre	J.B.	Nbre	J.B.	Nbre	J.B.
PLATFORM SUPPLY VESSEL	8	25 176	5	9 233	14	39 634	-	-	-	-	1	188	28	74 231
AHTS	2	4 490	11	18 786	4	9 000	1	2 341	-	-	3	6 582	21	41 199
RAVITALLEUR MULTI RÔLE	2	12 292	2	12 292	1	3 722	-	-	-	-	-	-	5	28 306
TRANSPORT DE PERSONNEL	-	-	5	777	1	201	1	192	-	-	-	-	7	1 170
AUTRE NAVIRE DE SERVICE OFFSHORE	1	386	-	-	-	-	-	-	-	-	4	4 116	5	4 502
<b>TOTAL Services Offshore</b>	<b>13</b>	<b>42 344</b>	<b>23</b>	<b>41 088</b>	<b>20</b>	<b>52 557</b>	<b>2</b>	<b>2 533</b>	<b>-</b>	<b>-</b>	<b>8</b>	<b>10 886</b>	<b>66</b>	<b>149 408</b>

<b>Pourcentage en nombre</b>	19,7%		34,8%		30,3%		3,0%		0,0%		12,1%		100,0%	
<b>Pourcentage en jauge</b>		28,3%		27,5%		35,2%		1,7%		0,0%		7,3%		100,0%

### Services portuaires et côtiers

Catégorie	JUSQU'À 5 ANS		DE 6 À 10 ANS		DE 11 À 15 ANS		DE 16 À 20 ANS		DE 21 À 25 ANS		PLUS DE 25 ANS		TOTAL	
	Nbre	J.B.	Nbre	J.B.	Nbre	J.B.	Nbre	J.B.	Nbre	J.B.	Nbre	J.B.	Nbre	J.B.
DRAGUE	2	5 199	1	2 813	4	15 400	1	8 072	-	-	5	2 991	13	34 475
REMORQUEUR	14	3 601	21	6 304	14	11 455	18	6 504	4	1 495	38	11 163	109	40 522
BALISEUR	-	-	-	-	5	1 794	1	154	-	-	2	1 307	8	3 255
PILOTE	-	-	1	499	-	-	-	-	-	-	-	-	1	499
<b>TOTAL Services portuaires et côtiers</b>	<b>16</b>	<b>8 800</b>	<b>23</b>	<b>9 616</b>	<b>23</b>	<b>28 649</b>	<b>20</b>	<b>14 730</b>	<b>4</b>	<b>1 495</b>	<b>45</b>	<b>15 461</b>	<b>131</b>	<b>78 751</b>

<b>Pourcentage en nombre</b>	0		17,6%		17,6%		15,3%		3,1%		34,4%		100,0%	
<b>Pourcentage en jauge</b>		11,2%		12,2%		36,4%		18,7%		1,9%		19,6%		100,0%

<b>TOTAL GENERAL</b>	<b>38</b>	<b>76 967</b>	<b>53</b>	<b>91 258</b>	<b>51</b>	<b>150 260</b>	<b>27</b>	<b>48 709</b>	<b>6</b>	<b>14 026</b>	<b>65</b>	<b>70 066</b>	<b>240</b>	<b>451 286</b>
----------------------	-----------	---------------	-----------	---------------	-----------	----------------	-----------	---------------	----------	---------------	-----------	---------------	------------	----------------

<b>Pourcentage en nombre</b>	15,8%		22,1%		21,3%		11,3%		2,5%		27,1%		100,0%	
<b>Pourcentage en jauge</b>		17,1%		20,2%		33,3%		10,8%		3,1%		15,5%		100,0%

**CALCUL DES ÂGES MOYENS DE LA FLOTTE  
DE SERVICES MARITIMES SOUS PAVILLON FRANÇAIS**

**Indications :** Âge moyen 1 : moyenne des âges médians des classes pondérée par les jauges brutes  
Âge moyen 2 : moyenne des âges réels pondérée par les jauges brutes

**Navires spécialisés**

	Nbre	J.B.	ÂGE MOYEN 1	ÂGE MOYEN 2
CÂBLIER	10	113 927	22,4	22,1
RECHERCHE SISMIQUE	6	66 931	12,0	13,0
RECHERCHE OCÉANOGRAPHIQUE	7	15 045	18,2	17,7
SABLIER	6	13 428	7,9	9,0
SUPPORT DE TRAVAUX MARITIMES	12	12 715	6,7	6,4
NAVIRE ÉCOLE	2	1 081	58,8	58,9
<b>TOTAL Navires spécialisés</b>	<b>43</b>	<b>223 127</b>	<b>17,4</b>	<b>17,6</b>

**Services Offshore**

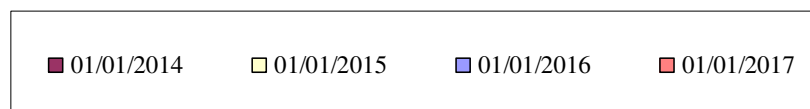
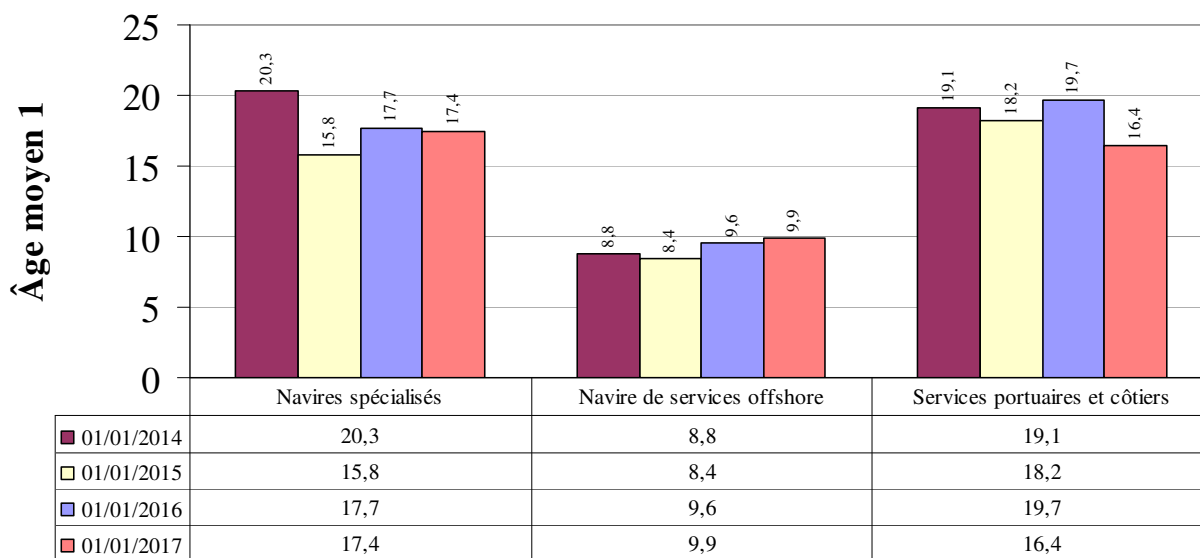
	Nbre	J.B.	ÂGE MOYEN 1	ÂGE MOYEN 2
PLATFORM SUPPLY VESSEL	28	74 231	8,5	9,1
AHTS	21	41 199	12,6	13,4
RAVITALLEUR MULTI RÔLE (1)	5	28 306	6,0	6,9
TRANSPORT DE PERSONNEL	7	1 170	10,0	11,0
AUTRE NAVIRE DE SERVICE OFFSHORE	5	4 502	33,7	33,1
<b>TOTAL Services Offshore</b>	<b>66</b>	<b>149 408</b>	<b>9,9</b>	<b>10,6</b>

**Services portuaires et côtiers**

	Nombre	J.B.	ÂGE MOYEN 1	ÂGE MOYEN 2
DRAGUE	13	34 475	13,6	13,7
REMORQUEUR	109	40 522	18,5	18,9
BALISEUR	8	3 255	20,3	21,8
NAVIRE PILOTE	1	499	7,5	7,0
<b>TOTAL Autres services maritimes</b>	<b>131</b>	<b>78 751</b>	<b>16,4</b>	<b>16,7</b>

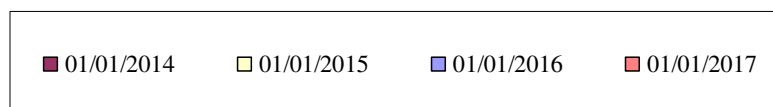
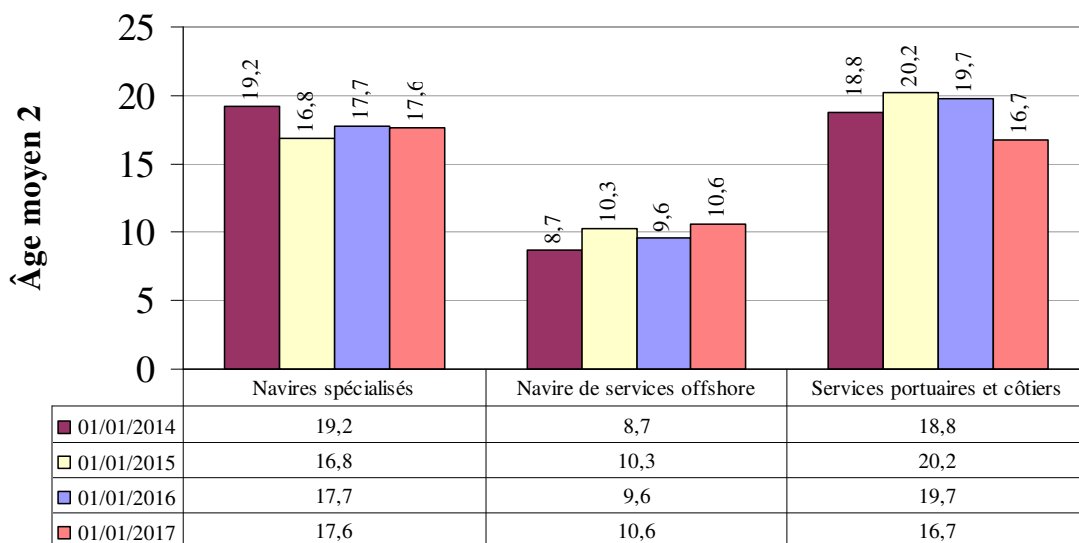
<b>TOTAL GENERAL</b>	<b>240</b>	<b>451 286</b>	<b>14,8</b>	<b>15,1</b>
----------------------	------------	----------------	-------------	-------------

ÉVOLUTION DE L'ÂGE MOYEN 1  
DE LA FLOTTE DE SERVICES MARITIMES  
SOUS PAVILLON FRANÇAIS



Âge moyen 1 : moyenne des âges médians pondérée par les jauges brutes

ÉVOLUTION DE L'ÂGE MOYEN 2  
DE LA FLOTTE DE SERVICES MARITIMES  
SOUS PAVILLON FRANÇAIS



Âge moyen 2 : moyenne des âges réels pondérée par les jauges brutes

## **Flotte de commerce sous pavillon français**

### **VARIATIONS**



## **Flotte de transport sous pavillon français**

### **État au 1<sup>er</sup> janvier 2017**

### **des variations de la flotte de transport**

**MOUVEMENTS DE LA FLOTTE DE TRANSPORT**  
**SOUS PAVILLON FRANÇAIS PAR CATÉGORIES**  
entre le 1er juillet 2016 et le 1er janvier 2017

Indications : Âge moyen 2 : moyenne des âges réels pondérés par les jauges brutes.

	Flotte pétrolière et gazière			Navires de charge			Passagers			Total		
	Nbre	J.B.	Âge moyen 2	Nbre	J.B.	Âge moyen 2	Nbre	J.B.	Âge moyen 2	Nbre	J.B.	Âge moyen 2
<b>Situation au 1er juillet 2016</b>	<b>42</b>	<b>2 220 072</b>	<b>7,3</b>	<b>61</b>	<b>2 345 268</b>	<b>8,1</b>	<b>65</b>	<b>788 851</b>	<b>15,7</b>	<b>168</b>	<b>5 354 191</b>	<b>8,9</b>

<b>ENTRÉES</b>												
CHANGEMENT D'EXPLOITATION	0	0	0,0	0	0	0,0	1	121	14,0	1	121	14,0
PASSAGE SOUS PAVILLON FRANÇAIS	2	395 183	9,8	0	0	0,0	0	0	0,0	2	395 183	9,8
<b>TOTAL ENTRÉES</b>	<b>2</b>	<b>395 183</b>	<b>9,8</b>	<b>0</b>	<b>0</b>	<b>0,0</b>	<b>1</b>	<b>121</b>	<b>14,0</b>	<b>3</b>	<b>395 304</b>	

<b>SORTIES</b>												
ABANDON PAVILLON FRANÇAIS	1	80 783	5,1	0	0	0,0	0	0	0,0	1	80 783	5,1
VENTE À L'ÉTRANGER	0	0	0,0	1	403	12,0	0	0	0,0	1	403	12,0
SORTIE DU PÉRIMETRE	1	821	20,0	0	0	0,0	0	0	0,0	1	821	20,0
<b>TOTAL SORTIE</b>	<b>2</b>	<b>81 604</b>	<b>12,0</b>	<b>1</b>	<b>403</b>	<b>0,0</b>	<b>0</b>	<b>0</b>	<b>36,0</b>	<b>3</b>	<b>82 007</b>	

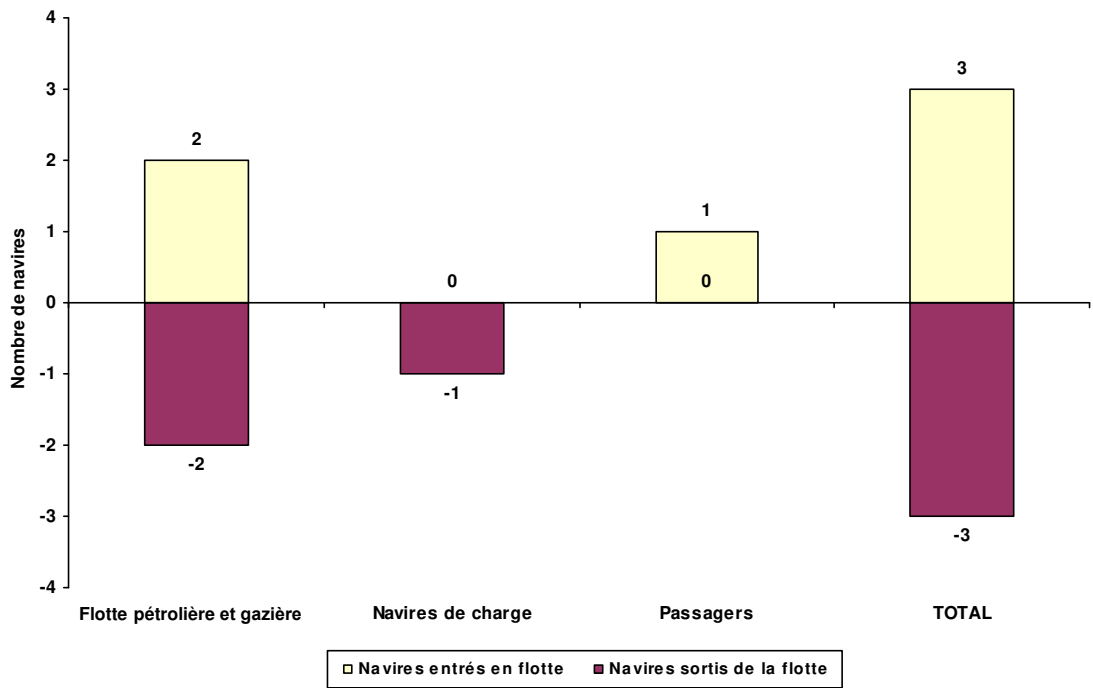
Rectification de tonnage	0			0			0			0		
--------------------------	---	--	--	---	--	--	---	--	--	---	--	--

<b>SOLDES</b>	<b>0</b>	<b>313 579</b>		<b>-1</b>	<b>-403</b>		<b>1</b>	<b>121</b>		<b>0</b>	<b>313 297</b>	
---------------	----------	----------------	--	-----------	-------------	--	----------	------------	--	----------	----------------	--

<b>Situation au 1er janvier 2017</b>	<b>42</b>	<b>2 533 651</b>	<b>7,5</b>	<b>60</b>	<b>2 344 865</b>	<b>7,8</b>	<b>66</b>	<b>788 972</b>	<b>16,7</b>	<b>168</b>	<b>5 667 488</b>	<b>10,0</b>
--------------------------------------	-----------	------------------	------------	-----------	------------------	------------	-----------	----------------	-------------	------------	------------------	-------------



SOUS PAVILLON FRANÇAIS AU COURS DU SEMESTRE – en nombre



MOUVEMENT DE LA FLOTTE DE TRANSPORT SOUS PAVILLON FRANÇAIS AU COURS DU SEMESTRE – en tonnage

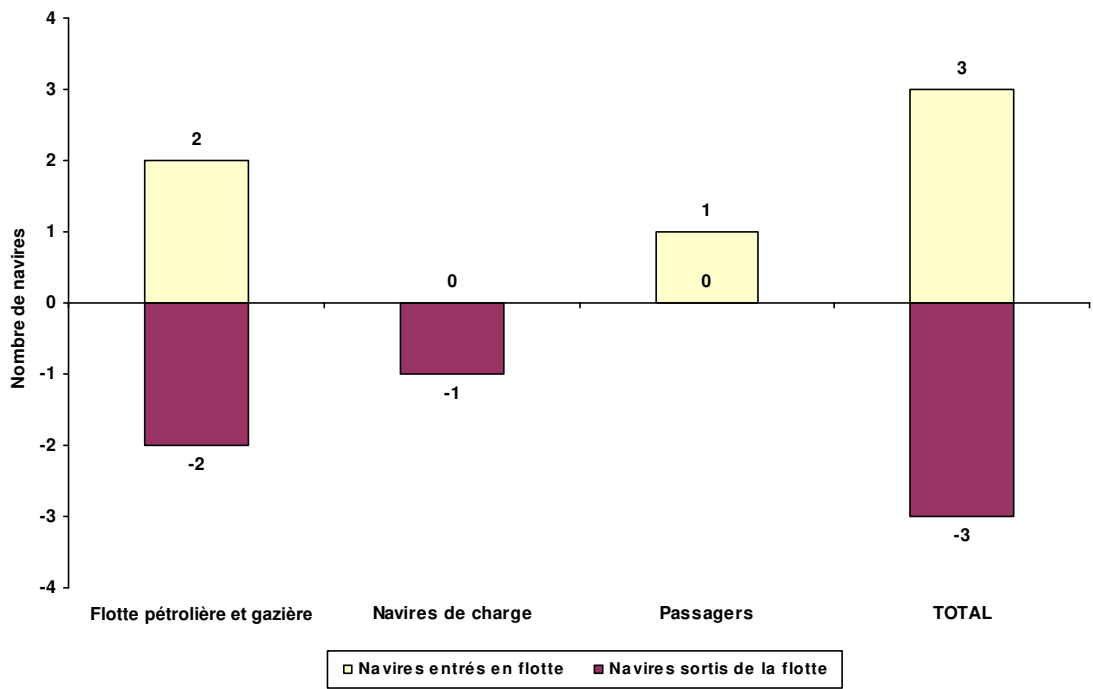


TABLEAU NOMINATIF DES ENTRÉES ET SORTIES  
PAR OPÉRATIONS EFFECTUÉES  
entre le 1er juillet 2016 et le 1er janvier 2017

<b>ENTRÉES</b>					
Flotte pétrolière et gazière		Navires de charge		Passagers	
Nom	Type	Nom	Type	Nom	Type
<b>CHANGEMENT D'EXPLOITATION</b>					
				PETREL	Navire à passagers
<b>PASSAGE SOUS PAVILLON FRANÇAIS</b>					
TI EUROPE	Transporteur de brut				
ALSACE	Transporteur de brut				
<b>TOTAL ENTRÉES</b>	<b>3</b>		<b>0</b>		<b>1</b>

<b>SORTIES</b>					
Flotte pétrolière		Navires de charge		Passagers	
Nom	Type	Nom	Type	Nom	Type
<b>ABANDON DU PAVILLON FRANÇAIS</b>					
EAGLE SAN PEDRO	Transporteur de brut				
<b>VENTE À L'ÉTRANGER</b>					
		TAHITI NUI III	Roulier non spécialisé		
<b>SORTIE DU PÉRIMÈTRE</b>					
GRETE THERESA	Transporteur de produits pétroliers				
<b>TOTAL SORTIES</b>	<b>3</b>		<b>1</b>		<b>0</b>

**CARACTÉRISTIQUES DES NAVIRES ENTRÉS OU SORTIS**  
entre le 1er juillet 2016 et le 1er janvier 2017

**ENTRÉES**

Nom du navire	Catégorie	J.B.	TPL	Armateurs	Pays de construction	année	date mouvement
<b>CHANGEMENT D'EXPLOITATION</b>							
PETREL	Navire à passagers	121	0	PENN AR BED	France	2002	13/12/16
<b>PASSAGE SOUS PAVILLON FRANÇAIS</b>							
ALSACE	Transporteur de brut	161 177	320 350	EURONAV	Corée du Sud	2012	10/07/16
TI EUROPE	Transporteur de brut	234 006	442 466	EURONAV	Corée du Sud	2002	21/09/16
<b>TOTAL ENTRÉES</b>	<b>3</b>	<b>395 304</b>	<b>762 816</b>				

**SORTIES**

Nom du navire	Catégorie	J.B.	TPL	Armateurs	Pays de construction	année	date mouvement
<b>ABANDON DU PAVILLON FRANÇAIS</b>							
EAGLE SAN PEDRO	Transporteur de brut	18 334	23 579	VSHIPS France SAS	Corée du Sud	2012	02/11/16
<b>SORTIE DU PÉRIMÈTRE</b>							
GRETE THERESA	transporteur de produits pétroliers	821	1 020	STE DE TRANSPORT DES ÎLES (STILES)	Turquie	1996	31/12/16
<b>VENTE À L'ÉTRANGER</b>							
TAHITI NUI III	Roulier non spécialisé	403	150	FLOTILLE ADMINISTRATIVE DE TAHITI	Chine	2004	02/07/16
<b>TOTAL SORTIES</b>	<b>3</b>	<b>19 558</b>	<b>24 749</b>				
<b>TOTAL GÉNÉRAL</b>	<b>0</b>	<b>375 746</b>	<b>738 067</b>				

**AUTRES MODIFICATIONS INTERVENUES**  
entre le 1er juillet 2016 et le 1er janvier 2017

**RECTIFICATION DE TONNAGE**

Nom du navire	Catégorie	Armateurs	Nouvelle valeur		Ancienne valeur	
			J.B.	TPL	J.B.	TPL
ATRIA	Transporteur de produits pétroliers	SOCATRA	23 348	37 583	23 348	37 000

**MODIFICATION DE NOM**

Nom du navire	Catégorie	Armateur	Ancienne valeur
DHT CHINA	Transporteur de brut	V SHIPS France SAS	SAMCO CHINA
DHT EUROPE	Transporteur de brut	V SHIPS France SAS	SAMCO EUROPE

**MODIFICATION D'ARMEMENT**

Nom du navire	Catégorie	Armateur	Ancienne valeur
ARMORIQUE	Transbordeur (Roulier passagers)	BRITANNY FERRIES	BAI
BAIE DE SEINE	Transbordeur (Roulier passagers)	BRITANNY FERRIES	BAI
BARFLEUR	Transbordeur (Roulier passagers)	BRITANNY FERRIES	BAI
BRETAGNE	Transbordeur (Roulier passagers)	BRITANNY FERRIES	BAI
CAP FINISTERE	Transbordeur (Roulier passagers)	BRITANNY FERRIES	BAI
ETRETAT	Transbordeur (Roulier passagers)	BRITANNY FERRIES	BAI
MONT SAINT-MICHEL	Transbordeur (Roulier passagers)	BRITANNY FERRIES	BAI
NORMANDIE	Transbordeur (Roulier passagers)	BRITANNY FERRIES	BAI
NORMANDIE EXPRESS	Transbordeur (Roulier passagers)	BRITANNY FERRIES	BAI
PONT-AVEN	Transbordeur (Roulier passagers)	BRITANNY FERRIES	BAI
TAHITI NUI II	Transbordeur (Roulier passagers)	TRAVAUX MARITIMES PAPEETE (TMP)	FLOTTILLE ADMINISTRATIVE DE POLYNÉSIE

## **Flotte de services maritimes sous pavillon français**

**État au 1<sup>er</sup> janvier 2017**

**des variations de la flotte de services maritimes**

**MOUVEMENTS DE LA FLOTTE DE SERVICES MARITIMES**  
**SOUS PAVILLON FRANÇAIS PAR CATÉGORIES**  
entre le 1er juillet 2016 et le 1er janvier 2017

Indications : Âge moyen 2 : moyenne des âges réels pondérés par les jauges brutes.

	Navires spéciaux			Offshore			Portuaire et côtier			Total		
	Nbre	J.B.	Âge moyen 2	Nbre	J.B.	Âge moyen 2	Nbre	J.B.	Âge moyen 2	Nbre	J.B.	Âge moyen 2
<b>Situation au 1er juillet 2016</b>	<b>42</b>	<b>223 179</b>	<b>17,6</b>	<b>69</b>	<b>149 760</b>	<b>9,3</b>	<b>137</b>	<b>82 376</b>	<b>19,7</b>	<b>248</b>	<b>455 315</b>	<b>16,5</b>

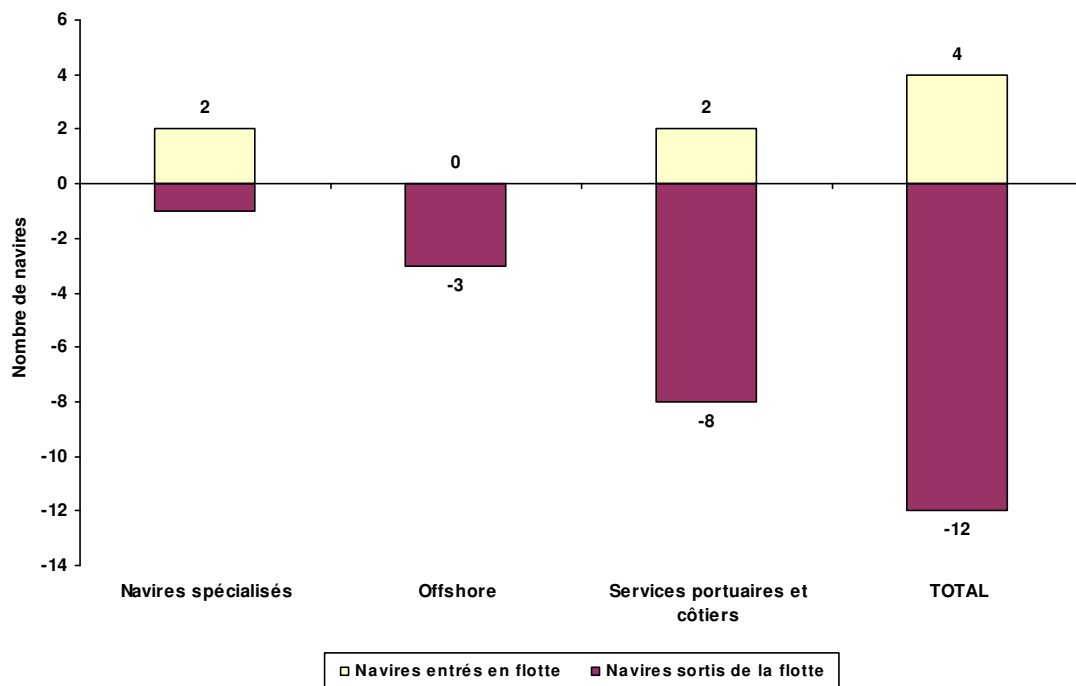
<b>ENTRÉES</b>												
ACHAT NEUF EN FRANCE	2	277	1,0	0	0	0,0	0	0	0,0	2	277	1,0
ACHAT NEUF À L'ÉTRANGER	0	0	0,0	0	0	0,0	2	515	1,0	2	515	1,0
<b>TOTAL ENTRÉES</b>	<b>2</b>	<b>277</b>	<b>1,0</b>	<b>0</b>	<b>0</b>		<b>2</b>	<b>515</b>	<b>1,0</b>	<b>4</b>	<b>792</b>	<b>1,0</b>

<b>SORTIES</b>												
DESARMEMENT	0	0	0,0	0	0	0,0	2	483	16,0	2	483	16,0
GEL DU PAVILLON FRANÇAIS	0	0	0,0	3	352	17,3	0	0	0,0	3	352	17,3
ABANDON DU PAVILLON FRANÇAIS	0	0	0,0	0	0	0,0	1	2 041	40,0	1	2 041	40,0
VENTE À L'ÉTRANGER	1	329	58,0	0	0	0,0	4	1 325	32,8	5	1 654	37,8
RADIATION POUR DÉSTRUCTION	0	0	0,0	0	0	0,0	1	290	45,0	1	290	45,0
<b>TOTAL SORTIE</b>	<b>1</b>	<b>329</b>	<b>58,0</b>	<b>3</b>	<b>352</b>	<b>17,3</b>	<b>8</b>	<b>3 849</b>	<b>34,2</b>	<b>11</b>	<b>4 530</b>	<b>34,9</b>

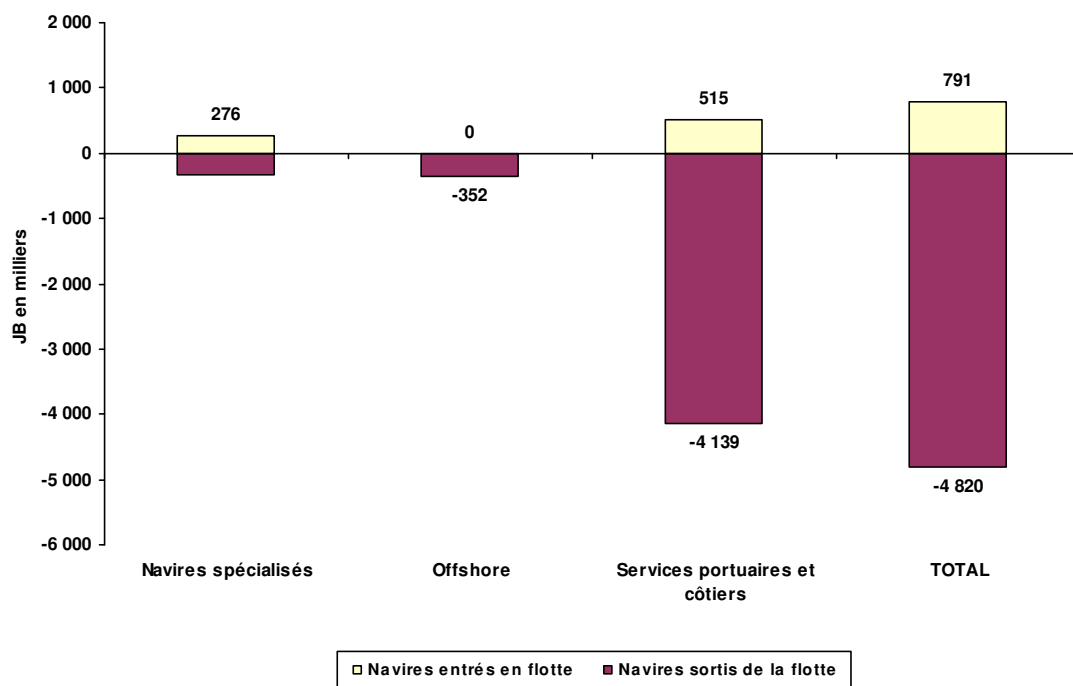
Rectification de tonnage	0			0			0			0		
--------------------------	---	--	--	---	--	--	---	--	--	---	--	--

<b>Situation au 1er janvier 2017</b>	<b>43</b>	<b>223 127</b>	<b>17,6</b>	<b>66</b>	<b>149 408</b>	<b>10,6</b>	<b>131</b>	<b>79 042</b>	<b>16,7</b>	<b>241</b>	<b>451 577</b>	<b>15,1</b>
--------------------------------------	-----------	----------------	-------------	-----------	----------------	-------------	------------	---------------	-------------	------------	----------------	-------------

**MOUVEMENT DE LA FLOTTE DE SERVICES MARITIMES  
SOUS PAVILLON FRANCAIS AU COURS DU SEMESTRE - en nombre**



**MOUVEMENT DE LA FLOTTE DE SERVICES MARITIMES  
SOUS PAVILLON FRANCAIS AU COURS DU SEMESTRE - en tonnage**



**TABLEAU NOMINATIF DES ENTRÉES ET SORTIES**  
**PAR OPÉRATIONS EFFECTUÉES**  
entre le 1er juillet 2016 et le 1er janvier 2017

<b>ENTRÉES</b>					
<b>Navires spéciaux</b>		<b>Offshore</b>		<b>Portuaire et côtier</b>	
<b>Nom</b>	<b>Type</b>	<b>Nom</b>	<b>Type</b>	<b>Nom</b>	<b>Type</b>
<b>ACHAT NEUF EN FRANCE</b>					
FELIX	Recherche océanographique				
TSM PENZER	Support de travaux maritime				
<b>ACHAT NEUF À L'ÉTRANGER</b>					
				TSM LOCH	Remorqueur
				CHERBOURG 1	Remorqueur
<b>TOTAL ENTRÉES</b>		<b>2</b>		<b>0</b>	<b>2</b>

<b>SORTIES</b>					
<b>Navires spéciaux</b>		<b>Offshore</b>		<b>Portuaire et côtier</b>	
<b>Nom</b>	<b>Type</b>	<b>Nom</b>	<b>Type</b>	<b>Nom</b>	<b>Type</b>
<b>DÉSARMEMENT EN COURS DE SEMESTRE</b>					
				BAMBO	Remorqueur
				STELLA DI TAVERNA	Drague
<b>GEL DU PAVILLON FRANÇAIS</b>					
		SURFER 252	Transport de personnel		
		SURFER 254	Transport de personnel		
		SURFER 255	Transport de personnel		
<b>ABANDON DU PAVILLON FRANÇAIS</b>					
				RUBENS	Drague
<b>VENTE À L'ÉTRANGER</b>					
IXPLORER	Recherche océanographique			ATTENTIF	Remorqueur
				COGNAC	Remorqueur
				VB NANTES	Remorqueur
				SIROCCO II	Remorqueur
<b>RADIATION POUR DESTRUCTION</b>					
				PROVENÇAL	Remorqueur
<b>TOTAL SORTIES</b>		<b>1</b>		<b>3</b>	<b>8</b>



**CARACTÉRISTIQUES DES NAVIRES ENTRÉS OU SORTIS**  
entre le 1er juillet 2016 et le 1er janvier 2017

**ENTRÉES FLOTTE DE SERVICES MARITIMES**

Nom du navire	Catégorie	J.B.	Armateurs	Pays de construction	année	date mouvement
---------------	-----------	------	-----------	----------------------	-------	----------------

**ACHAT NEUF EN FRANCE**

FELIX	RECHERCHE Océanographique	149	IXSURVEY	France	2016	01/07/16
TSM PENZER	SUPPORT DE TRANSPORT MARITIME	127	IROISE MER	France	2016	06/07/16

**ACHAT NEUF À L'ÉTRANGER**

TSM LOCH	REMORQUEUR	135	COROS	Pays-Bas	2016	27/12/16
CHERBOURG 1	REMORQUEUR	380	CAEN CCI	Roumanie	2016	10/08/16

<b>TOTAL ENTRÉES</b>		<b>4</b>	<b>791</b>			
----------------------	--	----------	------------	--	--	--

**SORTIES FLOTTE DE SERVICES MARITIMES**

Nom du navire	Catégorie	J.B.	Armateurs	Pavillon de sortie	année	date mouvement
---------------	-----------	------	-----------	--------------------	-------	----------------

**DESARMEMENT EN COURS DE SEMESTRE**

BAMBO	REMORQUEUR	379	BOLUDA MAYOTTE	0	2002	31/12/16
STELLA DI TAVERNA	DRAGUE	104	REGIE PORT TAVERNA	0	2000	31/12/16

**ABANDON DU PAVILLON FRANÇAIS**

RUBENS	DRAGUE	2 041	SDI DRAGAGE INTERNATIONAL	Luxembourg	1977	26/07/16
--------	--------	-------	---------------------------	------------	------	----------

**GEL DU PAVILLON FRANÇAIS**

SURFER 252	TRANSPORT DE PERSONNEL	110	BOURBON OFFSHORE SURF	Panama	1997	28/07/16
SURFER 254	TRANSPORT DE PERSONNEL	121	BOURBON OFFSHORE SURF	Panama	2001	19/07/16
SURFER 255	TRANSPORT DE PERSONNEL	121	BOURBON OFFSHORE SURF	Panama	2001	29/08/16

**VENTE À L'ÉTRANGER**

EXPLORER	RECHERCHE Océanographique	329	IXSURVEY	Norvège	1958	03/10/16
ATTENTIF	REMORQUEUR	259	BOLUDA BREST	Saint Vincent et Grenadines	1975	26/07/16
COGNAC	REMORQUEUR	219	BOLUDA BREST	Saint Vincent et Grenadines	1977	28/07/16
VB NANTES	REMORQUEUR	389	BOLUDA BREST	Sénégal	2007	28/07/16
SIROCCO II	REMORQUEUR	458	CAEN CCI	Belgique	1978	18/11/16

**RADIATION POUR DESTRUCTION**

PROVENÇAL 1	REMORQUEUR	290	CHERBOURGEOISE CIE REMORQUAGE ET SAUVETAGE	-	1 972	25/10/16
-------------	------------	-----	--	---	-------	----------

<b>TOTAL SORTIES</b>		<b>12</b>	<b>4 530</b>			
----------------------	--	-----------	--------------	--	--	--

<b>TOTAL GÉNÉRAL</b>		<b>-8</b>	<b>-3 739</b>			
----------------------	--	-----------	---------------	--	--	--

**CARACTÉRISTIQUES DES NAVIRES ENTRÉS DANS LE PÉRIMÈTRE**  
Navires de services maritimes armés ou sous rôle collectif de plus de 100 UMS  
dont l'exploitation est nationale, côtière ou portuaire

**ENTRÉES DANS LE PÉRIMÈTRE FLOTTE DE SERVICES MARITIMES**

Nombre de navire	Catégorie	J.B.	Armateurs	Pays de construction	année	date d'immatriculation
------------------	-----------	------	-----------	----------------------	-------	------------------------

**NAVIRES SPÉCIALISÉS**

**7 navires**

6 SABLIER S						
ANDRE L	SABLIER	2 776	DTM (DRAGAGES TRANSPORT TRAVAUX MARITIMES)	Pays-Bas	2005	01/10/05
BANCO	SABLIER	260	COPERMER	France	1970	09/05/75
COTES DE BRETAGNE	SABLIER	1 269	COMPAGNIE ARMORICAINE DE NAVIGATION	France	1998	09/03/98
MICHEL DSR	SABLIER	2 832	CETRA	France	2010	03/08/10
ST PIERRE	SABLIER	2 627	STFMO (SOC.TRANSP.FLUVIO.MARIT OUEST)	France	2012	17/09/12
STELLAMARIS	SABLIER	3 664	DTM (DRAGAGES TRANSPORT TRAVAUX MARITIMES)	Espagne	2009	01/01/13
1 SUPPORT DE TRAVAUX MARITIMES						
ZOURITE	SUPPORT DE TRAVAUX MARITIMES	375	BOLUDA DUNKERQUE	Vietnam	2015	18/01/16

**SERVICES PORTUAIRES ET CÔTIERS**

**100 navires**

Nombre de navire	Catégorie	J.B.	Armateurs	Pays de construction	année	date d'immatriculation
12 DRAGUES						
ANDRE GENDRE	DRAGUE	530	GRAND PORT MARITIME NANTES ST NAZAIRE	France	1981	29/10/81
ANITA CONTI	DRAGUE	3 704	GRAND PORT MARITIME DE BORDEAUX	Espagne	2013	01/08/13
BROTONNE	DRAGUE	540	GRAND PORT MARITIME DE ROUEN	France	1984	21/08/84
CAP D'AUNIS	DRAGUE	885	PORT AUTONOME LA ROCHELLE	Pays-Bas	1986	11/04/86
DANIEL LAVAL	DRAGUE	5 353	GRAND PORT MARITIME DE ROUEN	Espagne	2002	17/06/02
DRAGUE N.2	DRAGUE	107	EQUIP.SERVICE MARIT. ROCHEFORT	France	1973	01/02/81
FORT BOYARD	DRAGUE	472	CONSEIL GENERAL CHARENTE MARITIME	France	2002	01/06/02
GAMBE D AMFARD	DRAGUE	1 493	GRAND PORT MARITIME DU HAVRE	Roumanie	2006	18/06/07
HONDARRA	DRAGUE	1 495	BAYONNE CCI	Espagne	2015	28/09/15

SERVICES PORTUAIRES ET CÔTIERS						100 navires
Nombre de navire	Catégorie	J.B.	Armateurs	Pays de construction	année	date d'immatriculation
JEAN ANGO	DRAGUE	2 813	GRAND PORT MARITIME DE ROUEN	Espagne	2011	29/01/13
LA MAQUELINE	DRAGUE	929	GRAND PORT MARITIME DE BORDEAUX	France	1983	28/11/85
SAMUEL DE CHAMPLAIN	DRAGUE	8 072	GRAND PORT MARITIME NANTES ST NAZAIRE	Espagne	2001	22/10/02
80 REMORQUEURS						
AITO II	REMORQUEUR	142	PORT DE PAPEETE	Allemagne	1968	01/12/95
AITO NUI	REMORQUEUR	325	PORT DE PAPEETE	France	2001	28/08/01
AEOS	REMORQUEUR	127	NOUVELLOISE DE REMORQUAGE	Grèce	2012	05/06/12
ALTAGNA	REMORQUEUR	218	SARL KALLISTE MARINE SERVICE	Allemagne	1983	14/10/10
ARASHI	REMORQUEUR	293	DE BOER REMORQUAGE SARL	Roumanie	2016	04/07/16
ATURRI	REMORQUEUR	249	BOLUDA	France	1970	10/12/75
BALEA	REMORQUEUR	133	BAYONNE CCI	Pays-Bas	2003	24/12/03
BELYD	REMORQUEUR	137	TRANSWEBUYHOONE	Malaisie	2011	01/07/11
BELLE ILE	REMORQUEUR	291	BOLUDA	France	1987	12/03/87
BON SECOURS 1	REMORQUEUR	139	SORMAR ROUEN	France	1986	13/02/87
BON SECOURS 3	REMORQUEUR	131	SORMAR ROUEN	Pays-Bas	1968	10/10/75
BON SECOURS 5	REMORQUEUR	134	SORMAR ROUEN	France	1984	10/01/84
BON SECOURS 7	REMORQUEUR	155	SORMAR ROUEN	Espagne	1991	24/05/91
BOULONNAIS	REMORQUEUR	194	BOULONNAISE REMORQ.SAUVETAGE	Portugal	1973	28/08/89
BRETAGNE	REMORQUEUR	266	LORIENT CCI	Espagne	2006	25/04/07
CAEN OUISTREHAM 4	REMORQUEUR	122	CAEN CCI	France	2012	11/01/13
CAEN-OUISTREHAM 2	REMORQUEUR	135	CAEN CCI	France	1971	26/09/75
CAEN-OUISTREHAM 3	REMORQUEUR	209	CAEN CCI	Pays-Bas	1976	24/08/77
CAP NDOUA	REMORQUEUR	150	VALE NOUVELLE-CALEDONIE (SAS)	Russie	2005	07/04/05
CAPITAINE JEAN THOMAS	REMORQUEUR	190	SORMAR ROUEN	Espagne	1994	12/07/94
CAPITAINE LOUIS THOMAS	REMORQUEUR	260	SORMAR ROUEN	Espagne	2008	07/11/08
CHAMBON LARGADE	REMORQUEUR	194	SORECAL	Turquie	2002	09/12/05

SERVICES PORTUAIRES ET CÔTIERS						100 navires
Nombre de navire	Catégorie	J.B.	Armateurs	Pays de construction	année	date d'immatriculation
CHERBOURG 1	REMORQUEUR	380	CAEN CCI	Pays-Bas et Roumanie	2016	10/08/16
CHIEFTAN	REMORQUEUR	203	SOMARA SAS	Turquie	2008	18/11/08
DJAVA	REMORQUEUR	317	SOWEMAR	Chinne	2015	30/07/15
EMILE VIRATELLE	REMORQUEUR	404	REVISO NOUVELLE CALEDONIE	Singapour	2005	01/10/15
GAIAC	REMORQUEUR	232	OCEANIENNE REMORQUAGE ASSISTANCE (SORA)	Singapour	2011	09/05/11
GRAND BE	REMORQUEUR	169	ST MALO CCI	Royaume-Uni	1979	02/09/80
GUERANDE	REMORQUEUR	248	BOLUDA	Italie	1988	29/01/97
HMAGAT	REMORQUEUR	317	SOWEMAR	Chinne	2015	30/07/15
ILES SANGUINAIRES	REMORQUEUR	135	MARINE ASSISTANCE CONVOYAGE	France	1977	01/02/78
KAORI	REMORQUEUR	188	OCEANIENNE REMORQUAGE ASSISTANCE (SORA)	Singapour	2004	13/01/05
LE CAUX	REMORQUEUR	117	GRAND PORT MARITIME DU HAVRE	France	1981	07/10/81
LE PUISSANT	REMORQUEUR	134	COMPAGNIE DE REMORQUAGE DE DIEPPE	France	1981	04/03/81
MARCEL VIRATELLE	REMORQUEUR	100	SNC CALEDONIE INVESTMENT	Singapour	2008	01/12/08
MISTRAL 10	REMORQUEUR	331	BOLUDA MARSEILLE FOS	France	1999	30/11/99
MISTRAL 7	REMORQUEUR	331	BOLUDA MARSEILLE FOS	France	1999	30/11/99
MISTRAL 8	REMORQUEUR	331	BOLUDA MARSEILLE FOS	France	1999	30/11/99
MISTRAL 9	REMORQUEUR	331	BOLUDA MARSEILLE FOS	France	1999	30/11/99
MORBIHAN	REMORQUEUR	149	LORIENT CCI	France	1980	01/10/80
NUMBO	REMORQUEUR	187	OCEANIENNE REMORQUAGE ASSISTANCE (SORA)	Australie	1989	02/06/89
PERSEVERO	REMORQUEUR	180	NAUTARUM CUSTOS (SAS)	Turquie	2008	17/03/08
POINTE JARRY	REMORQUEUR	300	CARAIBES REMORQUAGE	Norvège	1981	19/04/13
POINTE VIGIE	REMORQUEUR	202	CARAIBES REMORQUAGE	France	1968	23/10/75
PORNICHET	REMORQUEUR	150	BOLUDA LA ROCHELLE	France	1987	15/01/88
PROVENCAL 2	REMORQUEUR	273	BOLUDA MARSEILLE FOS	France	1976	04/05/77
PROVENCAL 3	REMORQUEUR	214	BOLUDA MAYOTTE	France	1977	26/05/77

SERVICES PORTUAIRES ET CÔTIERS						100 navires
Nombre de navire	Catégorie	J.B.	Armateurs	Pays de construction	année	date d'immatriculation
RM LISTRAC	REMORQUEUR	139	REMORQUAGE BORDEAUX BASSENS	France	1976	03/01/77
RM MEDOC	REMORQUEUR	286	REMORQUAGE BORDEAUX BASSENS	Espagne	2008	05/09/08
RM PAULLAC	REMORQUEUR	130	REMORQUAGE BORDEAUX BASSENS	Allemagne	1960	21/03/02
RM THOMAS	REMORQUEUR	286	REMORQUAGE BORDEAUX BASSENS	Espagne	2006	10/10/07
RMT PENFRET	REMORQUEUR	475	SORMAR ROUEN	Turquie	2009	27/05/10
SCORFF	REMORQUEUR	204	LORIENT CCI	France	1985	23/09/85
TAMANOU	REMORQUEUR	258	SORECAL	Singapour	1998	30/09/98
TOULONNAIS XVI	REMORQUEUR	192	REMORQUAGE ET TRAV. MARITIMES	France	1967	10/12/75
TOULONNAIS XVII	REMORQUEUR	199	REMORQUAGE ET TRAV. MARITIMES	Italie	1988	23/11/10
TSM BREHAT	REMORQUEUR	140	COMPAGNIE DE REMORQUAGE DE DIEPPE	Pays-Bas	2013	28/08/13
TSM CHAUSEY	REMORQUEUR	135	SORMAR ROUEN	Pays-Bas	2015	09/06/15
TSM HANS	REMORQUEUR	203	COMPAGNIE DE REMORQUAGE MARITIME DE SETE	Allemagne	1982	27/08/15
TSM MOLENE	REMORQUEUR	135	COMPAGNIE DE REMORQUAGE MARITIME DE SETE	Pays-Bas	2015	25/11/15
TSM MOULIS	REMORQUEUR	242	COMPAGNIE DE REMORQUAGE MARITIME DE SETE	Belgique	1983	21/03/02
VB BARFLEUR	REMORQUEUR	334	BOLUDA LE HAVRE	France	2003	30/09/03
VB CAMARGUE	REMORQUEUR	342	BOLUDA MARSEILLE FOS	France	2007	18/09/07
VB COGNAC	REMORQUEUR	315	BOLUDA LA ROCHELLE	France	1991	15/01/92
VB CRAU	REMORQUEUR	342	BOLUDA MARSEILLE FOS	France	2008	05/06/09
VB DEAUVILLE	REMORQUEUR	487	BOLUDA LE HAVRE	France	2000	26/10/00
VB ESTEREL	REMORQUEUR	342	BOLUDA MARSEILLE FOS	France	2009	04/06/09
VB FECAMP	REMORQUEUR	487	BOLUDA LE HAVRE	France	1999	27/04/00
VB GASCOGNE	REMORQUEUR	488	BOLUDA LE HAVRE	France	1999	27/06/00
VB LA HEVE	REMORQUEUR	313	BOLUDA LE HAVRE	France	1998	29/10/99
VB OCTEVILLE	REMORQUEUR	342	BOLUDA LE HAVRE	France	2007	30/11/07
VB OLERON	REMORQUEUR	315	BOLUDA LA ROCHELLE	France	1991	17/06/91
VB OURAGAN	REMORQUEUR	375	BOLUDA	Vietnam	2015	01/01/16

SERVICES PORTUAIRES ET CÔTIERS						100 navires
Nombre de navire	Catégorie	J.B.	Armateurs	Pays de construction	année	date d'immatriculation
VB POULIGUEN	REMORQUEUR	248	BOLUDA	Italie	1988	18/09/96
VB RHONE	REMORQUEUR	342	BOLUDA MARSEILLE FOS	France	2008	15/04/08
VB SAINT MARC	REMORQUEUR	315	BOLUDA	France	1991	11/07/91
VB SAINTE ADRESSE	REMORQUEUR	487	BOLUDA LE HAVRE	France	1999	16/10/00
VB SUPERENZO	REMORQUEUR	289	BOLUDA LE HAVRE	Pays-Bas	2007	11/07/11
VB TYPHON	REMORQUEUR	375	BOLUDA	Vietnam	2016	08/04/16
VB YPORT	REMORQUEUR	342	BOLUDA LE HAVRE	France	2008	15/04/08
8 BALISEURS						
ARMORIQUE	BALISEUR	500	ARMEMENT DES PHARES ET BALISES	France	2002	10/10/02
ATLANTIQUE	BALISEUR	384	ARMEMENT DES PHARES ET BALISES	France	2004	11/02/04
CHEF DE CAUX	BALISEUR	180	ARMEMENT DES PHARES ET BALISES	France	2002	18/01/02
GASCOGNE	BALISEUR	1 005	ARMEMENT DES PHARES ET BALISES	France	1982	13/01/83
HAUTS DE FRANCE	BALISEUR	450	ARMEMENT DES PHARES ET BALISES	France	2003	25/02/03
ILES SANGUINAIRES II	BALISEUR	280	ARMEMENT DES PHARES ET BALISES	France	2005	03/05/05
LE KAHOUANNE	BALISEUR	154	ARMEMENT DES PHARES ET BALISES	France	2000	19/02/01
PROVENCE	BALISEUR	302	ARMEMENT DES PHARES ET BALISES	France	1990	19/02/90

**AUTRES MODIFICATIONS INTERVENUES**  
entre le 1er juillet 2016 et le 1er janvier 2017

**RECLASSEMENT DE CATÉGORIE OU DE FAMILLE**

Nom du navire	Armateurs	J.B.	Ancienne valeur	Nouvelle valeur
ALMAK	Navocéan	574	Autres navires de services	Navires spécialisés
BELEM	Fondation Belem	858	Autres navires de services	Navires spécialisés
AILETTE	Bourbon Offshore Surf	1 210	Navire d'assistance	AHTS
BUCKINGHAM	Dragage International (SDI)	340	Navire d'assistance	Support de travaux maritimes
LANGEVIN	Bourbon Offshore Surf	1 615	Navire d'assistance	Autres navires de services Offshore





# **Flotte de transport sous pavillon français**

**État au 1<sup>er</sup> janvier 2017**

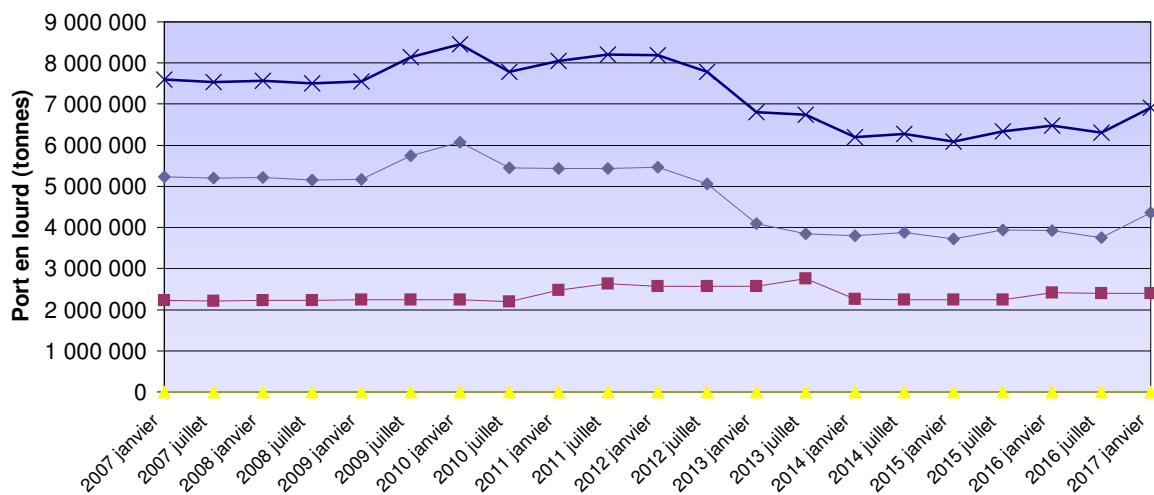
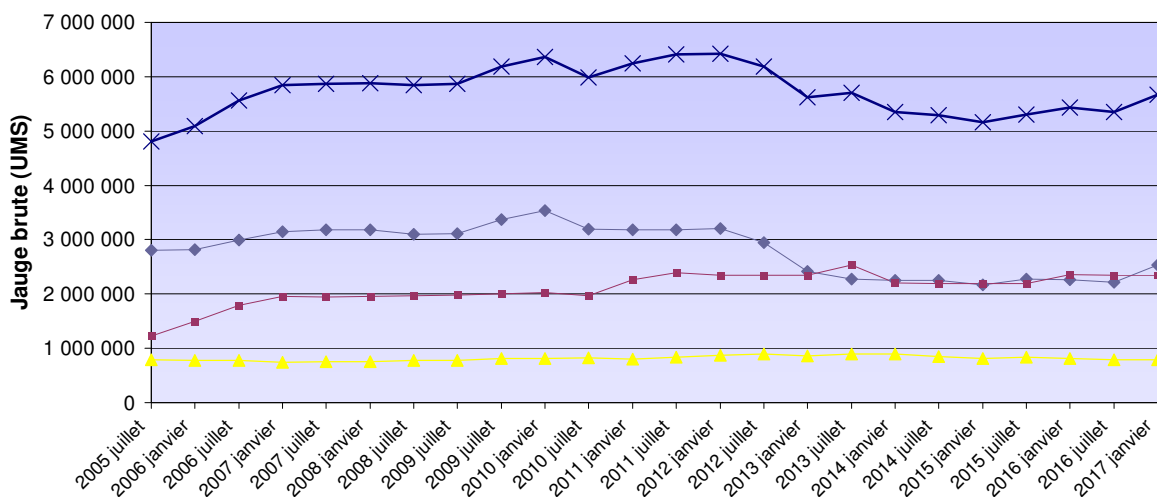
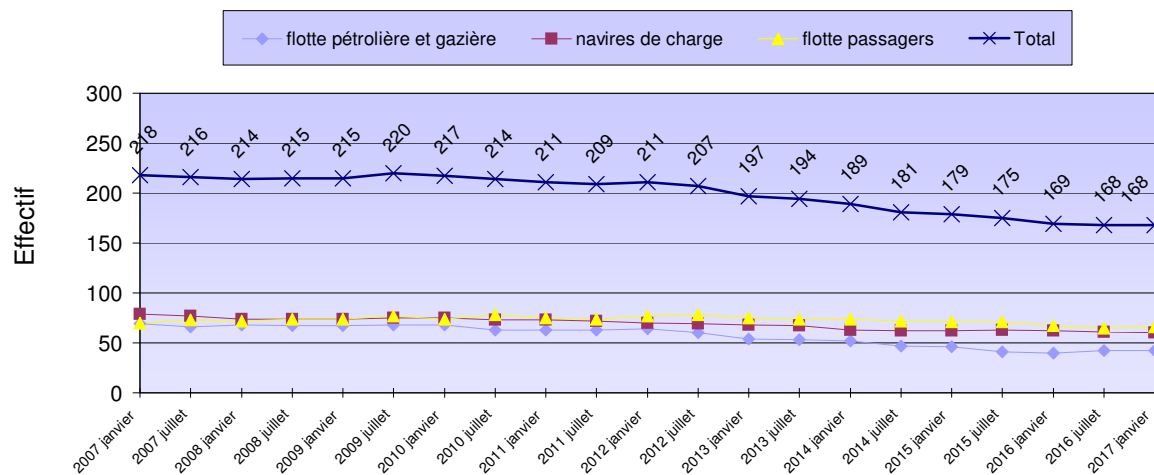
**Évolution longue**

## SÉRIES HOMOGÈNES – RÉCAPITULATIF DES RÉGULARISATIONS EFFECTUÉES

Les séries homogènes en nombre, millions d'unités de jauge brute et millions de tonnes de port en lourd, sont les suivantes :

	Flotte pétrolière et gazière			Navires de charge			Flotte passagers			Ensemble		
	Nb	JB	TPL	Nb	JB	TPL	Nb	JB	TPL	Nb	JB	TPL
	au 1er juillet 2000	67	2,51	4,48	94	1,30	1,88	69	0,61	0,11	230	4,43
au 1er janvier 2001	64	2,69	4,81	93	1,27	1,84	69	0,61	0,11	226	4,56	6,77
au 1er juillet 2001	64	2,76	4,90	92	1,08	1,51	70	0,66	0,12	226	4,51	6,52
au 1er janvier 2002	64	2,55	4,37	90	1,34	1,78	74	0,70	0,12	228	4,59	6,28
au 1er juillet 2002	62	2,97	5,19	89	1,33	1,77	71	0,74	0,13	222	5,05	7,09
au 1er janvier 2003	62	2,98	5,20	87	1,32	1,76	72	0,76	0,13	221	5,06	7,09
au 1er juillet 2003	59	2,64	4,57	82	1,29	1,76	71	0,79	0,14	212	4,72	6,47
au 1er janvier 2004	62	2,57	4,41	77	1,19	1,63	76	0,80	0,14	215	4,56	6,17
au 1er juillet 2004	63	2,89	5,02	81	1,26	1,60	74	0,82	0,14	218	4,96	6,76
au 1er janvier 2005	64	2,92	5,06	80	1,23	1,41	75	0,77	0,14	219	4,92	6,61
au 1er juillet 2005	64	2,80	4,79	82	1,22	1,41	73	0,78	0,14	219	4,81	6,34
au 1er janvier 2006	63	2,82	4,81	84	1,49	1,77	71	0,78	0,14	218	5,09	6,72
au 1er juillet 2006	67	3,00	5,13	80	1,79	2,06	71	0,78	0,14	218	5,57	7,33
au 1er janvier 2007	69	3,15	5,24	79	1,95	2,22	70	0,75	0,14	218	5,85	7,59
au 1er juillet 2007	66	3,18	5,20	77	1,94	2,21	73	0,75	0,14	216	5,87	7,54
au 1er janvier 2008	68	3,18	5,22	74	1,95	2,22	72	0,75	0,14	214	5,88	7,57
au 1er juillet 2008	67	3,10	5,15	74	1,96	2,22	74	0,78	0,14	215	5,84	7,51
au 1er janvier 2009	67	3,11	5,17	74	1,98	2,25	74	0,78	0,14	215	5,87	7,56
au 1er juillet 2009	68	3,37	5,74	75	2,00	2,25	77	0,81	0,15	220	6,18	8,14
au 1er janvier 2010	68	3,53	6,08	75	2,02	2,24	74	0,81	0,14	217	6,36	8,46
au 1er juillet 2010	63	3,20	5,45	73	1,96	2,19	78	0,82	0,15	214	5,99	7,79
au 1er janvier 2011	63	3,18	5,43	73	2,26	2,48	75	0,81	0,14	211	6,25	8,05
au 1er juillet 2011	63	3,18	5,43	72	2,39	2,63	74	0,83	0,14	209	6,41	8,20
au 1er janvier 2012	64	3,21	5,47	70	2,34	2,57	77	0,87	0,15	211	6,42	8,19
au 1er juillet 2012	60	2,94	5,07	69	2,34	2,56	78	0,90	0,16	207	6,18	7,78
au 1er janvier 2013	54	2,41	4,10	68	2,34	2,56	75	0,87	0,15	197	5,62	6,81
au 1er juillet 2013	53	2,28	3,84	67	2,53	2,75	74	0,89	0,15	194	5,70	6,74
au 1er janvier 2014	52	2,25	3,79	63	2,21	2,25	74	0,89	0,15	189	5,35	6,20
au 1er juillet 2014	47	2,25	3,88	62	2,19	2,24	72	0,85	0,15	181	5,29	6,27
au 1er janvier 2015	46	2,16	3,72	62	2,19	2,24	71	0,81	0,14	179	5,16	6,09
au 1er juillet 2015	41	2,28	3,94	63	2,19	2,24	71	0,84	0,15	175	5,30	6,33
au 1er janvier 2016	40	2,27	3,93	62	2,36	2,41	67	0,81	0,14	169	5,44	6,48
au 1er juillet 2016	42	2,22	3,76	61	2,35	2,40	65	0,79	0,14	168	5,35	6,30
au 1er janvier 2017	42	2,53	4,36	60	2,34	2,40	66	0,79	0,14	168	5,67	6,91

## ÉVOLUTION DE JANVIER 2007 À JANVIER 2017





## **Flotte de commerce sous pavillon français**

### **LISTES ALPHABÉTIQUES**



# **Flotte de transport sous pavillon français**

**État au 1<sup>er</sup> janvier 2017**

**Listes alphabétiques  
de la flotte de transport**

## LISTE ALPHABÉTIQUE DES NAVIRES DE TRANSPORT SOUS PAVILLON FRANÇAIS

Nom du navire	Armateur	Année de construction	Puissance (KW)	
N° OMI	Registre			
Type de navire	Genre de navigation	JB UMS	JB Tonneaux	TPL
<b>ACADIE</b>	COMPAGNIE OCEANE	1971		1 147
7104269	METROPOLE - DOM			
Autre navire à passagers	Cabotage National	674	450	168
<b>ACAMAR</b>	STE D'ARMEMENT ET DE TRANSPORT (SOCATRA)	2011		7 860
9587817	RIF			
Transporteur de produits pétroliers	Long Cours	23 248	0	37 577
<b>ADARA</b>	STE D'ARMEMENT ET DE TRANSPORT (SOCATRA)	2011		7 860
9587829	RIF			
Transporteur de produits pétroliers	Long Cours	23 248	0	37 500
<b>ALDONA</b>	TRANSPORT MARITIME SERVICE	1988		560
8857083	RIF			
Cargo classique	Cabotage National	497	0	580
<b>ALSACE</b>	EURONAV	2012		37 180
9530905	RIF			
Transporteur de brut	Long Cours	161 177	0	320 350
<b>ANDRE COLIN</b>	PENN AR BED	1996		3 282
9138719	METROPOLE - DOM			
Autre navire à passagers	Cabotage National	293	180	31
<b>ANNE</b>	EURONAV	2016		24 020
9722936	RIF			
Transporteur de brut	Long Cours	154 379	0	299 952
<b>ARANUI 3</b>	CIE POLYNESIENNE DE TRANSP. MARIT. (CPTM)	2002		4 160
9245354	POLYNESIE FRANCAISE			
Cargo mixte march.général/pass. non roulier	Cabotage National	7 325	0	3 800
<b>ARANUI 5</b>	CIE POLYNESIENNE DE TRANSP. MARIT. (CPTM)	2015		0
9677492	POLYNESIE FRANCAISE			
Cargo mixte march.général/pass. non roulier	Cabotage National	11 468	0	3 300
<b>AREMITI 2</b>	AREMITI PACIFIC CRUISES	1992		1 950
9065766	POLYNESIE FRANCAISE			
Autre navire à passagers	Cabotage National	180	0	50
<b>AREMITI 4</b>	AREMITI PACIFIC CRUISES	2000		9 280
9224609	POLYNESIE FRANCAISE			
Autre navire à passagers	Cabotage International	975	0	94
<b>AREMITI 5</b>	AREMITI PACIFIC CRUISES	2004		2 500
9293387	POLYNESIE FRANCAISE			
Transbordeur (Roulier passagers)	Cabotage National	1 447	0	117



Nom du navire	Armateur	Année de construction	Puissance (KW)	
N° OMI	Registre			
Type de navire	Genre de navigation	JB UMS	JB Tonneaux	TPL
<b>AREMITI FERRY</b>	AREMITI PACIFIC CRUISES	1996		6 695
9139787	POLYNESIE FRANCAISE			
Transbordeur (Roulier passagers)	Cabotage International	5 985	0	500
<b>AREMITI FERRY II</b>	AREMITI PACIFIC CRUISES	2013		0
9653824	POLYNESIE FRANCAISE			
Transbordeur (Roulier passagers)	Cabotage National	4 063	0	480
<b>ARMORIQUE</b>	BRITTANY FERRIES	2009		28 320
9364980	METROPOLE - DOM			
Transbordeur (Roulier passagers)	Cabotage International	29 468	0	4 200
<b>ARTOIS</b>	EURONAV	2001		27 780
9230969	RIF			
Transporteur de brut	Long Cours	159 456	0	298 330
<b>ASTELLA</b>	STE D'ARMEMENT ET DE TRANSPORT (SOCATRA)	2011		12 300
9587843	RIF			
Transporteur de produits pétroliers	Long Cours	23 248	0	37 577
<b>ASTERION</b>	STE D'ARMEMENT ET DE TRANSPORT (SOCATRA)	2011		7 860
9595125	RIF			
Transporteur de produits pétroliers	Long Cours	23 248	0	37 000
<b>ATLANTIC JET</b>	VAL'FERRY CARAIBE	2004		4 250
9331995	METROPOLE - DOM			
Autre navire à passagers	Cabotage International	470	0	50
<b>ATRIA</b>	STE D'ARMEMENT ET DE TRANSPORT (SOCATRA)	2011		7 860
9595137	RIF			
Transporteur de produits pétroliers	Long Cours	23 248	0	37 583
<b>BAIE DE SEINE</b>	BRITTANY FERRIES	2003		18 900
9212163	METROPOLE - DOM			
Transbordeur (Roulier passagers)	Cabotage International	22 382	0	5 625
<b>BANGOR</b>	COMPAGNIE OCEANE	2006		1 700
9372975	METROPOLE - DOM			
Transbordeur (Roulier passagers)	Cabotage National	1 161	1 226	150
<b>BARFLEUR</b>	BRITTANY FERRIES	1992		17 440
9007130	METROPOLE - DOM			
Transbordeur (Roulier passagers)	Cabotage International	20 133	0	5 175
<b>BETICO II</b>	SUDILES	2008		7 360
9464924	NOUVELLE CALEDONIE			
Autre navire à passagers	Cabotage National	1 495	0	0
<b>BRETAGNE</b>	BRITTANY FERRIES	1989		32 000
8707329	METROPOLE - DOM			
Transbordeur (Roulier passagers)	Cabotage International	24 534	21 829	3 249
<b>BREUIL</b>	STE D'ARMEMENT ET DE TRANSPORT (SOCATRA)	2004		4 270
9310915	METROPOLE - DOM			
Roulier non spécialisé	Cabotage National	1 295	0	620

Nom du navire	Armateur	Année de construction	Puissance (KW)	
N° OMI	Registre			
Type de navire	Genre de navigation	JB UMS	JB Tonneaux	TPL
<b>BRION</b>	STE D'ARMEMENT ET DE TRANSPORT (SOCATRA)	2004		6 570
9319478	METROPOLE - DOM			
Roulier non spécialisé	Cabotage International	1 285	0	1 300
<b>CALAIS SEAWAYS</b>	DFDS SEAWAYS	1992		21 120
8908466	METROPOLE - DOM			
Transbordeur (Roulier passagers)	Cabotage International	28 833	0	3 832
<b>CAP AIGUADES</b>	MARITIMA	2006		3 760
9362839	METROPOLE - DOM			
Transporteur de produits pétroliers	Cabotage International	2 157	0	3 150
<b>CAP FINISTERE</b>	BRITTANY FERRIES	1999		46 080
9198927	METROPOLE - DOM			
Transbordeur (Roulier passagers)	Cabotage International	32 728	0	6 460
<b>CAP MEJEAN</b>	CHANNEL BUNKER SERVICES	2009		3 138
9459204	RIF			
Transporteur de produits pétroliers	Cabotage National	2 158	2 158	3 150
<b>CAP PINEDE</b>	MARITIMA	2009		3 080
9539004	METROPOLE - DOM			
Transporteur de produits pétroliers	Cabotage International	2 158	0	3 536
<b>CAP SICIE</b>	MARITIMA	2005		3 020
9319973	METROPOLE - DOM			
Transporteur de produits pétroliers	Cabotage International	2 157	0	3 615
<b>CAPE LIMBOH</b>	ST MANAGEMENT SAS	2003		11 340
9265378	RIF			
Transporteur de produits pétroliers	Cabotage International	8 935	0	15 305
<b>CAPO NERO</b>	STE MEDITERRANEENNE DE CABOTAGE (SOMECA)	1997		1 799
9163570	METROPOLE - DOM			
Transporteur de ciment	Cabotage National	2 035	0	2 800
<b>CHAMPLAIN</b>	GEOGAS MARITIME	2016		21 700
9719408	RIF			
Transporteur de GPL	Long Cours	47 791	0	53 991
<b>CHANTACO</b>	ST MANAGEMENT SAS	2007		9 600
9333802	RIF			
Transporteur de produits pétroliers	Cabotage International	11 793	0	19 000
<b>CHIBERTA</b>	ST MANAGEMENT SAS	2006		9 600
9333814	RIF			
Transporteur de produits pétroliers	Cabotage International	11 799	0	19 000
<b>CITY OF HAMBURG</b>	LOUIS DREYFUS ARMATEURS	2008		14 480
9383558	RIF			
Roulier non spécialisé	Long Cours	15 643	0	3 546
<b>CIUDAD DE CADIZ</b>	LOUIS DREYFUS ARMATEURS	2009		9 940
9383560	RIF			
Roulier non spécialisé	Long Cours	15 643	0	3 500

Nom du navire	Armateur	Année de construction	Puissance (KW)	
N° OMI	Registre			
Type de navire	Genre de navigation	JB UMS	JB Tonneaux	TPL
<b>CLUB MED 2</b>	SERVICES TRANSPORTS CRUISE	1992		25 026
9007491	WALLIS ET FUTUNA			
Paquebot	Long Cours	14 983	0	1 674
<b>CMA CGM ALMAVIVA</b>	CMA CGM	2011		72 240
9450648	RIF			
Porte-conteneurs intégral	Long Cours	89 787	0	109 078
<b>CMA CGM AMERIGO VESPUCCI</b>	CMA CGM	2010		80 080
9454395	RIF			
Porte-conteneurs intégral	Long Cours	152 991	0	156 887
<b>CMA CGM BOUGAINVILLE</b>	CMA CGM	2015		63 910
9702156	RIF			
Porte-conteneurs intégral	Long Cours	175 688	0	186 528
<b>CMA CGM CHRISTOPHE COLOMB</b>	CMA CGM	2009		80 080
9453559	RIF			
Porte-conteneurs intégral	Long Cours	153 022	0	156 800
<b>CMA CGM DALILA</b>	CMA CGM	2011		72 240
9450624	RIF			
Porte-conteneurs intégral	Long Cours	89 787	0	109 021
<b>CMA CGM FIDELIO</b>	CMA CGM	2006		68 640
9299642	RIF			
Porte-conteneurs intégral	Long Cours	107 898	0	107 200
<b>CMA CGM FIGARO</b>	CMA CGM	2010		85 320
9450600	RIF			
Porte-conteneurs intégral	Long Cours	89 787	0	107 000
<b>CMA CGM FORT SAINT GEORGES</b>	CMA CGM	2003		32 047
9261918	RIF			
Porte-conteneurs intégral	Long Cours	26 342	0	30 400
<b>CMA CGM FORT SAINT LOUIS</b>	CMA CGM	2003		39 247
9261889	RIF			
Porte-conteneurs intégral	Long Cours	26 342	0	30 400
<b>CMA CGM FORT SAINT PIERRE</b>	CMA CGM	2003		32 047
9261891	RIF			
Porte-conteneurs intégral	Long Cours	26 342	0	30 400
<b>CMA CGM FORT SAINTE MARIE</b>	CMA CGM	2003		24 850
9261906	RIF			
Porte-conteneurs intégral	Long Cours	26 342	0	30 400
<b>CMA CGM JULES VERNE</b>	CMA CGM	2013		80 080
9454450	RIF			
Porte-conteneurs intégral	Non renseigné	175 368	0	187 512
<b>CMA CGM LA TRAVIATA</b>	CMA CGM	2006		95 918
9299795	RIF			
Porte-conteneurs intégral	Long Cours	91 410	0	100 000

Nom du navire	Armateur	Année de construction	Puissance (KW)	
N° OMI	Registre			
Type de navire	Genre de navigation	JB UMS	JB Tonneaux	TPL
<b>CMA CGM LAPEROUSE</b>	CMA CGM	2009		80 080
9454412	RIF			
Porte-conteneurs intégral	Long Cours	152 991	0	142 000
<b>CMA CGM MEDEA</b>	CMA CGM	2006		95 818
9299800	RIF			
Porte-conteneurs intégral	Long Cours	107 711	0	107 200
<b>CMA CGM MOZART</b>	CMA CGM	2004		57 114
9280615	RIF			
Porte-conteneurs intégral	Long Cours	65 730	0	72 500
<b>CMA CGM NABUCCO</b>	CMA CGM	2006		68 640
9299630	RIF			
Porte-conteneurs intégral	Long Cours	91 410	0	101 810
<b>CMA CGM NORMA</b>	CMA CGM	2006		95 018
9299812	RIF			
Porte-conteneurs intégral	Long Cours	107 711	0	113 909
<b>CMA CGM OTELLO</b>	CMA CGM	2005		69 618
9299628	RIF			
Porte-conteneurs intégral	Long Cours	91 410	0	100 000
<b>CMA CGM RIGOLETTO</b>	CMA CGM	2006		95 840
9299654	RIF			
Porte-conteneurs intégral	Long Cours	107 711	0	114 004
<b>CMA CGM ROSSINI</b>	CMA CGM	2004		57 114
9280639	RIF			
Porte-conteneurs intégral	Long Cours	65 730	0	72 500
<b>CMA CGM TOSCA</b>	CMA CGM	2005		69 618
9299783	RIF			
Porte-conteneurs intégral	Long Cours	91 410	0	100 000
<b>COBIA III</b>	HARGOUS et CIE	2005		1 012
9351701	POLYNESIE FRANCAISE			
Cargo mixte march. génér./pass. Roulier	Cabotage National	497	0	0
<b>COTE D'ALBATRE</b>	DFDS SEAWAYS	2006		22 275
9320128	METROPOLE - DOM			
Transbordeur (Roulier passagers)	Cabotage International	18 425	0	3 608
<b>CÔTE DES DUNES</b>	DFDS SEAWAYS	2001		56 000
9232527	METROPOLE - DOM			
Transbordeur (Roulier passagers)	Cabotage International	33 796	0	5 700
<b>CÔTE DES FLANDRES</b>	DFDS SEAWAYS	2005		49 100
9305843	METROPOLE - DOM			
Transbordeur (Roulier passagers)	Cabotage International	33 940	0	5 700
<b>DANIELLE CASANOVA</b>	MCM MARITIMA FERRIES	2002		37 800
9230476	METROPOLE - DOM			
Transbordeur (Roulier passagers)	Cabotage National	41 447	0	3 400

Nom du navire	Armateur	Année de construction	Puissance (KW)	
N° OMI	Registre			
Type de navire	Genre de navigation	JB UMS	JB Tonneaux	TPL
<b>DHT AMAZON</b>	V SHIPS FRANCE SAS	2011		29 260
9528794	RIF			
Transporteur de brut	Long Cours	160 928	0	318 129
<b>DHT CHINA</b>	V SHIPS FRANCE SAS	2007		29 340
9315161	RIF			
Transporteur de brut	Long Cours	160 882	0	317 794
<b>DHT EUROPE</b>	V SHIPS FRANCE SAS	2006		36 653
9315159	RIF			
Transporteur de brut	Long Cours	160 882	0	299 990
<b>DL SCORPIO</b>	TRANSWEBUIHONNE	2012		1 472
9628491	NOUVELLE CALEDONIE			
Porte conteneur roulier	Cabotage National	1 999	0	2 121
<b>DORY</b>	AGNIERAY	1976		922
7424645	POLYNESIE FRANCAISE			
Cargo classique	Cabotage National	631	0	700
<b>ENEZ EDIG</b>	PENN AR BED	2007		1 066
	METROPOLE - DOM			
Autre navire à passagers	Cabotage National	161	163	0
<b>ENEZ EUSSA 3</b>	PENN AR BED	1991		3 928
9019896	METROPOLE - DOM			
Autre navire à passagers	Cabotage National	449	530	50
<b>ENEZ SUN III</b>	PENN AR BED	1991		2 936
9019884	METROPOLE - DOM			
Autre navire à passagers	Cabotage National	319	320	593
<b>ETRETAT</b>	BRITTANY FERRIES	2008		26 800
9420423	METROPOLE - DOM			
Transbordeur (Roulier passagers)	Cabotage International	26 904	0	7 000
<b>FLANDRE</b>	EURONAV	2004		25 485
9235256	RIF			
Transporteur de brut	Long Cours	159 016	0	305 704
<b>FLORENCE B</b>	BIOMAR	2008		2 080
9406984	METROPOLE - DOM			
Transporteur de produits pétroliers	Cabotage National	2 158	0	3 150
<b>FROMVEUR II</b>	PENN AR BED	2011		3 830
9588134	METROPOLE - DOM			
Autre navire à passagers	Cabotage National	774	0	105
<b>FS CLARA</b>	ST MANAGEMENT SAS	2004		5 120
9291602	RIF			
Transporteur de produits pétroliers	Cabotage International	4 077	0	5 961
<b>FS SALOME</b>	ST MANAGEMENT SAS	2006		3 840
9382114	RIF			
Transporteur de produits pétroliers	Cabotage International	5 242	0	7 915

Nom du navire	Armateur	Année de construction	Puissance (KW)	
N° OMI	Registre			
Type de navire	Genre de navigation	JB UMS	JB Tonneaux	TPL
<b>GASELYS</b>	GAZ OCEAN ARMEMENT	2007		39 900
9320075	RIF			
Transporteur de GNL (méthanier)	Long Cours	97 741	0	74 300
<b>GDF SUEZ GLOBAL ENERGY</b>	GAZ OCEAN ARMEMENT	2006		19 000
9269207	RIF			
Transporteur de GNL (méthanier)	Long Cours	48 923	0	34 800
<b>GIROLATA</b>	CIE MERIDIONALE DE NAVIGATION	1995		43 200
9088859	METROPOLE - DOM			
Transbordeur (Roulier passagers)	Cabotage International	28 417	0	5 848
<b>GOLD EXPRESS</b>	L'EXPRESS DES ILES	2005		8 516
9336531	RIF			
Transbordeur (Roulier passagers)	Cabotage International	724	0	77
<b>GRANVILLE</b>	COMPAGNIE MARITIME ANGLO-NORMANDE	2006		2 709
9356476	RIF			
Navire à passagers	Cabotage International	325	0	26
<b>HAKATA</b>	EURONAV	2010		29 640
9346952	RIF			
Transporteur de brut	Long Cours	159 806	0	302 550
<b>HAUMANA</b>	BORA BORA PEARL CRUISES	1988		835
8611001	WALLIS ET FUTUNA			
Autre navire à passagers	Cabotage National	511	314	50
<b>HAWAIKINUI</b>	STE DE TRANSPORTS INSULAIRES MARITIMES	1980		2 584
7824429	POLYNESIE FRANCAISE			
Cargo classique	Cabotage National	0	879	1 158
<b>ILE DE GROIX</b>	COMPAGNIE OCEANE	2008		845
9372987	METROPOLE - DOM			
Transbordeur (Roulier passagers)	Cabotage National	1 226	0	190
<b>INSULA OYA 2</b>	REGIE DEPARTEM. DES PASSAGES D'EAU DE VENDEE	1982		2 843
8956827	METROPOLE - DOM			
Transbordeur (Roulier passagers)	Cabotage National	0	496	214
<b>ISAN</b>	CIE MARITIME DES ILES	2013		2 008
9674945	NOUVELLE CALEDONIE			
Cargo mixte march. génér./pass. Roulier	Cabotage International	1 143	0	1 498
<b>JEAN NICOLI</b>	MCM MARITIMA FERRIES	1998		53 044
9161948	METROPOLE - DOM			
Transbordeur (Roulier passagers)	Cabotage International	29 969	0	5 150
<b>KALLISTE</b>	CIE MERIDIONALE DE NAVIGATION	1993		30 984
9050618	METROPOLE - DOM			
Transbordeur (Roulier passagers)	Cabotage International	30 718	13 000	9 720
<b>KERFONS</b>	SOCANAV	2001		4 500
9240196	RIF			
Transporteur de produits pétroliers	Long Cours	6 204	0	8 067

Nom du navire	Armateur	Année de construction	Puissance (KW)	
N° OMI	Registre			
Type de navire	Genre de navigation	JB UMS	JB Tonneaux	TPL
<b>KIRIBORA</b>	STE D'ARMEMENT ET DE TRANSPORT (SOCATRA)	2013		8 950
9636694	RIF			
Transporteur de produits pétroliers	Non renseigné	30 087	0	50 044
<b>KURA ORA 2</b>	CIE TRANSPORT MARITIME DES ILES TUAMOTU (CTMIT)	1979		1 296
7813391	POLYNESIE FRANCAISE			
Cargo classique	Cabotage National	1 113	396	1 200
<b>LA GABRIELLE</b>	CONSEIL GÉNÉRAL DE GUYANE	1977		135
	METROPOLE - DOM			
Transbordeur (Roulier passagers)	Cabotage International	0	140	0
<b>LA GIRONDE</b>	CONSEIL GENERAL DE GIRONDE	2002		4 320
9246748	METROPOLE - DOM			
Transbordeur (Roulier passagers)	Cabotage National	3 442	0	800
<b>LACANAU</b>	ST MANAGEMENT SAS	2007		9 900
9377066	RIF			
Transporteur de produits pétroliers	Cabotage International	7 020	0	11 673
<b>LAMENTIN</b>	ST MANAGEMENT SAS	2007		9 900
9377054	RIF			
Transporteur de produits pétroliers	Long Cours	7 292	0	11 320
<b>LAURA III</b>	STE DE TRANSPORT DES ILES (STILES)	2009		2 014
9515486	NOUVELLE CALEDONIE			
Cargo mixte march. génér./pass. Roulier	Cabotage National	1 692	0	2 490
<b>L'AUSTRAL</b>	UVEA MARINE SERVICES S.A.S	2010		17 400
9502518	WALLIS ET FUTUNA			
Paquebot	Long Cours	10 944	0	1 400
<b>LE BOREAL</b>	UVEA MARINE SERVICES S.A.S	2009		17 400
9502506	WALLIS ET FUTUNA			
Paquebot	Long Cours	10 944	0	1 411
<b>LE CABESTAN</b>	CONSEIL TERRITORIAL SAINT PIERRE ET MIQUELON	1998		4 392
9192739	RIF			
Navire à passagers	Cabotage International	481	481	20
<b>LE CHATELET</b>	REGIE DEPARTEM. DES PASSAGES D'EAU DE VENDEE	2006		5 596
9374650	METROPOLE - DOM			
Transbordeur (Roulier passagers)	Cabotage National	689	0	67
<b>LE LYRIAL</b>	UVEA MARINE SERVICES S.A.S	2015		11 800
9704130	WALLIS ET FUTUNA			
Paquebot	Long Cours	10 992	0	1 441
<b>LE PONANT</b>	UVEA MARINE SERVICES S.A.S	1990		3 019
8914219	WALLIS ET FUTUNA			
Paquebot	Long Cours	1 189	0	92
<b>LE SOLEAL</b>	UVEA MARINE SERVICES S.A.S	2013		17 400
9641675	WALLIS ET FUTUNA			
Paquebot	Long Cours	10 944	0	1 411

Nom du navire	Armateur	Année de construction	Puissance (KW)	
N° OMI	Registre			
Type de navire	Genre de navigation	JB UMS	JB Tonneaux	TPL
<b>L'ESTUAIRE</b>	CONSEIL GENERAL DE GIRONDE	2009		4 300
9475375	METROPOLE - DOM			
Transbordeur (Roulier passagers)	Cabotage National	3 680	0	576
<b>LIBERTY</b>	L'EXPRESS DES ILES	2011		4 930
9592915	RIF			
Autre navire à passagers	Cabotage International	696	0	60
<b>MAREVA NUI</b>	TRANSPORTS MARITIMES TUAMOTU OUEST (TMTO)	1978		736
7637333	POLYNESIE FRANCAISE			
Cargo classique	Cabotage National	952	0	1 050
<b>MARFRET GUYANE</b>	MARFRET	2007		24 520
9362334	RIF			
Porte-conteneurs intégral	Long Cours	17 594	0	18 860
<b>MARFRET MARAJO</b>	MARFRET	2008		24 520
9431630	RIF			
Porte-conteneurs intégral	Long Cours	17 567	0	20 686
<b>MARION DUFRESNE</b>	CMA CGM	1995		10 500
9050814	RIF			
Navire de recherche-exploration scientifique	Cabotage International	9 403	7 500	4 871
<b>MARY D ODYSSEY</b>	MARY D ENTERPRISE	2011		3 240
9618939	NOUVELLE CALEDONIE			
Autre navire à passagers	Cabotage National	258	0	25
<b>MEDITERRANEE</b>	MCM MARITIMA FERRIES	1989		46 391
8705395	METROPOLE - DOM			
Transbordeur (Roulier passagers)	Long Cours	30 985	21 318	3 452
<b>MN CALAO</b>	CIE MARITIME NANTAISE (MN)	2013		28 700
9642394	RIF			
Roulier non spécialisé	Long Cours	23 673	0	12 410
<b>MN COLIBRI</b>	CIE MARITIME NANTAISE (MN)	1999		9 680
9207390	RIF			
Roulier non spécialisé	Long Cours	9 141	3 720	4 250
<b>MN PELICAN</b>	CIE MARITIME NANTAISE (MN)	1999		20 800
9170999	RIF			
Roulier non spécialisé	Long Cours	12 076	0	8 847
<b>MN TANGARA</b>	CIE MARITIME NANTAISE (MN)	2013		28 700
9642409	RIF			
Roulier non spécialisé	Long Cours	23 673	0	12 049
<b>MN TOUCAN</b>	CIE MARITIME NANTAISE (MN)	1995		7 710
9112466	RIF			
Roulier non spécialisé	Long Cours	9 125	3 720	4 253
<b>MOLENEZ</b>	PENN AR BED	2000		1 530
8998813	METROPOLE - DOM			
Cargo mixte march. génér./pass. Roulier	Cabotage National	326	0	250



Nom du navire	Armateur	Année de construction	Puissance (KW)	
N° OMI	Registre			
Type de navire	Genre de navigation	JB UMS	JB Tonneaux	TPL
<b>MONT SAINT-MICHEL</b>	BRITTANY FERRIES	2002		21 600
9238337	METROPOLE - DOM			
Transbordeur (Roulier passagers)	Cabotage International	35 891	0	6 300
<b>MONTE D'ORO</b>	MCM MARITIMA FERRIES	1990		27 260
8911516	METROPOLE - DOM			
Transbordeur (Roulier passagers)	Cabotage International	22 070	12 855	4 155
<b>NORMANDIE</b>	BRITTANY FERRIES	1992		17 760
9006253	METROPOLE - DOM			
Transbordeur (Roulier passagers)	Cabotage International	27 541	21 600	5 229
<b>NORMANDIE EXPRESS</b>	BRITTANY FERRIES	2000		30 400
9221358	METROPOLE - DOM			
Transbordeur (Roulier passagers)	Cabotage International	6 581	0	750
<b>NUKU HAU</b>	STE DE TRANSPORTS INSULAIRES MARITIMES	1979		684
7925651	POLYNESIE FRANCAISE			
Cargo mixte march.géné./cont. non roulier	Cabotage National	1 161	0	1 079
<b>PAGLIA ORBA</b>	MCM MARITIMA FERRIES	1993		30 300
9050826	METROPOLE - DOM			
Transbordeur (Roulier passagers)	Cabotage International	29 718	14 745	6 325
<b>PASCAL PAOLI</b>	MCM MARITIMA FERRIES	2003		40 600
9247510	METROPOLE - DOM			
Transbordeur (Roulier passagers)	Cabotage International	35 760	0	7 281
<b>PERLE EXPRESS</b>	L'EXPRESS DES ILES	2011		5 230
9592903	METROPOLE - DOM			
Autre navire à passagers	Cabotage International	725	0	1 211
<b>PETREL</b>	PENN AR BED	2002		2 134
	METROPOLE - DOM			
Navire à passagers	Cabotage National	121	157	0
<b>PIANA</b>	CIE MERIDIONALE DE NAVIGATION	2011		41 600
9526332	METROPOLE - DOM			
Transbordeur (Roulier passagers)	Cabotage International	42 180	0	9 400
<b>POINTIS</b>	GEOGAS MARITIME	2016		27 120
9719410	RIF			
Transporteur de GPL	Long Cours	47 791	0	53 991
<b>PONT D'YEU</b>	REGIE DEPARTEM. DES PASSAGES D'EAU DE VENDEE	2005		5 592
9332004	METROPOLE - DOM			
Transbordeur (Roulier passagers)	Cabotage National	689	0	67
<b>PONT-AVEN</b>	BRITTANY FERRIES	2004		57 600
9268708	METROPOLE - DOM			
Transbordeur (Roulier passagers)	Cabotage International	41 748	24 000	5 000
<b>PROVALYS</b>	GAZ OCEAN ARMEMENT	2006		39 900
9306495	RIF			
Transporteur de GNL (méthanier)	Long Cours	97 741	0	74 300

Nom du navire	Armateur	Année de construction	Puissance (KW)	
N° OMI	Registre			
Type de navire	Genre de navigation	JB UMS	JB Tonneaux	TPL
<b>SAINT TUDY</b>	COMPAGNIE OCEANE	1984		1 259
8403519	METROPOLE - DOM			
Autre navire à passagers	Cabotage National	0	438	200
<b>SAINT XAVIER MARIS STELLA 3</b>	STE DE NAVIGATION DES TUAMOTU	1978		828
7638507	POLYNESIE FRANCAISE			
Cargo classique	Cabotage National	1 264	0	1 150
<b>SAINT XAVIER MARIS STELLA IV</b>	STE DE NAVIGATION DES TUAMOTU	1985		2 000
8322650	POLYNESIE FRANCAISE			
Cargo classique	Cabotage National	2 706	0	2 067
<b>SANDRA</b>	EURONAV	2011		24 406
9537757	RIF			
Transporteur de brut	Long Cours	164 641	0	323 183
<b>SARA</b>	EURONAV	2011		36 970
323183	RIF			
Transporteur de brut	Long Cours	164 641	0	323 183
<b>SEVEN SISTERS</b>	DFDS SEAWAYS	2006		22 275
9320130	METROPOLE - DOM			
Transbordeur (Roulier passagers)	Cabotage International	18 564	0	3 608
<b>ST SARA</b>	ST MANAGEMENT SAS	2007		5 000
9356646	RIF			
Transporteur de produits pétroliers	Cabotage International	5 271	0	8 019
<b>ST SOLENE</b>	ST MANAGEMENT SAS	2003		5 120
9282675	RIF			
Transporteur de produits pétroliers	Cabotage International	3 997	0	5 961
<b>SUMMIT TERRA</b>	GEOGAS MARITIME	2000		23 570
9195494	RIF			
Transporteur de GPL	Cabotage International	46 613	0	49 161
<b>SURVILLE</b>	GEOGAS MARITIME	2014		9 290
9666974	RIF			
Transporteur de GPL	Non renseigné	23 179	0	26 468
<b>TAHITI NUI</b>	FLOTTILLE ADMINSTRATIVE DE LA POLYNESIE	2001		4 790
9240067	POLYNESIE FRANCAISE			
Cargo mixte march.général/pass. non roulier	Cabotage National	1 921	0	1 284
<b>TAHITI NUI 7</b>	FLOTTILLE ADMINSTRATIVE DE LA POLYNESIE	1982		1 803
9028380	POLYNESIE FRANCAISE			
Navire à passagers	Cabotage National	0	155	0
<b>TAHITI NUI II</b>	TRAVAUX MARITIMES PAPEETE (TMP)	2004		0
9309370	POLYNESIE FRANCAISE			
Roulier non spécialisé	Cabotage International	406	0	150
<b>TAHITI NUI IX</b>	FLOTTILLE ADMINSTRATIVE DE LA POLYNESIE	1997		0
8964020	POLYNESIE FRANCAISE			
Roulier non spécialisé	Cabotage International	443	0	392

Nom du navire	Armateur	Année de construction	Puissance (KW)	
N° OMI	Registre			
Type de navire	Genre de navigation	JB UMS	JB Tonneaux	TPL
<b>TAHITI NUI VIII</b>	FLOTTILLE ADMINSTRATIVE DE LA POLYNESIE	2007		0
9378060	POLYNESIE FRANCAISE			
Roulier non spécialisé	Cabotage National	1 224	0	1 000
<b>TAMARIN</b>	STE D'ARMEMENT ET DE TRANSPORT (SOCATRA)	2008		15 260
9391531	RIF			
Transporteur de produits pétroliers	Long Cours	29 995	0	50 000
<b>TAPORO IX</b>	CIE MARITIME FRANCAISE DE TAHITI	1976		1 980
7521912	POLYNESIE FRANCAISE			
Cargo classique	Cabotage International	2 818	0	2 818
<b>TAPORO VI</b>	CIE MARITIME FRANCAISE DE TAHITI	1977		2 208
7521948	POLYNESIE FRANCAISE			
Cargo classique	Cabotage National	0	499	1 240
<b>TAPORO VII</b>	CIE MARITIME FRANCAISE DE TAHITI	1978		2 702
7525360	POLYNESIE FRANCAISE			
Cargo classique	Cabotage National	2 420	0	1 244
<b>TAPORO VIII</b>	CIE MARITIME FRANCAISE DE TAHITI	1981		2 368
8115100	POLYNESIE FRANCAISE			
Cargo classique	Cabotage National	1 832	0	2 357
<b>TATIANA B</b>	BIOMAR	2008		3 248
9406972	METROPOLE - DOM			
Transporteur de produits pétroliers	Cabotage National	2 158	0	3 150
<b>TEREVAU</b>	SNGV 2 MOOREA	2005		8 516
9336529	POLYNESIE FRANCAISE			
Transbordeur (Roulier passagers)	Cabotage International	752	0	73
<b>TI EUROPE</b>	EURONAV	2002		150 842
9235268	RIF			
Transporteur de brut	Long Cours	234 006	0	442 466
<b>TOCQUEVILLE</b>	ILES DE LA MANCHE (CIE DES)	2007		3 648
9442823	METROPOLE - DOM			
Navire à passagers	Cabotage National	351	0	35
<b>TUHAA PAE IV</b>	SNA TUHAA PAE	2012		2 352
9607473	POLYNESIE FRANCAISE			
Cargo mixte march.général/pass. non roulier	Cabotage National	2 346	0	1 489
<b>VERRAZANE</b>	GEOGAS MARITIME	2013		9 290
9649146	RIF			
Transporteur de GPL	Cabotage International	23 160	0	26 455
<b>VICTOR HUGO</b>	COMPAGNIE MARITIME ANGLO-NORMANDE	1997		2 560
9157806	RIF			
Autre navire à passagers	Cabotage International	387	0	34
<b>VILLE DE BORDEAUX</b>	LOUIS DREYFUS ARMATEURS	2004		20 880
9270842	METROPOLE - DOM			
Roulier non spécialisé	Cabotage International	26 230	0	5 200

Nom du navire	Armateur	Année de construction	Puissance (KW)	
N° OMI	Registre			
Type de navire	Genre de navigation	JB UMS	JB Tonneaux	TPL
<b>VINDILIS</b>	COMPAGNIE OCEANE	1998		1 664
9165566	METROPOLE - DOM			
Transbordeur (Roulier passagers)	Cabotage National	1 299	0	162
<b>VOYAGER 3 DREAMLINER</b>	VOYAGER1 JC LATOURNERIE	2011		1 914
	METROPOLE - DOM			
Navire à passagers	Cabotage International	213	0	0

<b>LISTE ALPHABÉTIQUE DES ARMATEURS AYANT DES NAVIRES DE TRANSPORT SOUS PAVILLON FRANÇAIS</b>
---

Armateur				Nombre de navires
Nom du navire	Type de navire	Registre	Année de construction	
<b>AGNIERAY</b>				<b>1 navire</b>
DORY	Cargo classique	POLYNESIE FRANCAISE	1976	
<b>AREMITI PACIFIC CRUISES</b>				<b>5 navires</b>
AREMITI 2	Autre navire à passagers	POLYNESIE FRANCAISE	1992	
AREMITI 4	Autre navire à passagers	POLYNESIE FRANCAISE	2000	
AREMITI 5	Transbordeur (Roulier passagers)	POLYNESIE FRANCAISE	2004	
AREMITI FERRY	Transbordeur (Roulier passagers)	POLYNESIE FRANCAISE	1996	
AREMITI FERRY II	Transbordeur (Roulier passagers)	POLYNESIE FRANCAISE	2013	
<b>BIOMAR</b>				<b>2 navires</b>
FLORENCE B	Transporteur de produits pétroliers	METROPOLE - DOM	2008	
TATIANA B	Transporteur de produits pétroliers	METROPOLE - DOM	2008	
<b>BORA BORA PEARL CRUISES</b>				<b>1 navire</b>
HAUMANA	Autre navire à passagers	WALLIS ET FUTUNA	1988	
<b>BRITTANY FERRIES</b>				<b>10 navires</b>
ARMORIQUE	Transbordeur (Roulier passagers)	METROPOLE - DOM	2009	
BAIE DE SEINE	Transbordeur (Roulier passagers)	METROPOLE - DOM	2003	
BARFLEUR	Transbordeur (Roulier passagers)	METROPOLE - DOM	1992	
BRETAGNE	Transbordeur (Roulier passagers)	METROPOLE - DOM	1989	
CAP FINISTERE	Transbordeur (Roulier passagers)	METROPOLE - DOM	1999	
ETRETAT	Transbordeur (Roulier passagers)	METROPOLE - DOM	2008	
MONT SAINT-MICHEL	Transbordeur (Roulier passagers)	METROPOLE - DOM	2002	
NORMANDIE	Transbordeur (Roulier passagers)	METROPOLE - DOM	1992	
NORMANDIE EXPRESS	Transbordeur (Roulier passagers)	METROPOLE - DOM	2000	
PONT-AVEN	Transbordeur (Roulier passagers)	METROPOLE - DOM	2004	
<b>CHANNEL BUNKER SERVICES</b>				<b>1 navire</b>
CAP MEJEAN	Transporteur de produits pétroliers	RIF	2009	
<b>CIE MARITIME DES ILES</b>				<b>1 navire</b>
ISAN	Cargo mixte march. génér./pass. Roulier	NOUVELLE CALEDONIE	2013	
<b>CIE MARITIME FRANCAISE DE TAHITI</b>				<b>4 navires</b>
TAPORO IX	Cargo classique	POLYNESIE FRANCAISE	1976	
TAPORO VI	Cargo classique	POLYNESIE FRANCAISE	1977	
TAPORO VII	Cargo classique	POLYNESIE FRANCAISE	1978	
TAPORO VIII	Cargo classique	POLYNESIE FRANCAISE	1981	
<b>CIE MARITIME NANTAISE (MN)</b>				<b>5 navires</b>
MN CALAO	Roulier non spécialisé	RIF	2013	
MN COLIBRI	Roulier non spécialisé	RIF	1999	
MN PELICAN	Roulier non spécialisé	RIF	1999	
MN TANGARA	Roulier non spécialisé	RIF	2013	
MN TOUCAN	Roulier non spécialisé	RIF	1995	

Armateur			Nombre de navires
Nom du navire	Type de navire	Registre	Année de construction
<b>CIE MERIDIONALE DE NAVIGATION</b>			<b>3 navires</b>
GIROLATA	Transbordeur (Roulier passagers)	METROPOLE - DOM	1995
KALLISTE	Transbordeur (Roulier passagers)	METROPOLE - DOM	1993
PIANA	Transbordeur (Roulier passagers)	METROPOLE - DOM	2011
<b>CIE POLYNESIENNE DE TRANSP. MARIT. (CPTM)</b>			<b>2 navires</b>
ARANUI 3	Cargo mixte march.général/pass. non roulier	POLYNESIE FRANCAISE	2002
ARANUI 5	Cargo mixte march.général/pass. non roulier	POLYNESIE FRANCAISE	2015
<b>CIE TRANSPORT MARITIME DES ILES TUAMOTU (CTMIT)</b>			<b>1 navire</b>
KURA ORA 2	Cargo classique	POLYNESIE FRANCAISE	1979
<b>CMA CGM</b>			<b>23 navires</b>
CMA CGM ALMAVIVA	Porte-conteneurs intégral	RIF	2011
CMA CGM AMERIGO VESPUCCI	Porte-conteneurs intégral	RIF	2010
CMA CGM BOUGAINVILLE	Porte-conteneurs intégral	RIF	2015
CMA CGM CHRISTOPHE COLOMB	Porte-conteneurs intégral	RIF	2009
CMA CGM DALILA	Porte-conteneurs intégral	RIF	2011
CMA CGM FIDELIO	Porte-conteneurs intégral	RIF	2006
CMA CGM FIGARO	Porte-conteneurs intégral	RIF	2010
CMA CGM FORT SAINT GEORGES	Porte-conteneurs intégral	RIF	2003
CMA CGM FORT SAINT LOUIS	Porte-conteneurs intégral	RIF	2003
CMA CGM FORT SAINT PIERRE	Porte-conteneurs intégral	RIF	2003
CMA CGM FORT SAINTE MARIE	Porte-conteneurs intégral	RIF	2003
CMA CGM JULES VERNE	Porte-conteneurs intégral	RIF	2013
CMA CGM LA TRAVIATA	Porte-conteneurs intégral	RIF	2006
CMA CGM LAPEROUSE	Porte-conteneurs intégral	RIF	2009
CMA CGM MEDEA	Porte-conteneurs intégral	RIF	2006
CMA CGM MOZART	Porte-conteneurs intégral	RIF	2004
CMA CGM NABUCCO	Porte-conteneurs intégral	RIF	2006
CMA CGM NORMA	Porte-conteneurs intégral	RIF	2006
CMA CGM OTELLO	Porte-conteneurs intégral	RIF	2005
CMA CGM RIGOLETTO	Porte-conteneurs intégral	RIF	2006
CMA CGM ROSSINI	Porte-conteneurs intégral	RIF	2004
CMA CGM TOSCA	Porte-conteneurs intégral	RIF	2005
MARION DUFRESNE	Navire de recherche-exploration scientifique	RIF	1995
<b>COMPAGNIE MARITIME ANGLO-NORMANDE</b>			<b>2 navires</b>
GRANVILLE	Navire à passagers	RIF	2006
VICTOR HUGO	Autre navire à passagers	RIF	1997
<b>COMPAGNIE OCEANE</b>			<b>5 navires</b>
ACADIE	Autre navire à passagers	METROPOLE - DOM	1971
BANGOR	Transbordeur (Roulier passagers)	METROPOLE - DOM	2006
ILE DE GROIX	Transbordeur (Roulier passagers)	METROPOLE - DOM	2008
SAINT TUDY	Autre navire à passagers	METROPOLE - DOM	1984
VINDILIS	Transbordeur (Roulier passagers)	METROPOLE - DOM	1998
<b>CONSEIL GENERAL DE GIRONDE</b>			<b>2 navires</b>
LA GIRONDE	Transbordeur (Roulier passagers)	METROPOLE - DOM	2002
L'ESTUAIRE	Transbordeur (Roulier passagers)	METROPOLE - DOM	2009

Armateur			Nombre de navires
Nom du navire	Type de navire	Registre	Année de construction
<b>CONSEIL GÉNÉRAL DE GUYANE</b>			<b>1 navire</b>
LA GABRIELLE	Transbordeur (Roulier passagers)	METROPOLE - DOM	1977
<b>CONSEIL TERRITORIAL SAINT PIERRE ET MIQUELON</b>			<b>1 navire</b>
LE CABESTAN	Navire à passagers	RIF	1998
<b>DFDS SEAWAYS</b>			<b>5 navires</b>
CALAIS SEAWAYS	Transbordeur (Roulier passagers)	METROPOLE - DOM	1992
COTE D'ALBATRE	Transbordeur (Roulier passagers)	METROPOLE - DOM	2006
CÔTE DES DUNES	Transbordeur (Roulier passagers)	METROPOLE - DOM	2001
CÔTE DES FLANDRES	Transbordeur (Roulier passagers)	METROPOLE - DOM	2005
SEVEN SISTERS	Transbordeur (Roulier passagers)	METROPOLE - DOM	2006
<b>EURONAV</b>			<b>8 navires</b>
ALSACE	Transporteur de brut	RIF	2012
ANNE	Transporteur de brut	RIF	2016
ARTOIS	Transporteur de brut	RIF	2001
FLANDRE	Transporteur de brut	RIF	2004
HAKATA	Transporteur de brut	RIF	2010
SANDRA	Transporteur de brut	RIF	2011
SARA	Transporteur de brut	RIF	2011
TI EUROPE	Transporteur de brut	RIF	2002
<b>FLOTTILLE ADMINSTRATIVE DE LA POLYNESIE</b>			<b>4 navires</b>
TAHITI NUI	Cargo mixte march.général/pass. non roulier	POLYNESIE FRANCAISE	2001
TAHITI NUI 7	Navire à passagers	POLYNESIE FRANCAISE	1982
TAHITI NUI IX	Roulier non spécialisé	POLYNESIE FRANCAISE	1997
TAHITI NUI VIII	Roulier non spécialisé	POLYNESIE FRANCAISE	2007
<b>GAZ OCEAN ARMEMENT</b>			<b>3 navires</b>
GASELYS	Transporteur de GNL (méthanier)	RIF	2007
GDF SUEZ GLOBAL ENERGY	Transporteur de GNL (méthanier)	RIF	2006
PROVALYS	Transporteur de GNL (méthanier)	RIF	2006
<b>GEOGAS MARITIME</b>			<b>5 navires</b>
CHAMPLAIN	Transporteur de GPL	RIF	2016
POINTIS	Transporteur de GPL	RIF	2016
SUMMIT TERRA	Transporteur de GPL	RIF	2000
SURVILLE	Transporteur de GPL	RIF	2014
VERRAZANE	Transporteur de GPL	RIF	2013
<b>HARGOUS et CIE</b>			<b>1 navire</b>
COBIA III	Cargo mixte march. génér./pass. Roulier	POLYNESIE FRANCAISE	2005
<b>ILES DE LA MANCHE (CIE DES)</b>			<b>1 navire</b>
TOCQUEVILLE	Navire à passagers	METROPOLE - DOM	2007
<b>L'EXPRESS DES ILES</b>			<b>3 navires</b>
GOLD EXPRESS	Transbordeur (Roulier passagers)	RIF	2005
LIBERTY	Autre navire à passagers	RIF	2011
PERLE EXPRESS	Autre navire à passagers	METROPOLE - DOM	2011

Armateur				Nombre de navires
Nom du navire	Type de navire	Registre	Année de construction	
<b>LOUIS DREYFUS ARMATEURS</b>				<b>3 navires</b>
CITY OF HAMBURG	Roulier non spécialisé	RIF	2008	
CIUDAD DE CADIZ	Roulier non spécialisé	RIF	2009	
VILLE DE BORDEAUX	Roulier non spécialisé	METROPOLE - DOM	2004	
<b>MARFRET</b>				<b>2 navires</b>
MARFRET GUYANE	Porte-conteneurs intégral	RIF	2007	
MARFRET MARAJO	Porte-conteneurs intégral	RIF	2008	
<b>MARITIMA</b>				<b>3 navires</b>
CAP AIGUADES	Transporteur de produits pétroliers	METROPOLE - DOM	2006	
CAP PINEDE	Transporteur de produits pétroliers	METROPOLE - DOM	2009	
CAP SICIE	Transporteur de produits pétroliers	METROPOLE - DOM	2005	
<b>MARY D ENTERPRISE</b>				<b>1 navire</b>
MARY D ODYSSEY	Autre navire à passagers	NOUVELLE CALEDONIE	2011	
<b>MCM MARITIMA FERRIES</b>				<b>6 navires</b>
DANIELLE CASANOVA	Transbordeur (Roulier passagers)	METROPOLE - DOM	2002	
JEAN NICOLI	Transbordeur (Roulier passagers)	METROPOLE - DOM	1998	
MEDITERRANEE	Transbordeur (Roulier passagers)	METROPOLE - DOM	1989	
MONTE D'ORO	Transbordeur (Roulier passagers)	METROPOLE - DOM	1990	
PAGLIA ORBA	Transbordeur (Roulier passagers)	METROPOLE - DOM	1993	
PASCAL PAOLI	Transbordeur (Roulier passagers)	METROPOLE - DOM	2003	
<b>PENN AR BED</b>				<b>7 navires</b>
ANDRE COLIN	Autre navire à passagers	METROPOLE - DOM	1996	
ENEZ EDIG	Autre navire à passagers	METROPOLE - DOM	2007	
ENEZ EUSSA 3	Autre navire à passagers	METROPOLE - DOM	1991	
ENEZ SUN III	Autre navire à passagers	METROPOLE - DOM	1991	
FROMVEUR II	Autre navire à passagers	METROPOLE - DOM	2011	
MOLENEZ	Cargo mixte march. génér./pass. Roulier	METROPOLE - DOM	2000	
PETREL	Navire à passagers	METROPOLE - DOM	2002	
<b>REGIE DEPARTEM. DES PASSAGES D'EAU DE VENDEE</b>				<b>3 navires</b>
INSULA OYA 2	Transbordeur (Roulier passagers)	METROPOLE - DOM	1982	
LE CHATELET	Transbordeur (Roulier passagers)	METROPOLE - DOM	2006	
PONT D'YEU	Transbordeur (Roulier passagers)	METROPOLE - DOM	2005	
<b>SERVICES TRANSPORTS CRUISE</b>				<b>1 navire</b>
CLUB MED 2	Paquebot	WALLIS ET FUTUNA	1992	
<b>SNA TUHAA PAE</b>				<b>1 navire</b>
TUHAA PAE IV	Cargo mixte march.génér./pass. non roulier	POLYNESIE FRANCAISE	2012	
<b>SNGV 2 MOOREA</b>				<b>1 navire</b>
TEREVAU	Transbordeur (Roulier passagers)	POLYNESIE FRANCAISE	2005	
<b>SOCANAV</b>				<b>1 navire</b>
KERFONS	Transporteur de produits pétroliers	RIF	2001	



Armateur				Nombre de navires
Nom du navire	Type de navire	Registre	Année de construction	
<b>ST MANAGEMENT SAS</b>				<b>9 navires</b>
CAPE LIMBOH	Transporteur de produits pétroliers	RIF	2003	
CHANTACO	Transporteur de produits pétroliers	RIF	2007	
CHIBERTA	Transporteur de produits pétroliers	RIF	2006	
FS CLARA	Transporteur de produits pétroliers	RIF	2004	
FS SALOME	Transporteur de produits pétroliers	RIF	2006	
LACANAU	Transporteur de produits pétroliers	RIF	2007	
LAMENTIN	Transporteur de produits pétroliers	RIF	2007	
ST SARA	Transporteur de produits pétroliers	RIF	2007	
ST SOLENE	Transporteur de produits pétroliers	RIF	2003	
<b>STE D'ARMEMENT ET DE TRANSPORT (SOCATRA)</b>				<b>9 navires</b>
ACAMAR	Transporteur de produits pétroliers	RIF	2011	
ADARA	Transporteur de produits pétroliers	RIF	2011	
ASTELLA	Transporteur de produits pétroliers	RIF	2011	
ASTERION	Transporteur de produits pétroliers	RIF	2011	
ATRIA	Transporteur de produits pétroliers	RIF	2011	
BREUIL	Roulier non spécialisé	METROPOLE - DOM	2004	
BRION	Roulier non spécialisé	METROPOLE - DOM	2004	
KIRIBORA	Transporteur de produits pétroliers	RIF	2013	
TAMARIN	Transporteur de produits pétroliers	RIF	2008	
<b>STE DE NAVIGATION DES TUAMOTU</b>				<b>2 navires</b>
SAINT XAVIER MARIS STELLA 3	Cargo classique	POLYNESIE FRANCAISE	1978	
SAINT XAVIER MARIS STELLA IV	Cargo classique	POLYNESIE FRANCAISE	1985	
<b>STE DE TRANSPORT DES ILES (STILES)</b>				<b>1 navire</b>
LAURA III	Cargo mixte march. génér./pass. Roulier	NOUVELLE CALEDONIE	2009	
<b>STE DE TRANSPORTS INSULAIRES MARITIMES</b>				<b>2 navires</b>
HAWAIKINUI	Cargo classique	POLYNESIE FRANCAISE	1980	
NUKU HAU	Cargo mixte march.génér./cont. non roulier	POLYNESIE FRANCAISE	1979	
<b>STE MEDITERRANEENNE DE CABOTAGE (SOMECA)</b>				<b>1 navire</b>
CAPO NERO	Transporteur de ciment	METROPOLE - DOM	1997	
<b>SUDILES</b>				<b>1 navire</b>
BETICO II	Autre navire à passagers	NOUVELLE CALEDONIE	2008	
<b>TRANSPORT MARITIME SERVICE</b>				<b>1 navire</b>
ALDONA	Cargo classique	RIF	1988	
<b>TRANSPORTS MARITIMES TUAMOTU OUEST (TMTO)</b>				<b>1 navire</b>
MAREVA NUI	Cargo classique	POLYNESIE FRANCAISE	1978	
<b>TRANSWEBUIHONNE</b>				<b>1 navire</b>
DL SCORPIO	Porte conteneur roulier	NOUVELLE CALEDONIE	2012	
<b>TRAVAUX MARITIMES PAPEETE (TMP)</b>				<b>1 navire</b>
TAHITI NUI II	Roulier non spécialisé	POLYNESIE FRANCAISE	2004	

Armateur			Nombre de navires
Nom du navire	Type de navire	Registre	Année de construction
<b>UVEA MARINE SERVICES S.A.S</b>			<b>5 navires</b>
L'AUSTRAL	Paquebot	WALLIS ET FUTUNA	2010
LE BOREAL	Paquebot	WALLIS ET FUTUNA	2009
LE LYRIAL	Paquebot	WALLIS ET FUTUNA	2015
LE PONANT	Paquebot	WALLIS ET FUTUNA	1990
LE SOLEAL	Paquebot	WALLIS ET FUTUNA	2013
<b>V SHIPS FRANCE SAS</b>			<b>3 navires</b>
DHT AMAZON	Transporteur de brut	RIF	2011
DHT CHINA	Transporteur de brut	RIF	2007
DHT EUROPE	Transporteur de brut	RIF	2006
<b>VAL'FERRY CARAIBE</b>			<b>1 navire</b>
ATLANTIC JET	Autre navire à passagers	METROPOLE - DOM	2004
<b>VOYAGER1 JC LATOURNERIE</b>			<b>1 navire</b>
VOYAGER 3 DREAMLINER	Navire à passagers	METROPOLE - DOM	2011

# **Flotte de transport sous pavillon français**

**État au 1<sup>er</sup> janvier 2017**

**Listes alphabétiques**

**de la flotte de services maritimes**

LISTE ALPHABÉTIQUE DES NAVIRES DE SERVICES MARITIMES  
SOUS PAVILLON FRANÇAIS  
au 1er janvier 2017

Nom du navire N° d'immatriculation Type de Navire	Registre Armateur Genre de navigation	Année de construction	JB en UMS	Puissance (KW) JB en tonneaux
ABEILLE BOURBON BR925365 Remorqueur	Métropole DOM LES ABEILLES RCI-REMORQUAGE CABOTAGE INTERNATIONAL	2005	3 167	17 753 -
ABEILLE FLANDRE BR493545 Remorqueur	Métropole DOM LES ABEILLES RCI-REMORQUAGE CABOTAGE INTERNATIONAL	1977	1 933	17 768 1 577
ABEILLE LANGUEDOC BR493546 Remorqueur	Métropole DOM LES ABEILLES RCI-REMORQUAGE CABOTAGE INTERNATIONAL	1979	1 933	18 068 1 585
ABEILLE LIBERTE BR925373 Remorqueur	Métropole DOM LES ABEILLES RCI-REMORQUAGE CABOTAGE INTERNATIONAL	2005	3 167	17 753 3 167
AELOS PV930599 Remorqueur	Métropole DOM NOUVELLOISE DE REMORQUAGE RNC-REMORQUAGE NAVIGATION COTIERE	2012	127	1 074 111
AILETTE MA568811 Ahts	Métropole DOM BOURBON OFFSHORE SURF CI-CABOTAGE INTERNATIONAL	1982	1 210	4 885 -
AITO II PY Remorqueur	Polynésie Française PAPEETE RNC-REMORQUAGE NAVIGATION COTIERE	1968	142	971 -
AITO NUI PY Remorqueur	Polynésie Française PAPEETE RNC-REMORQUAGE NAVIGATION COTIERE	2001	325	2 800 -
ALEXANDRE Z RI928662 Support de travaux maritimes	RIF JIFMAR OFFSHORE SERVICES SAS CI-CABOTAGE INTERNATIONAL	2009	107	596 90
ALMAK RI931776 Navire école	RIF NAVOCEAN CI-CABOTAGE INTERNATIONAL	2013	574	1 324 429
ALTAGNA BI929679 Remorqueur	Métropole DOM SARL KALLISTE MARINE SERVICE RNC-REMORQUAGE NAVIGATION COTIERE	1983	218	1 700 170
ANDRE GENDRE NA565102 Drague	Métropole DOM GRAND PORT MARITIME NANTES ST NAZAIRE NC-NAVIGATION COTIERE	1981	530	2 725 442
ANDRE L LR924992 Sablier	Métropole DOM DTM (DRAGAGES TRANSPORT TRAVAUX MARITIMES) CN-CABOTAGE NATIONAL	2005	2 776	3 000 2 291
ANITA CONTI BX930676 Drague	Métropole DOM GRAND PORT MARITIME DE BORDEAUX NC-NAVIGATION COTIERE	2013	3 704	7 600 -
ANTENOR RI924395 Platform supply vessel	RIF BOURBON OFFSHORE SURF CI-CABOTAGE INTERNATIONAL	2003	2 161	5 010 -
ARAMIS RI924653 Support de travaux maritimes	RIF DRAGAGE INTERNATIONAL SOCIETE S.D.I. CI-CABOTAGE INTERNATIONAL	2004	340	1 660 375
ARASHI CY933971 Remorqueur	Métropole DOM DE BOER REMORQUAGE SARL RNC-REMORQUAGE NAVIGATION COTIERE	2016	293	3 730 -
ARGONAUTE RI914219 Ahts	RIF BOURBON OFFSHORE SURF CI-CABOTAGE INTERNATIONAL	2003	2 087	9 328 -
ARMORIQUE BR909454 Baliseur	Métropole DOM ARMEMENT DES PHARES ET BALISES CN-CABOTAGE NATIONAL	2002	500	1 857 500
ASTERIE RI924397 Platform supply vessel	RIF BOURBON OFFSHORE SURF CI-CABOTAGE INTERNATIONAL	2004	2 161	5 010 -

Nom du navire N° d'immatriculation Type de Navire	Registre Armateur Genre de navigation	Année de construction	Puissance (KW) JB en UMS JB en tonneaux
ATLANTIQUE NA916346 Baliseur	Métropole DOM ARMEMENT DES PHARES ET BALISES CN-CABOTAGE NATIONAL	2004	800 384 384
ATURRI SN275711 Remorqueur	Métropole DOM BOLUDA RCN-REMORQUAGE CABOTAGE NATIONAL	1970	2 134 249 230
AVENTUREUX DK924426 Remorqueur	Métropole DOM BOLUDA DUNKERQUE RCI-REMORQUAGE CABOTAGE INTERNATIONAL	1999	2 888 313 -
BALEA BA922691 Remorqueur	Métropole DOM BAYONNE CCI RCN-REMORQUAGE CABOTAGE NATIONAL	2003	1 922 133 134
BANCO PL290190 Sablier	Métropole DOM COPERMER NC-NAVIGATION CÔTIÈRE	1970	220 260 269
BELEM RI650860 Navire école	RIF FONDATION BELEM CI-CABOTAGE INTERNATIONAL	1896	1 608 507 530
BELLE ILE SN705654 Remorqueur	Métropole DOM BOLUDA RCN-REMORQUAGE CABOTAGE NATIONAL	1987	2 224 291 300
BELYD NC Remorqueur	Nouvelle Calédonie TRANSWEBUYHOONE RNC-REMORQUAGE NAVIGATION COTIERE	2011	758 137 -
BON SECOURS 1 RO693510 Remorqueur	Métropole DOM SORMAR ROUEN RNC-REMORQUAGE NAVIGATION COTIERE	1986	1 108 139 139
BON SECOURS 3 RO302086 Remorqueur	Métropole DOM SORMAR ROUEN RNC-REMORQUAGE NAVIGATION COTIERE	1968	763 131 131
BON SECOURS 5 RO627203 Remorqueur	Métropole DOM SORMAR ROUEN RNC-REMORQUAGE NAVIGATION COTIERE	1984	956 134 134
BON SECOURS 7 RO803597 Remorqueur	Métropole DOM SORMAR ROUEN RNC-REMORQUAGE NAVIGATION COTIERE	1991	1 075 155 155
BOULONNAIS BL770523 Remorqueur	Métropole DOM BOULONNAISE REMORQUAGE & SAUVETAGE RNC-REMORQUAGE NAVIGATION COTIERE	1973	1 920 194 194
BOURBON ALADIN RI924634 Ahts	RIF BOURBON OFFSHORE SURF	2004	8 860 2 310 -
BOURBON ASTYANAX RI924638 Ahts	RIF BOURBON OFFSHORE SURF CI-CABOTAGE INTERNATIONAL	2005	8 120 2 310 -
BOURBON EMERALD RI927783 Platform supply vessel	RIF BOURBON OFFSHORE SURF CI-CABOTAGE INTERNATIONAL	2004	6 960 3 756 -
BOURBON EVOLUTION 801 RI929958 Ravitailleur Multi-rôle	RIF BOURBON OFFSHORE SURF CI-CABOTAGE INTERNATIONAL	2009	14 268 6 146 -
BOURBON EVOLUTION 803 RI930692 Ravitailleur Multi-rôle	RIF BOURBON OFFSHORE SURF CI-CABOTAGE INTERNATIONAL	2012	14 268 6 146 -
BOURBON EVOLUTION 805 RI931936 Ravitailleur Multi-rôle	RIF BOURBON OFFSHORE SURF CI-CABOTAGE INTERNATIONAL	2013	23 132 6 146 -
BOURBON EVOLUTION 807 RI932375 Ravitailleur Multi-rôle	RIF BOURBON OFFSHORE SURF CI-CABOTAGE INTERNATIONAL	2010	23 132 6 146 -
BOURBON EXPLORER 502 RI933106 Platform supply vessel	RIF BOURBON OFFSHORE SURF CI-CABOTAGE INTERNATIONAL	2013	7 046 3 147 -
BOURBON EXPLORER 508 RI933709 Platform supply vessel	RIF BOURBON OFFSHORE SURF CI-CABOTAGE INTERNATIONAL	2013	15 452 3 147 -

Nom du navire N° d'immatriculation Type de Navire	Registre Armateur Genre de navigation	Année de construction	Puissance (KW) JB en UMS JB en tonneaux
BOURBON EXPLORER 509 R1932466 Platform supply vessel	RIF BOURBON OFFSHORE SURF CI-CABOTAGE INTERNATIONAL	2014	13 440 - 3 147
BOURBON EXPLORER 510 R1933710 Platform supply vessel	RIF BOURBON OFFSHORE SURF CI-CABOTAGE INTERNATIONAL	2013	7 456 - 3 147
BOURBON EXPLORER 511 R1932938 Platform supply vessel	RIF BOURBON OFFSHORE SURF CI-CABOTAGE INTERNATIONAL	2013	7 456 - 3 147
BOURBON EXPLORER 512 R1933711 Platform supply vessel	RIF BOURBON OFFSHORE SURF CI-CABOTAGE INTERNATIONAL	2013	7 456 - 3 147
BOURBON EXPLORER 516 R1933851 Platform supply vessel	RIF BOURBON OFFSHORE SURF CI-CABOTAGE INTERNATIONAL	2013	7 456 - 3 147
BOURBON EXPLORER 517 R1932939 Platform supply vessel	RIF BOURBON OFFSHORE SURF CI-CABOTAGE INTERNATIONAL	2014	7 456 - 3 147
BOURBON HAMELIN R1927761 Platform supply vessel	RIF BOURBON OFFSHORE SURF 0	2007	5 900 - 2 341
BOURBON HARMONIE R1924646 Platform supply vessel	RIF BOURBON OFFSHORE SURF CI-CABOTAGE INTERNATIONAL	2006	5 475 - 2 321
BOURBON HELIOS R1924631 Platform supply vessel	RIF BOURBON OFFSHORE SURF CI-CABOTAGE INTERNATIONAL	2005	14 790 - 2 321
BOURBON HEMERA R1924647 Platform supply vessel	RIF BOURBON OFFSHORE SURF CI-CABOTAGE INTERNATIONAL	2006	5 475 - 2 321
BOURBON HERA R1924629 Platform supply vessel	RIF BOURBON OFFSHORE SURF CI-CABOTAGE INTERNATIONAL	2005	5 475 - 2 321
BOURBON HERMES R1924630 Platform supply vessel	RIF BOURBON OFFSHORE SURF CI-CABOTAGE INTERNATIONAL	2005	9 315 - 2 321
BOURBON HESTIA R1924645 Platform supply vessel	RIF BOURBON OFFSHORE SURF CI-CABOTAGE INTERNATIONAL	2005	5 475 - 2 321
BOURBON HIMALYA R1927762 Platform supply vessel	RIF BOURBON OFFSHORE SURF CI-CABOTAGE INTERNATIONAL	2007	5 475 - 2 341
BOURBON HOMERE R1924670 Platform supply vessel	RIF BOURBON OFFSHORE SURF CI-CABOTAGE INTERNATIONAL	2005	5 475 - 2 529
BOURBON JADE R1929316 Platform supply vessel	RIF BOURBON OFFSHORE SURF CI-CABOTAGE INTERNATIONAL	2004	6 960 - 3 963
BOURBON LIBERTY 105 R1933099 Platform supply vessel	RIF BOURBON OFFSHORE SURF CI-CABOTAGE INTERNATIONAL	2007	2 529 - 1 517
BOURBON LIBERTY 110 R1930457 Platform supply vessel	RIF BOURBON OFFSHORE SURF CI-CABOTAGE INTERNATIONAL	2007	2 641 - 1 517
BOURBON LIBERTY 119 R1933100 Platform supply vessel	RIF BOURBON OFFSHORE SURF CI-CABOTAGE INTERNATIONAL	2009	3 626 - 1 517
BOURBON LIBERTY 201 R1933102 Ahts	RIF BOURBON OFFSHORE SURF CI-CABOTAGE INTERNATIONAL	2009	8 030 - 1 733
BOURBON LIBERTY 207 R1930701 Ahts	RIF BOURBON OFFSHORE SURF CI-CABOTAGE INTERNATIONAL	2008	7 000 - 1 733
BOURBON LIBERTY 212 R1930458 Ahts	RIF BOURBON OFFSHORE SURF CI-CABOTAGE INTERNATIONAL	2008	5 325 - 1 733

Nom du navire N° d'immatriculation Type de Navire	Registre Armateur Genre de navigation	Année de construction	Puissance (KW) JB en UMS JB en tonneaux
BOURBON LIBERTY 215 RI933103 Ahts	RIF BOURBON OFFSHORE SURF CI-CABOTAGE INTERNATIONAL	2008	6 030 - 1 733
BOURBON LIBERTY 218 RI933104 Ahts	RIF BOURBON OFFSHORE SURF CI-CABOTAGE INTERNATIONAL	2008	5 700 - 1 733
BOURBON LIBERTY 221 RI933115 Ahts	RIF BOURBON OFFSHORE SURF CI-CABOTAGE INTERNATIONAL	2008	15 810 - 1 733
BOURBON LIBERTY 223 RI930702 Ahts	RIF BOURBON OFFSHORE SURF CI-CABOTAGE INTERNATIONAL	2009	5 055 - 1 733
BOURBON LIBERTY 233 RI933114 Ahts	RIF BOURBON OFFSHORE SURF CI-CABOTAGE INTERNATIONAL	2009	10 360 - 1 733
BOURBON LIBERTY 239 RI933094 Ahts	RIF BOURBON OFFSHORE SURF CI-CABOTAGE INTERNATIONAL	2010	5 700 - 1 733
BOURBON LIBERTY 309 RI932973 Ahts	RIF BOURBON OFFSHORE SURF CI-CABOTAGE INTERNATIONAL	2011	6 500 - 2 245
BOURBON LIBERTY 320 RI933105 Ahts	RIF BOURBON OFFSHORE SURF CI-CABOTAGE INTERNATIONAL	2012	9 200 - 2 245
BOURBON PEARL RI933034 Platform supply vessel	RIF BOURBON OFFSHORE SURF CI-CABOTAGE INTERNATIONAL	2006	8 000 - 4 602
BOURBON PERIDOT RI933353 Platform supply vessel	RIF BOURBON OFFSHORE SURF CI-CABOTAGE INTERNATIONAL	2005	7 649 - 4 375
BRETAGNE LO920031 Remorqueur	Métropole DOM LORIENT CCI RNC-REMORQUAGE NAVIGATION COTIERE	2006	2 750 - 266
BROTONNE RO661528 Drague	Métropole DOM GRAND PORT MARTIME DE ROUEN NC-NAVIGATION COTIERE	1984	2 022 - 540
BUCKINGHAM RI924654 Support de travaux maritimes	RIF DRAGAGE INTERNATIONAL SOCIETE S.D.I. CI-CABOTAGE INTERNATIONAL	2004	1 660 - 340
BUFFALO RI610014 Autre navire de service offshore	RIF FINIST'MER 0	1975	2 480 - 344
CAEN OUISTREHAM 4 CN930891 Remorqueur	Métropole DOM CAEN CCI RCN-REMORQUAGE CABOTAGE NATIONAL	2012	2 080 - 122
CAEN-OUISTREHAM 2 CN332395 Remorqueur	Métropole DOM CAEN CCI RCN-REMORQUAGE CABOTAGE NATIONAL	1971	1 152 - 135
CAEN-OUISTREHAM 3 LH189202 Remorqueur	Métropole DOM CAEN CCI RCN-REMORQUAGE CABOTAGE NATIONAL	1976	1 972 - 209
CAP D'AUNIS LR684488 Drague	Métropole DOM PORT AUTONOME LA ROCHELLE NC-NAVIGATION COTIERE	1986	2 246 - 885
CAP NDOUA NC899391 Remorqueur	Métropole DOM VALE NOUVELLE-CALEDONIE (SAS) NC-NAVIGATION COTIERE	2005	2 560 - 150
CAPITAINE JEAN THOMAS RO870281 Remorqueur	Métropole DOM SORMAR ROUEN RNC-REMORQUAGE NAVIGATION COTIERE	1994	1 075 - 190
CASTOR 02 TL420053 Support de travaux maritimes	Métropole DOM FOSELEV MARINE CI-CABOTAGE INTERNATIONAL	1970	678 - 425
CGG ALIZE RI924272 Recherche sismique	RIF O5 MARINE CI-CABOTAGE INTERNATIONAL	1998	47 280 - 11 407

Nom du navire	Registre	Année de	Puissance (KW)	
N° d'immatriculation	Armateur	construction	JB en UMS	JB en tonneaux
Type de Navire	Genre de navigation			
CHAMBON ALIZE	RIF	2011		3 536
RI930328	CHAMBON MARINE OFFSHORE			
Ahts	CI-CABOTAGE INTERNATIONAL		944	-
CHAMBON BORA	Métropole DOM	1985		2 913
ST734972	CHERBOURGEOISE REMORQUAGE & SAUVETAGE			
Remorqueur	RCI-REMORQUAGE CABOTAGE INTERNATIONAL		298	280
CHAMBON LARGADE	Nouvelle Calédonie	2002		2 208
NC924882	SORECAL			
Remorqueur	RCN-REMORQUAGE CABOTAGE NATIONAL		194	194
CHAMBON NOROIT	Métropole DOM	2007		3 600
BL925844	CALAISIEUNE REMORQUAGE & SAUVETAGE			
Remorqueur	RCI-REMORQUAGE CABOTAGE INTERNATIONAL		415	-
CHAMBON SUROIT	Métropole DOM	2007		3 600
MA925843	CALAISIEUNE REMORQUAGE & SAUVETAGE			
Remorqueur	RCI-REMORQUAGE CABOTAGE INTERNATIONAL		415	-
CHEF DE CAUX	Métropole DOM	2002		662
LH896382	ARMEMENT DES PHARES ET BALISES			
Baliseur	CN-CABOTAGE NATIONAL		180	190
CHERBOURG 1	Métropole DOM	2016		3 730
CH933832	CAEN CCI			
Remorqueur	RCN-REMORQUAGE CABOTAGE NATIONAL		380	293
CHIEFTAN	Métropole DOM	2008		2 428
FF926705	SOMARA SAS			
Remorqueur	RNC-REMORQUAGE NAVIGATION COTIERE		203	203
CLAIRVOYANT	Métropole DOM	1999		2 888
BR924425	BOLUDA BREST			
Remorqueur	RCI-REMORQUAGE CABOTAGE INTERNATIONAL		313	-
CNE LOUIS THOMAS	Métropole DOM	2008		2 760
RO920034	SORMAR ROUEN			
Remorqueur	RNC-REMORQUAGE NAVIGATION COTIERE		260	-
COTES DE BRETAGNE	Métropole DOM	1998		2 572
PL920830	COMPAGNIE ARMORICAINE DE NAVIGATION			
Sablier	CN-CABOTAGE NATIONAL		1 269	1 175
CROISIC	Métropole DOM	2004		3 532
SN916056	BOLUDA			
Remorqueur	RCI-REMORQUAGE CABOTAGE INTERNATIONAL		334	-
DANIEL LAVAL	Métropole DOM	2002		11 285
RO920009	GRAND PORT MARTIME DE ROUEN			
Drague	CN-CABOTAGE NATIONAL		5 353	-
D'ARTAGNAN	RIF	2004		24 000
RI924663	DRAGAGE INTERNATIONAL SOCIETE S.D.I.			
Drague	CI-CABOTAGE INTERNATIONAL		8 082	-
DJAVA	Nouvelle Calédonie	2015		2 974
NC	SOWEMAR			
Remorqueur	RNC-REMORQUAGE NAVIGATION COTIERE		317	-
DRAGUE N.2	Métropole DOM	1973		162
MN343012	EQUIP.SERVICE MARIT. ROCHEFORT			
Drague	NC-NAVIGATION COTIERE		107	107
EMILE VIRATELLE	Nouvelle Calédonie	2005		2 534
NC	REVISO NOUVELLE CALEDONIE			
Remorqueur	RNC-REMORQUAGE NAVIGATION COTIERE		404	-
FAROUCHE	Métropole DOM	1999		2 888
DK924428	BOLUDA DUNKERQUE			
Remorqueur	RCI-REMORQUAGE CABOTAGE INTERNATIONAL		313	-
FELIX	RIF	2016		810
RI933936	IXSURVEY			
Recherche océanographique	CI-CABOTAGE INTERNATIONAL		149	-
FORT BOYARD	Métropole DOM	2002		1 448
LR914775	CONSEIL GENERAL CHARENTE MARITIME			
Drague	NC-NAVIGATION COTIERE		472	446
GAJAC	Nouvelle Calédonie	2011		2 850
NC930249	OCEANIENNE REMORQUAGE ASSISTANCE (SORA)			
Remorqueur	RCN-REMORQUAGE CABOTAGE NATIONAL		232	-
GAMBE D AMFARD	Métropole DOM	2006		5 536
LH896411	GRAND PORT MARITIME DU HAVRE			
Drague	NC-NAVIGATION COTIERE		1 493	-
GASCOGNE	Métropole DOM	1982		1 765



Nom du navire N° d'immatriculation Type de Navire	Registre Armateur Genre de navigation	Année de construction	Puissance (KW) JB en UMS JB en tonneaux
BX595922 Baliseur	ARMEMENT DES PHARES ET BALISES CN-CABOTAGE NATIONAL		1 005 480
GEO CARIBBEAN RI932341 Recherche sismique	RIF O5 MARINE CI-CABOTAGE INTERNATIONAL	2007	42 000 -
GEO CELTIC RI932342 Recherche sismique	RIF O5 MARINE CI-CABOTAGE INTERNATIONAL	2007	42 000 -
GEO CORAL RI932532 Recherche sismique	RIF CGG EIDESVIK CREWING I AS CI-CABOTAGE INTERNATIONAL	2010	39 120 -
GRAND BE SM467569 Remorqueur	Métropole DOM ST MALO CCI RNC-REMORQUAGE NAVIGATION COTIERE	1979	1 493 169
GUERANDE SN922062 Remorqueur	Métropole DOM BOLUDA RCN-REMORQUAGE CABOTAGE NATIONAL	1988	2 524 198
HAUTS DE FRANCE DK924438 Baliseur	Métropole DOM ARMEMENT DES PHARES ET BALISES CN-CABOTAGE NATIONAL	2003	2 900 450
HIPPO RI932193 Autre navire de service offshore	RIF MARINE ENERGIE INTERNATIONAL 0	1975	2 480 344 -
HMAGAT NC Remorqueur	Nouvelle Calédonie SOWEMAR RNC-REMORQUAGE NAVIGATION COTIERE	2015	2 794 -
HONDARRA BA932958 Drague	Métropole DOM BAYONNE CCI NC-NAVIGATION COTIERE	2015	2 536 1 495 -
ILE D'AIX RI930459 Câblier	RIF LOUIS DREYFUS ARMATEURS S.A.S. LC-LONG COURS	1991	27 476 12 384 -
ILE DE BATZ RI924330 Câblier	RIF LOUIS DREYFUS ARMATEURS S.A.S. LC-LONG COURS	2001	8 000 13 978 -
ILE DE BREHAT RI924331 Câblier	RIF LOUIS DREYFUS ARMATEURS S.A.S. LC-LONG COURS	2001	8 000 13 978 -
ILE DE RE RI924333 Câblier	RIF LOUIS DREYFUS ARMATEURS S.A.S. LC-LONG COURS	1983	10 590 14 091 -
ILE DE SEIN RI924332 Câblier	RIF LOUIS DREYFUS ARMATEURS S.A.S. LC-LONG COURS	2001	8 000 13 978 -
ILES SANGUINAIRES AJ364336 Remorqueur	Métropole DOM MARINE ASSISTANCE CONVOYAGE RCN-REMORQUAGE CABOTAGE NATIONAL	1977	573 135 135
ILES SANGUINAIRES II AJ924863 Baliseur	Métropole DOM ARMEMENT DES PHARES ET BALISES CN-CABOTAGE NATIONAL	2005	2 355 280 291
JANUS 2 RI924334 Recherche océanographique	RIF COMEX SA CI-CABOTAGE INTERNATIONAL	2000	740 275 238
JASON MA924635 Remorqueur	Métropole DOM LES ABEILLES RCI-REMORQUAGE CABOTAGE INTERNATIONAL	2004	8 860 2 310 -
JEAN ANGO RO930361 Drague	Métropole DOM GRAND PORT MARTIME DE ROUEN CN-CABOTAGE NATIONAL	2011	7 872 2 813 -
JIF BREIZH RI931926 Support de travaux maritimes	RIF JIFMAR OFFSHORE SERVICES SAS CI-CABOTAGE INTERNATIONAL	2011	1 268 310 -
JIF CHALLENGER RI933671 Support de travaux maritimes	RIF JIFMAR OFFSHORE SERVICES SAS CI-CABOTAGE INTERNATIONAL	2014	2 280 499 -
JIF SURVEYOR RI933192	RIF JIFMAR OFFSHORE SERVICES SAS	2014	2 162

Nom du navire	Registre	Année de	Puissance (KW)	
N° d'immatriculation	Armateur	construction	JB en UMS	JB en tonneaux
Type de Navire	Genre de navigation			
Support de travaux maritimes	CI-CABOTAGE INTERNATIONAL		159	-
JIF WORKER	RIF	2011		1 118
RI929922	JIFMAR OFFSHORE SERVICES SAS			
Support de travaux maritimes	CI-CABOTAGE INTERNATIONAL		276	87
JIF XPLOERER	RIF	1989		2 552
RI859074	JIFMAR OFFSHORE SERVICES SAS			
Support de travaux maritimes	CI-CABOTAGE INTERNATIONAL		498	153
KAORI	Nouvelle Calédonie	2004		1 776
NC899385	OCEANIENNE REMORQUAGE ASSISTANCE (SORA)			
Remorqueur	RCN-REMORQUAGE CABOTAGE NATIONAL		188	212
KIANDA	RIF	2001		4 260
RI924300	BOURBON OFFSHORE SURF			
Remorqueur	CI-CABOTAGE INTERNATIONAL		385	-
LA COURONNE IV	Métropole DOM	2010		1 268
SN927051	PILOTAGE LOIRE			
Navire pilote	PIL-PILOTAGE		499	-
LA MAQUELINE	Métropole DOM	1983		2 920
BX618647	GRAND PORT MARITIME DE BORDEAUX			
Drague	NC-NAVIGATION COTIERE		929	929
LANGEVIN	RIF	1979		4 490
RI755392	COMPAGNIE MARITIME NANTAISE			
Autre navire de service offshore	CI-CABOTAGE INTERNATIONAL		1 675	-
L'ASTROLABE	RIF	1986		6 038
RI20060	P AND O MARITIME SERVICES			
Autre navire de service offshore	LC-LONG COURS		1 753	1 372
L'ATALANTE	Métropole DOM	1990		8 460
BR732996	GENAVIR			
Recherche océanographique	LC-LONG COURS		3 559	3 000
LE CAUX	Métropole DOM	1981		816
LH583560	GRAND PORT MARITIME DU HAVRE			
Remorqueur	NC-NAVIGATION COTIERE		117	117
LE KAHOUANNE	Métropole DOM	2000		676
PP918483	ARMEMENT DES PHARES ET BALISES			
Baliseur	CN-CABOTAGE NATIONAL		154	155
LE PUISSANT	Métropole DOM	1981		955
RO537294	COMPAGNIE DE REMORQUAGE DE DIEPPE			
Remorqueur	RNC-REMORQUAGE NAVIGATION COTIERE		134	134
LE SUROIT	Métropole DOM	1975		2 794
BR267206	GENAVIR			
Recherche océanographique	LC-LONG COURS		946	655
LODBROG	RIF	1983		28 142
RI928553	LOUIS DREYFUS ARMATEURS S.A.S.			
Câblier	LC-LONG COURS		14 132	-
LUEGI	RIF	2001		4 260
RI924301	BOURBON OFFSHORE SURF			
Remorqueur	CI-CABOTAGE INTERNATIONAL		385	-
LUZOLO	RIF	2003		11 600
RI924394	BOURBON OFFSHORE SURF			
Ahts	CI-CABOTAGE INTERNATIONAL		2 293	-
MARCEL VIRATELLE	Nouvelle Calédonie	2008		894
NC	SNC CALEDONIE INVESTMENT			
Remorqueur	RNC-REMORQUAGE NAVIGATION COTIERE		100	-
MARSEILLAIS 6	Métropole DOM	1992		4 200
MA813675	BOLUDA MARSEILLE FOS			
Remorqueur	RCI-REMORQUAGE CABOTAGE INTERNATIONAL		492	477
MICHEL DSR	Métropole DOM	2010		1 920
SN929235	CETRA			
Sablier	NC-NAVIGATION COTIERE		2 832	2 432
MINIBEX	RIF	1993		500
RI829493	COMEX SA			
Recherche océanographique	CI-CABOTAGE INTERNATIONAL		147	151
MISTRAL 10	Métropole DOM	1999		3 000
MA917341	BOLUDA MARSEILLE FOS			
Remorqueur	RNC-REMORQUAGE NAVIGATION COTIERE		331	-
MISTRAL 7	Métropole DOM	1999		3 000
MA917338	BOLUDA MARSEILLE FOS			
Remorqueur	RNC-REMORQUAGE NAVIGATION COTIERE		331	-

Nom du navire	Registre	Année de	Puissance (KW)	
N° d'immatriculation	Armateur	construction		
Type de Navire	Genre de navigation		JB en UMS	JB en tonneaux
MISTRAL 8	Métropole DOM	1999		3 000
MA917339	BOLUDA MARSEILLE FOS			
Remorqueur	RNC-REMORQUAGE NAVIGATION COTIERE		331	-
MISTRAL 9	Métropole DOM	1999		3 000
MA917340	BOLUDA MARSEILLE FOS			
Remorqueur	RNC-REMORQUAGE NAVIGATION COTIERE		331	-
MORBIHAN	Métropole DOM	1980		1 500
LO554121	LORIENT CCI			
Remorqueur	RNC-REMORQUAGE NAVIGATION COTIERE		149	149
N'DUVA	RIF	2002		4 010
RI924373	BOURBON OFFSHORE SURF			
Platform supply vessel	CI-CABOTAGE INTERNATIONAL		2 161	-
NEMED	RIF	2002		4 060
RI924375	BOURBON OFFSHORE SURF			
Remorqueur	CI-CABOTAGE INTERNATIONAL		385	-
NUMBO	Nouvelle Calédonie	1989		1 472
NC594128	OCEANIENNE REMORQUAGE ASSISTANCE (SORA)			
Remorqueur	RCN-REMORQUAGE CABOTAGE NATIONAL		187	187
OCEA	RIF	1985		910
RI664621	PROVENCE COTE D'AZUR			
Platform supply vessel	CI-CABOTAGE INTERNATIONAL		188	193
OCEANIC CHALLENGER	RIF	1999		10 600
RI931207	O5 MARINE			
Recherche sismique	CI-CABOTAGE INTERNATIONAL		7 127	-
OCEANIC PHOENIX	RIF	2000		43 432
RI931884	O5 MARINE			
Recherche sismique	CI-CABOTAGE INTERNATIONAL		11 368	-
OYELI STAR	RIF	2012		5 055
RI933016	BOURBON OFFSHORE SURF			
Ahts	CI-CABOTAGE INTERNATIONAL		2 245	-
PERSEVERO	Métropole DOM	2008		1 900
AJ923182	NAUTARUM CUSTOS (SAS)			
Remorqueur	RNC-REMORQUAGE NAVIGATION COTIERE		180	132
PETER FABER	RIF	1981		15 780
RI928554	LOUIS DREYFUS ARMATEURS S.A.S.			
Câblier	LC-LONG COURS		2 854	-
PIERRE DE FERMAT	RIF	2013		24 270
RI932047	ORANGE MARINE			
Câblier	LC-LONG COURS		8 781	-
POINTE JARRY	Métropole DOM	1981		3 948
PP931780	CARAIBES REMORQUAGE			
Remorqueur	RNC-REMORQUAGE NAVIGATION COTIERE		300	216
POINTE VIGIE	Métropole DOM	1968		1 472
PP329158	CARAIBES REMORQUAGE			
Remorqueur	RNC-REMORQUAGE NAVIGATION COTIERE		202	202
PORNICHET	Métropole DOM	1987		2 181
LR706830	BOLUDA LA ROCHELLE			
Remorqueur	RNC-REMORQUAGE NAVIGATION COTIERE		150	279
POURQUOI PAS ?	Métropole DOM	2005		18 400
BR925375	GENAVIR			
Recherche océanographique	LC-LONG COURS		9 800	6 500
PROVENCAL 2	Métropole DOM	1976		1 979
MA361848	BOLUDA MARSEILLE FOS			
Remorqueur	RNC-REMORQUAGE NAVIGATION COTIERE		273	287
PROVENCAL 3	Métropole DOM	1977		1 655
MA362962	BOLUDA MAYOTTE			
Remorqueur	RNC-REMORQUAGE NAVIGATION COTIERE		214	209
PROVENCE	Métropole DOM	1990		1 520
MA770806	ARMEMENT DES PHARES ET BALISES			
Baliseur	CN-CABOTAGE NATIONAL		302	302
RAYMOND CROZE	RIF	1982		5 695
RI603683	ORANGE MARINE			
Câblier	LC-LONG COURS		5 887	-

Nom du navire	Registre	Année de	Puissance (KW)	
N° d'immatriculation	Armateur	construction	JB en UMS	JB en tonneaux
Type de Navire	Genre de navigation			
RENE DESCARTES	RIF	2001		8 000
RI924432	ORANGE MARINE			
Câblier	LC-LONG COURS		13 864	-
RM LISTRAC	Métropole DOM	1976		971
RO356361	REMORQUAGE BORDEAUX BASSENS			
Remorqueur	RNC-REMORQUAGE NAVIGATION COTIERE		139	139
RM MEDOC	Métropole DOM	2008		2 930
BX904445	REMORQUAGE BORDEAUX BASSENS			
Remorqueur	RNC-REMORQUAGE NAVIGATION COTIERE		286	-
RM PAULLAC	Métropole DOM	1960		1 326
BX903971	REMORQUAGE BORDEAUX BASSENS			
Remorqueur	RNC-REMORQUAGE NAVIGATION COTIERE		130	-
RM THOMAS	Métropole DOM	2006		2 730
BX904438	REMORQUAGE BORDEAUX BASSENS			
Remorqueur	RNC-REMORQUAGE NAVIGATION COTIERE		286	-
RMT PENFRET	Métropole DOM	2009		3 840
RO929455	SORMAR ROUEN			
Remorqueur	RNC-REMORQUAGE NAVIGATION COTIERE		475	-
ROBUSTE	Métropole DOM	1998		2 888
BR896361	BOLUDA BREST			
Remorqueur	RCI-REMORQUAGE CABOTAGE INTERNATIONAL		313	-
SAINT-DENIS	Métropole DOM	1986		2 012
BR692018	BOLUDA BREST			
Remorqueur	RCI-REMORQUAGE CABOTAGE INTERNATIONAL		222	222
SAMUEL DE CHAMPLAIN	Métropole DOM	2001		9 305
RO920574	GRAND PORT MARITIME NANTES ST NAZAIRE			
Drague	CN-CABOTAGE NATIONAL		8 072	5 780
SCORFF	Métropole DOM	1985		2 160
LO686039	LORIENT CCI			
Remorqueur	RNC-REMORQUAGE NAVIGATION COTIERE		204	160
SHANA DES SLOPS	RIF	2011		441
RI929971	SERMAP SHIPPPING			
Autre navire de service offshore	CI-CABOTAGE INTERNATIONAL		386	-
ST PIERRE	Métropole DOM	2012		3 870
SN929934	STFMO (SOC.TRANSF.FLUVIO.MARIT. OUEST)			
Sablier	CN-CABOTAGE NATIONAL		2 627	788
STELLAMARIS	Métropole DOM	2009		4 000
LR930914	DTM (DRAGAGES TRANSPORT TRAVAUX MARITIMES)			
Sablier	CN-CABOTAGE NATIONAL		3 664	3 130
SURFER 258	RIF	2007		2 648
RI927757	BOURBON OFFSHORE SURF			
Transport de personnel	CI-CABOTAGE INTERNATIONAL		121	-
SURFER 259	RIF	2008		2 648
RI927758	BOURBON OFFSHORE SURF			
Transport de personnel	CI-CABOTAGE INTERNATIONAL		121	-
SURFER 320	RIF	2000		4 500
RI924294	BOURBON OFFSHORE SURF			
Transport de personnel	CI-CABOTAGE INTERNATIONAL		192	59
SURFER 323	RIF	2005		4 500
RI924672	BOURBON OFFSHORE SURF			
Transport de personnel	CI-CABOTAGE INTERNATIONAL		201	-
SURFER 325	RIF	2007		4 365
RI926356	BOURBON OFFSHORE SURF			
Transport de personnel	CI-CABOTAGE INTERNATIONAL		199	-
SURFER 326	RIF	2008		4 500
RI927781	BOURBON OFFSHORE SURF			
Transport de personnel	CI-CABOTAGE INTERNATIONAL		168	-
SURFER 327	RIF	2009		4 810
RI928442	BOURBON OFFSHORE SURF			
Transport de personnel	CI-CABOTAGE INTERNATIONAL		168	-
TAMANOU	Nouvelle Calédonie	1998		2 800
NC899347	SORECAL			
Remorqueur	RCN-REMORQUAGE CABOTAGE NATIONAL		258	-
TARA	RIF	1989		700
RI748443	FONDATION TARA			
Recherche océanographique	LC-LONG COURS		169	200

Nom du navire N° d'immatriculation Type de Navire	Registre Armateur Genre de navigation	Année de construction	Puissance (KW) JB en UMS JB en tonneaux
TOULONNAIS XVI TL275620 Remorqueur	Métropole DOM REMORQUAGE ET TRAVAUX MARITIMES NC-NAVIGATION COTIERE	1967	1 031 192 192
TOULONNAIS XVII TL929878 Remorqueur	Métropole DOM REMORQUAGE ET TRAVAUX MARITIMES NC-NAVIGATION COTIERE	1988	2 370 199 10
TRIOMPHANT DK924427 Remorqueur	Métropole DOM BOLUDA DUNKERQUE RCI-REMORQUAGE CABOTAGE INTERNATIONAL	1999	2 888 313 -
TSM BREHAT RO931825 Remorqueur	Métropole DOM COMPAGNIE DE REMORQUAGE DE DIEPPE RNC-REMORQUAGE NAVIGATION COTIERE	2013	2 080 140 114
TSM CHAUSEY RO933201 Remorqueur	Métropole DOM SORMAR ROUEN RNC-REMORQUAGE NAVIGATION COTIERE	2015	2 080 135 -
TSM DORA RI853155 Support de travaux maritimes	RIF IROISE MER SARL CI-CABOTAGE INTERNATIONAL	1984	1 106 391 391
TSM HANS RO933496 Remorqueur	Métropole DOM COMPAGNIE DE REMORQUAGE MARITIME DE SETE RNC-REMORQUAGE NAVIGATION COTIERE	1982	1 280 203 -
TSM LOCH RO934118 Remorqueur	Métropole DOM COROS RCI-REMORQUAGE CABOTAGE INTERNATIONAL	2016	2 080 135 -
TSM MOLENE RO933490 Remorqueur	Métropole DOM COMPAGNIE DE REMORQUAGE MARITIME DE SETE RNC-REMORQUAGE NAVIGATION COTIERE	2015	2 080 135 -
TSM MOULIS RO903970 Remorqueur	Métropole DOM COMPAGNIE DE REMORQUAGE MARITIME DE SETE RNC-REMORQUAGE NAVIGATION COTIERE	1983	1 640 242 215
TSM PENZER RI933874 Support de Travaux maritimes	RIF IROISE MER SARL CI-CABOTAGE INTERNATIONAL	2015	1 245 128 -
ULYSSE RI923623 Ahts	RIF BOURBON OFFSHORE SURF CI-CABOTAGE INTERNATIONAL	1998	15 320 2 341 -
VB ADROIT DK924447 Remorqueur	Métropole DOM BOLUDA DUNKERQUE RCI-REMORQUAGE CABOTAGE INTERNATIONAL	2008	4 116 342 350
VB BARFLEUR LH896392 Remorqueur	Métropole DOM BOLUDA LE HAVRE RNC-REMORQUAGE NAVIGATION COTIERE	2003	3 600 334 -
VB BOUGAINVILLE RU928784 Remorqueur	Métropole DOM BOLUDA LA REUNION RCI-REMORQUAGE CABOTAGE INTERNATIONAL	2008	3 728 288 -
VB CAMARGUE MA925826 Remorqueur	Métropole DOM BOLUDA MARSEILLE FOS RNC-REMORQUAGE NAVIGATION COTIERE	2007	3 890 342 -
VB CARTIER RU928785 Remorqueur	Métropole DOM BOLUDA LA REUNION RCI-REMORQUAGE CABOTAGE INTERNATIONAL	2008	3 728 288 -
VB COGNAC LR698253 Remorqueur	Métropole DOM BOLUDA LA ROCHELLE RNC-REMORQUAGE NAVIGATION COTIERE	1991	2 550 315 288
VB CRAU MA925827 Remorqueur	Métropole DOM BOLUDA MARSEILLE FOS RNC-REMORQUAGE NAVIGATION COTIERE	2008	4 050 342 -
VB CYCLONE DK933312 Remorqueur	Métropole DOM BOLUDA DUNKERQUE RCI-REMORQUAGE CABOTAGE INTERNATIONAL	2015	3 890 375 -
VB DEAUVILLE LH896364 Remorqueur	Métropole DOM BOLUDA LE HAVRE RNC-REMORQUAGE NAVIGATION COTIERE	2000	4 090 487 -
VB ESTEREL MA928788 Remorqueur	Métropole DOM BOLUDA MARSEILLE FOS RNC-REMORQUAGE NAVIGATION COTIERE	2009	4 050 342 -

Nom du navire	Registre	Année de	Puissance (KW)	
N° d'immatriculation	Armateur	construction	JB en UMS	JB en tonneaux
Type de Navire	Genre de navigation			
VB FECAMP LH896362	Métropole DOM BOLUDA LE HAVRE	1999		4 032
Remorqueur	RNC-REMORQUAGE NAVIGATION COTIERE		487	-
VB GASCOGNE LH896363	Métropole DOM BOLUDA LE HAVRE	1999		4 032
Remorqueur	RNC-REMORQUAGE NAVIGATION COTIERE		488	-
VB LA HEVE LH896360	Métropole DOM BOLUDA LE HAVRE	1998		2 888
Remorqueur	RNC-REMORQUAGE NAVIGATION COTIERE		313	-
VB MAHAVEL RU850024	Métropole DOM BOLUDA LA REUNION	1995		2 470
Remorqueur	RCI-REMORQUAGE CABOTAGE INTERNATIONAL		315	289
VB OCTEVILLE LH896414	Métropole DOM BOLUDA LE HAVRE	2007		3 890
Remorqueur	RNC-REMORQUAGE NAVIGATION COTIERE		342	-
VB OLERON LR698251	Métropole DOM BOLUDA LA ROCHELLE	1991		2 550
Remorqueur	RNC-REMORQUAGE NAVIGATION COTIERE		315	288
VB OURAGAN SN933311	Métropole DOM BOLUDA	2015		3 890
Remorqueur	RCN-REMORQUAGE CABOTAGE NATIONAL		375	-
VB POULIGUEN SN915941	Métropole DOM BOLUDA	1988		2 370
Remorqueur	RCN-REMORQUAGE CABOTAGE NATIONAL		248	198
VB PROVENCE MA850433	Métropole DOM BOLUDA MARSEILLE FOS	1992		4 324
Remorqueur	RCI-REMORQUAGE CABOTAGE INTERNATIONAL		498	493
VB PUISSANT DK896417	Métropole DOM BOLUDA DUNKERQUE	2008		3 890
Remorqueur	RCI-REMORQUAGE CABOTAGE INTERNATIONAL		342	-
VB RHONE MA925829	Métropole DOM BOLUDA MARSEILLE FOS	2008		3 890
Remorqueur	RNC-REMORQUAGE NAVIGATION COTIERE		342	-
VB SAINT MARC LH698252	Métropole DOM BOLUDA	1991		2 550
Remorqueur	RCN-REMORQUAGE CABOTAGE NATIONAL		315	288
VB SAINTE ADRESSE LH896365	Métropole DOM BOLUDA LE HAVRE	1999		4 090
Remorqueur	RNC-REMORQUAGE NAVIGATION COTIERE		487	-
VB SUPERENZO LH930109	Métropole DOM BOLUDA LE HAVRE	2007		4 048
Remorqueur	RNC-REMORQUAGE NAVIGATION COTIERE		289	-
VB TEMPETE DK933666	Métropole DOM BOLUDA DUNKERQUE	2016		3 890
Remorqueur	RCI-REMORQUAGE CABOTAGE INTERNATIONAL		375	-
VB TYPHON SN933665	Métropole DOM BOLUDA	2016		3 890
Remorqueur	RCN-REMORQUAGE CABOTAGE NATIONAL		375	-
VB YPORT LH896416	Métropole DOM BOLUDA LE HAVRE	2008		3 890
Remorqueur	RNC-REMORQUAGE NAVIGATION COTIERE		342	-
VISSOLELA RI924396	RIF BOURBON OFFSHORE SURF	2004		5 696
Ravitailleur Multi-rôle	CI-CABOTAGE INTERNATIONAL		3 722	-
VN REBEL RI933686	RIF SEAOWL FRANCE	1984		10 832
Ahts	CI-CABOTAGE INTERNATIONAL		2 686	-
VN SAPEUR BR933014	Métropole DOM SEAOWL FRANCE	1985		8 839
Ahts	CI-CABOTAGE INTERNATIONAL		2 686	-
WATOA NC899389	Nouvelle Calédonie MANUTRANS	2006		882
Remorqueur	RNC-REMORQUAGE NAVIGATION COTIERE		137	-
ZOURITE LH933184	Métropole DOM GIE COMPAGNIE MARITIME DU LITTORAL	2015		3 600
Support de travaux maritimes	CN_CABOTAGE NATIONAL		9 242	-

**FLOTTE DE SERVICES MARITIMES SOUS PAVILLON FRANÇAIS**  
**NAVIRES D'UNE JAUGE DE 100 UMS ET PLUS**  
**LISTE PAR ARMATEUR**

Armateur	Type de navire	Registre	Nombre
Nom du navire			Année de construction
<b>ARMEMENT DES PHARES ET BALISES</b>			<b>8 navires</b>
ARMORIQUE	Baliseur	Métropole DOM	2002
ATLANTIQUE	Baliseur	Métropole DOM	2004
CHEF DE CAUX	Baliseur	Métropole DOM	2002
GASCOGNE	Baliseur	Métropole DOM	1982
HAUTS DE FRANCE	Baliseur	Métropole DOM	2003
ILES SANGUINAIRES II	Baliseur	Métropole DOM	2005
LE KAHOUANNE	Baliseur	Métropole DOM	2000
PROVENCE	Baliseur	Métropole DOM	1990
<b>BAYONNE CCI</b>			<b>2 navires</b>
BALEA	Remorqueur	Métropole DOM	2003
HONDARRA	Drague	Métropole DOM	2015
<b>BOLUDA</b>			<b>8 navires</b>
ATURRI	Remorqueur	Métropole DOM	1970
BELLE ILE	Remorqueur	Métropole DOM	1987
CROISIC	Remorqueur	Métropole DOM	2004
GUERANDE	Remorqueur	Métropole DOM	1988
VB OURAGAN	Remorqueur	Métropole DOM	2015
VB POULIGUEN	Remorqueur	Métropole DOM	1988
VB SAINT MARC	Remorqueur	Métropole DOM	1991
VB TYPHON	Remorqueur	Métropole DOM	2016
<b>BOLUDA BREST</b>			<b>8 navires</b>
CLAIRVOYANT	Remorqueur	Métropole DOM	1999
ROBUSTE	Remorqueur	Métropole DOM	1998
SAINT-DENIS	Remorqueur	Métropole DOM	1986
<b>BOLUDA DUNKERQUE</b>			<b>7 navires</b>
AVENTUREUX	Remorqueur	Métropole DOM	1999
FAROUCHE	Remorqueur	Métropole DOM	1999
TRIOMPHANT	Remorqueur	Métropole DOM	1999
VB ADROIT	Remorqueur	Métropole DOM	2008
VB CYCLONE	Remorqueur	Métropole DOM	2015
VB PUISSANT	Remorqueur	Métropole DOM	2008
VB TEMPETE	Remorqueur	Métropole DOM	2016
<b>BOLUDA LA REUNION</b>			<b>3 navires</b>
VB BOUGAINVILLE	Remorqueur	Métropole DOM	2008
VB CARTIER	Remorqueur	Métropole DOM	1995
VB MAHAVEL	Remorqueur	Métropole DOM	1987
<b>BOLUDA LA ROCHELLE</b>			<b>3 navires</b>
PORNICHET	Remorqueur	Métropole DOM	1987
VB COGNAC	Remorqueur	Métropole DOM	1991
VB OLERON	Remorqueur	Métropole DOM	1991
<b>BOLUDA LE HAVRE</b>			<b>9 navires</b>
VB BARFLEUR	Remorqueur	Métropole DOM	2003
VB DEAUVILLE	Remorqueur	Métropole DOM	2000
VB FECAMP	Remorqueur	Métropole DOM	1999
VB GASCOGNE	Remorqueur	Métropole DOM	1999
VB LA HEVE	Remorqueur	Métropole DOM	1998
VB OCTEVILLE	Remorqueur	Métropole DOM	2007
VB SAINTE ADRESSE	Remorqueur	Métropole DOM	1999
VB SUPERENZO	Remorqueur	Métropole DOM	2007
VB YPORT	Remorqueur	Métropole DOM	2008

Armateur	Type de navire	Registre	Nombre
Nom du navire			Année de construction
<b>BOLUDA MARSEILLE FOS</b>			<b>12 navires</b>
MARSEILLAIS 6	Remorqueur	Métropole DOM	1992
MISTRAL 10	Remorqueur	Métropole DOM	1999
MISTRAL 7	Remorqueur	Métropole DOM	1999
MISTRAL 8	Remorqueur	Métropole DOM	1999
MISTRAL 9	Remorqueur	Métropole DOM	1999
PROVENCAL 2	Remorqueur	Métropole DOM	1976
VB CAMARGUE	Remorqueur	Métropole DOM	2007
VB CRAU	Remorqueur	Métropole DOM	2008
VB ESTEREL	Remorqueur	Métropole DOM	2009
VB PROVENCE	Remorqueur	Métropole DOM	1992
VB RHONE	Remorqueur	Métropole DOM	2008
PROVENCAL 3	Remorqueur	Métropole DOM	1977
<b>BOULONNAISE REMORQUAGE &amp; SAUVETAGE</b>			<b>1 navire</b>
BOULONNAIS	Remorqueur	Métropole DOM	1973
<b>BOURBON OFFSHORE SURF</b>			<b>60 navires</b>
AILETTE	Ahts	Métropole DOM	1982
ANTENOR	Platform supply vessel	RIF	2003
ARGONAUTE	Ahts	RIF	2003
ASTERIE	Platform supply vessel	RIF	2004
BOURBON ALADIN	Ahts	RIF	2004
BOURBON ASTYANAX	Ahts	RIF	2005
BOURBON EMERALD	Platform supply vessel	RIF	2004
BOURBON EVOLUTION 801	Ravitailleur Multi-rôle	RIF	2009
BOURBON EVOLUTION 803	Ravitailleur Multi-rôle	RIF	2012
BOURBON EVOLUTION 805	Ravitailleur Multi-rôle	RIF	2013
BOURBON EVOLUTION 807	Ravitailleur Multi-rôle	RIF	2010
BOURBON EXPLORER 502	Platform supply vessel	RIF	2013
BOURBON EXPLORER 508	Platform supply vessel	RIF	2013
BOURBON EXPLORER 509	Platform supply vessel	RIF	2014
BOURBON EXPLORER 510	Platform supply vessel	RIF	2013
BOURBON EXPLORER 511	Platform supply vessel	RIF	2013
BOURBON EXPLORER 512	Platform supply vessel	RIF	2013
BOURBON EXPLORER 516	Platform supply vessel	RIF	2013
BOURBON EXPLORER 517	Platform supply vessel	RIF	2014
BOURBON HAMELIN	Platform supply vessel	RIF	2007
BOURBON HARMONIE	Platform supply vessel	RIF	2006
BOURBON HELIOS	Platform supply vessel	RIF	2005
BOURBON HEMERA	Platform supply vessel	RIF	2006
BOURBON HERA	Platform supply vessel	RIF	2005
BOURBON HERMES	Platform supply vessel	RIF	2005
BOURBON HESTIA	Platform supply vessel	RIF	2005
BOURBON HIMALYA	Platform supply vessel	RIF	2007
BOURBON HOMERE	Platform supply vessel	RIF	2005
BOURBON JADE	Platform supply vessel	RIF	2004
BOURBON LIBERTY 105	Platform supply vessel	RIF	2007
BOURBON LIBERTY 110	Platform supply vessel	RIF	2007
BOURBON LIBERTY 119	Platform supply vessel	RIF	2009
BOURBON LIBERTY 201	Ahts	RIF	2009
BOURBON LIBERTY 207	Ahts	RIF	2008
BOURBON LIBERTY 212	Ahts	RIF	2008
BOURBON LIBERTY 215	Ahts	RIF	2008
BOURBON LIBERTY 218	Ahts	RIF	2008
BOURBON LIBERTY 221	Ahts	RIF	2008
BOURBON LIBERTY 223	Ahts	RIF	2009



Armateur	Type de navire	Registre	Nombre
Nom du navire			Année de construction
BOURBON LIBERTY 233	Ahts	RIF	2009
BOURBON LIBERTY 239	Ahts	RIF	2010
BOURBON LIBERTY 309	Ahts	RIF	2011
BOURBON LIBERTY 320	Ahts	RIF	2012
BOURBON PEARL	Platform supply vessel	RIF	2006
BOURBON PERIDOT	Platform supply vessel	RIF	2005
KIANDA	Remorqueur	RIF	2001
LUEGI	Remorqueur	RIF	2001
LUZOLO	Ahts	RIF	2003
N'DUVA	Platform supply vessel	RIF	2002
NEMED	Remorqueur	RIF	2002
OYELI STAR	Ahts	RIF	2012
SURFER 258	Transport de personnel	RIF	2007
SURFER 259	Transport de personnel	RIF	2008
SURFER 320	Transport de personnel	RIF	2000
SURFER 323	Transport de personnel	RIF	2005
SURFER 325	Transport de personnel	RIF	2007
SURFER 326	Transport de personnel	RIF	2008
SURFER 327	Transport de personnel	RIF	2009
ULYSSE	Ahts	RIF	1998
VISSOLELA	Ravitailleur Multi-rôle	RIF	2004
<b>CAEN CCI</b>			<b>3 navires</b>
CAEN OUISTREHAM 4	Remorqueur	Métropole DOM	2012
CAEN-OUISTREHAM 2	Remorqueur	Métropole DOM	1971
CAEN-OUISTREHAM 3	Remorqueur	Métropole DOM	1976
CHERBOURG 1	Remorqueur	Métropole DOM	2016
<b>CALAISIEUNE REMORQUAGE &amp; SAUVETAGE</b>			<b>2 navires</b>
CHAMBON NOROIT	Remorqueur	Métropole DOM	2007
CHAMBON SUROIT	Remorqueur	Métropole DOM	2007
<b>CARAIBES REMORQUAGE</b>			<b>2 navires</b>
POINTE JARRY	Remorqueur	Métropole DOM	1981
POINTE VIGIE	Remorqueur	Métropole DOM	1968
<b>CETRA</b>			<b>1 navire</b>
MICHEL DSR	Sablier	Métropole DOM	2010
<b>CGG EIDESVIK CREWING I AS</b>			<b>1 navire</b>
GEO CORAL	Recherche sismique	RIF	2010
<b>CHAMBON MARINE OFFSHORE</b>			<b>1 navire</b>
CHAMBON ALIZE	Ahts	RIF	2011
<b>CHERBOURGEOISE REMORQUAGE &amp; SAUVETAGE</b>			<b>1 navire</b>
CHAMBON BORA	Remorqueur	Métropole DOM	1985
<b>COMEX SA</b>			<b>1 navire</b>
JANUS 2	Recherche océanographique	RIF	2000
MINIBEX	Recherche océanographique	RIF	1993
<b>COMPAGNIE ARMORICAINE DE NAVIGATION</b>			<b>1 navire</b>
COTES DE BRETAGNE	Sablier	Métropole DOM	1998
<b>COMPAGNIE DE REMORQUAGE DE DIEPPE</b>			<b>2 navires</b>
LE PUISSANT	Remorqueur	Métropole DOM	1981
TSM BREHAT	Remorqueur	Métropole DOM	2013
<b>COMPAGNIE DE REMORQUAGE MARITIME DE SETE</b>			<b>3 navires</b>
TSM HANS	Remorqueur	Métropole DOM	1982
TSM MOLENE	Remorqueur	Métropole DOM	2015
TSM MOULIS	Remorqueur	Métropole DOM	1983
<b>COMPAGNIE MARITIME NANTAISE</b>			<b>1 navire</b>
LANGEVIN	Autre navire de service offshore	RIF	1979

Armateur	Type de navire	Registre	Nombre
Nom du navire			Année de construction
<b>CONSEIL GENERAL CHARENTE MARITIME</b>			<b>1 navire</b>
FORT BOYARD	Drague	Métropole DOM	2002
<b>COPERMER</b>			<b>1 navire</b>
BANCO	Sablier	Métropole DOM	1970
<b>COROS</b>			<b>1 navire</b>
TSM LOCH	Remorqueur	Métropole DOM	2016
<b>DE BOER REMORQUAGE SARL</b>			<b>1 navire</b>
ARASHI	Remorqueur	Métropole DOM	2016
<b>DRAGAGE INTERNATIONAL SOCIETE S.D.I.</b>			<b>3 navires</b>
ARAMIS	Support de travaux maritimes	RIF	2004
BUCKINGHAM	Support de travaux maritimes	RIF	2004
D'ARTAGNAN	Drague	RIF	2004
<b>DTM (DRAGAGES TRANSPORT TRAVAUX MARITIMES)</b>			<b>2 navires</b>
ANDRE L	Sablier	Métropole DOM	2005
STELLAMARIS	Sablier	Métropole DOM	2009
<b>EQUIP.SERVICE MARIT. ROCHEFORT</b>			<b>1 navire</b>
DRAGUE N.2	Drague	Métropole DOM	1973
<b>FINIST'MER</b>			<b>1 navire</b>
BUFFALO	Autre navire de service offshore	RIF	1975
<b>FONDATION BELEM</b>			<b>1 navire</b>
BELEM	Navire école	RIF	1896
<b>FONDATION TARA</b>			<b>1 navire</b>
TARA	Recherche océanographique	RIF	1989
<b>FOSELEV MARINE</b>			<b>1 navire</b>
CASTOR 02	Support de travaux maritimes	Métropole DOM	1970
<b>GENAVIR</b>			<b>3 navires</b>
L'ATALANTE	Recherche océanographique	Métropole DOM	1990
LE SUROIT	Recherche océanographique	Métropole DOM	1975
POURQUOI PAS ?	Recherche océanographique	Métropole DOM	2005
<b>GIE COMPAGNIE MARITIME DU LITTORAL</b>			<b>1 navire</b>
ZOURITE	Support de travaux maritimes	Métropole DOM	2015
<b>GRAND PORT MARITIME DE BORDEAUX</b>			<b>2 navires</b>
ANITA CONTI	Drague	Métropole DOM	2013
LA MAQUELINE	Drague	Métropole DOM	1983
<b>GRAND PORT MARITIME DU HAVRE</b>			<b>2 navires</b>
GAMBE D AMFARD	Drague	Métropole DOM	2006
LE CAUX	Remorqueur	Métropole DOM	1981
<b>GRAND PORT MARITIME NANTES ST NAZAIRE</b>			<b>3 navires</b>
ANDRE GENDRE	Drague	Métropole DOM	1981
SAMUEL DE CHAMPLAIN	Drague	Métropole DOM	2001
<b>GRAND PORT MARTIME DE ROUEN</b>			<b>3 navires</b>
BROTONNE	Drague	Métropole DOM	1984
DANIEL LAVAL	Drague	Métropole DOM	2002
JEAN ANGO	Drague	Métropole DOM	2011
<b>IROISE MER SARL</b>			<b>3 navires</b>
TSM DORA	Support de travaux maritimes	RIF	1984
TSM PENZER	Support de Travaux maritimes	RIF	2015
<b>IXSURVEY</b>			<b>1 navire</b>
FELIX	Recherche océanographique	RIF	2016

Armateur	Type de navire	Registre	Nombre
Nom du navire			Année de construction
<b>JIFMAR OFFSHORE SERVICES SAS</b>			<b>6 navires</b>
ALEXANDRE Z	Support de travaux maritimes	RIF	2009
JIF BREIZH	Support de travaux maritimes	RIF	2011
JIF CHALLENGER	Support de travaux maritimes	RIF	2014
JIF SURVEYOR	Support de travaux maritimes	RIF	2014
JIF WORKER	Support de travaux maritimes	RIF	2011
JIF XPLOER	Support de travaux maritimes	RIF	1989
<b>LES ABEILLES</b>			<b>5 navires</b>
ABEILLE BOURBON	Remorqueur	Métropole DOM	2005
ABEILLE FLANDRE	Remorqueur	Métropole DOM	1977
ABEILLE LANGUEDOC	Remorqueur	Métropole DOM	1979
ABEILLE LIBERTE	Remorqueur	Métropole DOM	2005
JASON	Remorqueur	Métropole DOM	2004
<b>LORIENT CCI</b>			<b>3 navires</b>
BRETAGNE	Remorqueur	Métropole DOM	2006
MORBIHAN	Remorqueur	Métropole DOM	1980
SCORFF	Remorqueur	Métropole DOM	1985
<b>LOUIS DREYFUS ARMATEURS S.A.S.</b>			<b>7 navires</b>
ILE D'AIX	Câblier	RIF	1991
ILE DE BATZ	Câblier	RIF	2001
ILE DE BREHAT	Câblier	RIF	2001
ILE DE RE	Câblier	RIF	1983
ILE DE SEIN	Câblier	RIF	2001
LODBROG	Câblier	RIF	1983
PETER FABER	Câblier	RIF	1981
<b>MANUTRANS</b>			<b>1 navire</b>
WATOA	Remorqueur	Nouvelle Calédonie	2006
<b>MARINE ASSISTANCE CONVOYAGE</b>			<b>1 navire</b>
ILES SANGUINAIRES	Remorqueur	Métropole DOM	1977
<b>MARINE ENERGIE INTERNATIONAL</b>			<b>1 navire</b>
HIPPO	Autre navire de service offshore	RIF	1975
<b>NAUTARUM CUSTOS (SAS)</b>			<b>1 navire</b>
PERSEVERO	Remorqueur	Métropole DOM	2008
<b>NAVOCEAN</b>			<b>1 navire</b>
ALMAK	Navire école	RIF	2013
<b>NOUVELLOISE DE REMORQUAGE</b>			<b>1 navire</b>
AEOLOS	Remorqueur	Métropole DOM	2012
<b>O5 MARINE</b>			<b>5 navires</b>
CGG ALIZE	Recherche sismique	RIF	1998
GEO CARIBBEAN	Recherche sismique	RIF	2007
GEO CELTIC	Recherche sismique	RIF	2007
OCEANIC CHALLENGER	Recherche sismique	RIF	1999
OCEANIC PHOENIX	Recherche sismique	RIF	2000
<b>OCEANIENNE REMORQUAGE ASSISTANCE (SORA)</b>			<b>3 navires</b>
GAIAC	Remorqueur	Nouvelle Calédonie	2011
KAORI	Remorqueur	Nouvelle Calédonie	2004
NUMBO	Remorqueur	Nouvelle Calédonie	1989
<b>ORANGE MARINE</b>			<b>3 navires</b>
PIERRE DE FERMAT	Câblier	RIF	2013
RAYMOND GROZE	Câblier	RIF	1982
RENE DESCARTES	Câblier	RIF	2001
<b>P AND O MARITIME SERVICES</b>			<b>1 navire</b>
L'ASTROLABE	Autre navire de service offshore	RIF	1986

Armateur	Type de navire	Registre	Nombre
Nom du navire			Année de construction
<b>PAPEETE</b>			<b>2 navires</b>
AITO II	Remorqueur	Polynésie Française	1968
AITO NUI	Remorqueur	Polynésie Française	2001
<b>PILOTAGE LOIRE</b>			<b>1 navire</b>
LA COURONNE IV	Navire pilote	Métropole DOM	2010
<b>PORT AUTONOME LA ROCHELLE</b>			<b>1 navire</b>
CAP D'AUNIS	Drague	Métropole DOM	1986
<b>PROVENCE COTE D'AZUR</b>			<b>1 navire</b>
OCEA	Platform supply vessel	RIF	1985
<b>REMORQUAGE BORDEAUX BASSENS</b>			<b>4 navires</b>
RM LISTRAC	Remorqueur	Métropole DOM	1976
RM MEDOC	Remorqueur	Métropole DOM	2008
RM PAUILLAC	Remorqueur	Métropole DOM	1960
RM THOMAS	Remorqueur	Métropole DOM	2006
<b>REMORQUAGE ET TRAVAUX MARITIMES</b>			<b>2 navires</b>
TOULONNAIS XVI	Remorqueur	Métropole DOM	1967
TOULONNAIS XVII	Remorqueur	Métropole DOM	1988
<b>REVISO NOUVELLE CALEDONIE</b>			<b>1 navire</b>
EMILE VIRATELLE	Remorqueur	Nouvelle Calédonie	2005
<b>SARL KALLISTE MARINE SERVICE</b>			<b>1 navire</b>
ALTAGNA	Remorqueur	Métropole DOM	1983
<b>SEAOWL FRANCE</b>			<b>2 navires</b>
VN REBEL	Ahts	RIF	1984
VN SAPEUR	Ahts	Métropole DOM	1985
<b>SERMAP SHIPPPING</b>			<b>1 navire</b>
SHANA DES SLOPS	Autre navire de service offshore	RIF	2011
<b>SNC CALEDONIE INVESTMENT</b>			<b>1 navire</b>
MARCEL VIRATELLE	Remorqueur	Nouvelle Calédonie	2008
<b>SOMARA SAS</b>			<b>1 navire</b>
CHIEFTAN	Remorqueur	Métropole DOM	2008
<b>SORECAL</b>			<b>2 navires</b>
CHAMBON LARGADE	Remorqueur	Nouvelle Calédonie	2002
TAMANOU	Remorqueur	Nouvelle Calédonie	1998
<b>SORMAR ROUEN</b>			<b>8 navires</b>
BON SECOURS 1	Remorqueur	Métropole DOM	1986
BON SECOURS 3	Remorqueur	Métropole DOM	1968
BON SECOURS 5	Remorqueur	Métropole DOM	1984
BON SECOURS 7	Remorqueur	Métropole DOM	1991
CAPITAINE JEAN THOMAS	Remorqueur	Métropole DOM	1994
CNE LOUIS THOMAS	Remorqueur	Métropole DOM	2008
RMT PENFRET	Remorqueur	Métropole DOM	2009
TSM CHAUSEY	Remorqueur	Métropole DOM	2015
<b>SOWEMAR</b>			<b>2 navires</b>
DJAVA	Remorqueur	Nouvelle Calédonie	2015
HMAGAT	Remorqueur	Nouvelle Calédonie	2015
<b>ST MALO CCI</b>			<b>1 navire</b>
GRAND BE	Remorqueur	Métropole DOM	1979
<b>STFMO (SOC.TRANSF.FLUVIO.MARIT OUEST)</b>			<b>1 navire</b>
ST PIERRE	Sablier	Métropole DOM	2012
<b>TRANSWEBUYHOONE</b>			<b>1 navire</b>
BELYD	Remorqueur	Nouvelle Calédonie	2011
<b>VALE NOUVELLE-CALEDONIE (SAS)</b>			<b>1 navire</b>
CAP NDOUA	Remorqueur	Métropole DOM	2005

# **Flotte de commerce sous pavillon français**

## **ANNEXE**

### **TYPOLOGIE ET REGROUPEMENT**

### **UTILISÉS**



## Flotte pétrolière

### Pétrolier

- Transporteurs de brut (Crude Oil Tanker) : navire citerne pour le transport en vrac de pétrole brut.
- Transporteurs de produits pétroliers (products tankers) : navire citerne pour le transport en vrac de produits pétroliers raffinés. Dans cette catégorie, et à des fins de simplification, ont été regroupés les transporteurs de produits raffinés, les chimiquiers ainsi que les pétroliers chimiquiers.

### Transporteur gaz liquéfié

- Transporteur de GPL (LPG tanker) : navire citerne transportant du gaz de pétrole liquéfié dans des citernes sous pression et/ou réfrigérées.
- Transporteur de GNL (Méthanier) (LNG tanker) : navire citerne pour le transport en vrac du gaz naturel liquéfié, principalement du méthane, dans des cuves isothermes indépendantes. La liquéfaction s'effectue à des températures de - 162°C.

## Navires de charge

Cargo : navires de charge pour le transport de marchandises sèches à l'unité. Ces navires peuvent parfois transporter des passagers :

- cargo mixte marchandises générales conteneurs non roulier ;
- cargo mixte marchandises générales passagers ;
- cargo classique.

Porte-conteneur intégral (container ship) : ces navires transportent essentiellement des conteneurs. Leur taille est mesurée par leur capacité commerciale en équivalent vingt pieds (EVP).

Roulier (RoRo ship) : les navires rouliers sont caractérisés par la présence d'une ou plusieurs portes dans la coque et de rampes qui permettent l'accès aux ponts garages de marchandises roulantes (véhicules sur roues ou remorques chargées). On les appelle aussi navires RoRo (roll on / roll off). L'un des avantages de ce type de manutention est sa rapidité. On parle aussi de navires à manutention horizontale par opposition aux navires à manutention verticale dits LoLo, (load on / load off) qui nécessitent des appareils de levage.

- Roulier non spécialisé : transporte tout type de matériel roulant.
- Cargo mixte marchandises générales, passagers, rouliers (RoRo Cargo) : cargo avec des facilités de chargement.

Vraquier (bulk carrier) : ces navires sont dédiés au transport de marchandises sèches en vrac, à savoir, pour l'essentiel des charbons, des céréales, des minerais, du ciment, et à celui des néo-vracs, les marchandises en sacs (ciment, sucre), les produits sidérurgiques (tuyaux, bobines), les bois (en grumes ou sciés).

Autres navires de vrac sec : cette catégorie sera rattachée à celle des vraquiers dans les éditions ultérieures. Elle comprend actuellement un transporteur de ciment.

## **Navires spécialisés**

Câblier (Cable layer) : navire spécialisé dans la pose, l'entretien et la réparation des câbles sous marins.

Navire de recherche sismique : les navires de recherche géophysique fournissent à l'industrie pétrolière des prestations d'acquisition de données sismiques qui permettent de préciser les structures géologiques sous-marines.

Recherche océanographique : la recherche océanographique regroupe deux champs principaux, l'étude de la mer proprement dite et celle des fonds et du sous-sol marin qui ne peuvent être menées qu'en mer. De nombreux domaines scientifiques sont concernés parmi lesquels : la biologie marine, la paléontologie marine, la courantologie, l'étude des propriétés physiques et chimiques de l'eau de mer, la météorologie, la climatologie, la géologie, la topographie des fonds et du sous-sol, la tectonique des plaques.

Support de travaux maritimes (Utility vessel) : navire de support pour les travaux en mer (essais de matériels, pose de câbles sous-marins, recherche sous-marine, mise à l'eau de sous-marins habités, récupération d'objets, supervision de remorquage).

Navire-école : un navire-école est un navire destiné à la familiarisation ou à la découverte de la mer et de la navigation.

Le Belem est un ancien voilier de charge reconverti en navire-école. Aujourd'hui, il sert de voilier d'initiation et de découverte pour des stagiaires volontaires. L'Almak est un navire-école civil français destiné à la formation d'élèves officiers de marines étrangères.

## **Services Offshore**

Navire ravitailleur de plate-forme (Platform supply vessel) : les PSV approvisionnent les installations offshore en matériels et produits spéciaux. Outre leur surface de pont qui permet d'acheminer tous types de matériels, dont des colis aux dimensions hors normes, ils disposent d'importantes capacités de stockage.

Navire ravitailleur remorqueur releveur d'ancre (AHTS) : les AHTS assurent la mise en place, le maintien et les déplacements des plates-formes pétrolières. Équipés de moteurs et de treuils adaptés, ils remorquent des engins de forage, positionnent et relèvent les ancres, déploient divers équipements liés à la production pétrolière.



Navire ravitailleur multi-rôles (Multi-Purpose Supply Vessel) : dotés de la technologie de positionnement dynamique, équipés de grues intégrant des systèmes de compensation de houle, jusqu'à 100 tonnes par 3 000 mètres de fond, ces navires disposent également d'une grande surface de pont et des capacités d'hébergement pour plus de 100 personnes.

Navire d'assistance (FSIV, Fast Support Intervention Vessels) : navires rapides d'assistance permettant simultanément les approvisionnements urgents et le transport d'équipes d'intervention.

Transport de personnel : vedettes rapides manœuvrables équipées d'une coque en aluminium conçue pour la vitesse et le confort des professionnels transportés. Elles assurent le transport des professionnels vers les sites pétroliers offshore et desservent les différentes plates-formes au sein d'un même champ.

## **Navires de services portuaires et côtiers**

Drague : Une drague est un navire de services utilisé près des ports, dans les rivières ou en mer, soit pour lutter contre l'ensablement et l'envasement et maintenir la profondeur disponible pour les autres navires en extrayant les matériaux du fond, soit pour extraire des matériaux (sable, gravier...) pour les activités de travaux publics, la reconstitution de plage, le confortement des dunes. En haute mer, elles effectuent des travaux de dragage de tranchées sous-marines, de chenaux pour pipelines, de canaux de dérivation offshore ou de dragage de bancs de sable.

Remorqueur : Les remorqueurs portuaires aident les navires à arriver et repartir, les remorqueurs de haute mer, dédiés notamment à l'assistance, aux interventions sur les terminaux pétroliers et gaziers offshore et à l'assistance des navires stockeurs (FSO-FPSO) sur les terminaux offshore. Les remorqueurs de sauvetage assistent les navires en difficulté, les remorqueurs d'escorte restent auprès de pétroliers dans les chenaux.

Baliseur : Ces navires permettent de mettre en place et d'entretenir les bouées ainsi que leurs mouillages.

Bateau pilote : Ces embarcations rapides servent à amener les pilotes jusqu'aux navires arrivant au port ; le pilote monte à bord et guide le navire. S'il n'y en a qu'un seul de plus de 100 UMS sous pavillon français, 82, dont la taille varie de 2 à 71 UMS, le sont également.

## **Flotte passagers**

Paquebot (passenger/cruise) : navire conçu exclusivement pour la croisière.

Transbordeur (rouliers passagers) (passenger/Ro-Ro ship) : ces navires assurent le transport de passagers et de leurs voitures ainsi que celui de poids lourds sur des liaisons maritimes relativement courtes (Mer du Nord, Manche, Méditerranée, desserte des îles).

On les appelle aussi ropax ou bien ferries (survivance de l'époque où ils pouvaient transporter, sur des voies ferrées, des wagons voire des trains entiers de passagers ou de marchandises). Ils sont équipés d'espaces importants pour les passagers (cabines, restaurants etc..) ainsi que des entreponts "garages" auxquels on accède par une porte-rampe-arrière et parfois une porte-rampe-avant protégée par un masque relevable ou par une porte à deux vantaux ; il en existe aussi à portes latérales. La capacité de ces navires s'échelonne depuis quelques dizaines de passagers pour les plus petits jusqu'à plus de 2 000 passagers et 700 voitures pour les plus importants.

Navire à passagers : Autres navires à passagers non rouliers.



**Ministère de la Transition écologique et solidaire**

Direction générale des Infrastructures,  
des Transports et de la Mer

Direction des Affaires maritimes  
Mission de la Flotte de Commerce

Mission de la flotte de commerce

Tour Séquoia - 1 place Carpeaux - 92800 PUTEAUX

Tél. : +33 (0)1 40 81 71 46

Fax : +33 (0)1 40 81 70 30