

Direction générale  
des Infrastructures,  
des Transports  
et de la Mer

Direction  
des Affaires  
maritimes

Mission  
de la Flotte  
de Commerce

# *Statistiques*

## *Flotte de commerce sous pavillon français*

*Janvier 2018*





RÉPUBLIQUE FRANÇAISE

MINISTÈRE DE LA TRANSITION ÉCOLOGIQUE  
ET SOLIDAIRE

DIRECTION GÉNÉRALE DES INFRASTRUCTURES,  
DES TRANSPORTS ET DE LA MER

DIRECTION DES AFFAIRES MARITIMES

MISSION DE LA FLOTTE DE COMMERCE

FLOTTE DE COMMERCE SOUS PAVILLON FRANÇAIS

État au 1er janvier 2018

PARIS 2018

**ISSN 1771-7558**

## SOMMAIRE

### Introduction

Note liminaire. ....	7
Avertissements sur la note statistique .....	9
Bilan au 1er janvier 2018 .....	11
Mouvements au cours du second semestre 2017 .....	12
Analyse par catégorie de navire .....	12
Flotte pétrolière et gazière .....	12
Flotte de charge .....	14
Flotte de services maritimes.....	15
Navires à passagers .....	17

### Classement par catégorie

État au 1er janvier 2018 de la flotte de transport classés par catégorie .....	23
Récapitulatif de la flotte de transport sous pavillon français par catégorie.....	24
Graphiques -Nombre et tonnage – variations de la flotte de transport.....	25
Détail de la flotte de transport sous pavillon français par catégorie.....	27
État au 1er janvier 2018 des navires de services maritimes classés par catégorie.....	33
Récapitulatif de la flotte de services maritimes sous pavillon français par catégorie .....	34
Graphiques -Nombre et tonnage – variations de la flotte de services maritimes .....	35
Détail de la flotte de services maritimes sous pavillon français par catégorie .....	37

### Classement par registre d'immatriculation

Flotte de transport sous pavillon français par registre .....	47
Flotte de services maritimes sous pavillon français par registre.....	51
État au 1er janvier 2018 du Registre International Français (RIF).....	55

### Classement par armateur

État au 1er janvier 2018 des navires de transport classés par armateur.....	61
Récapitulatif de la flotte de transport sous pavillon français par armateur .....	62
Flotte de transport sous pavillon français par armateur.....	65
État au 1er janvier 2018 des navires de services maritimes classés par armateur.....	73
Récapitulatif de la flotte de services maritimes sous pavillon français par armateur.....	74
Flotte de services maritimes sous pavillon français par armateur .....	76

### **Âges moyens**

Âges moyens au 1er janvier 2018 de la flotte de transport.....	89
Récapitulatif de la flotte de transport sous pavillon français par classe d'âge.....	90
Calcul des âges moyens avec pondération de la flotte de transport .....	91
Évolution des âges moyens de la flotte de transport sous pavillon français .....	92
Âges moyens au 1er janvier 2018 de la flotte de services maritimes .....	95
Récapitulatif de la flotte de services maritimes sous pavillon français par classe d'âge.....	96
Calcul des âges moyens avec pondération de la flotte de services maritimes.....	97
Évolution des âges moyens de la flotte de services maritimes sous pavillon français .....	98

### **Variations**

État au 1er janvier 2018 des variations de la flotte de transport.....	103
Mouvements de la flotte de transport par catégorie au cours du second semestre 2017.....	104
Graphiques.....	105
Tableau nominatif des entrées et sorties du second semestre 2017.....	106
Caractéristiques des navires entrés ou sortis au second semestre 2017 .....	107
État au 1er janvier 2018 des variations de la flotte de services maritimes .....	109
Mouvements de la flotte de services maritimes au cours du second semestre 2017.....	110
Graphiques.....	111
Tableau nominatif des entrées et sorties du second semestre 2017.....	112
Caractéristiques des navires entrés ou sortis au second semestre 2017 .....	113
Autres modifications.....	114
Flotte de transport : évolution longue.....	115

## **Listes alphabétiques**

Liste alphabétique des navires de transport sous pavillon français .....	123
Liste alphabétique des armateurs ayant des navires de transport sous pavillon français.....	135
Liste alphabétique des navires de services maritimes sous pavillon français.....	142
Liste alphabétique des armateurs ayant des navires de services maritimes sous pavillon français .....	155

## **Annexe**

Définition des types de navire utilisés et regroupements.....	163
---	-----





## NOTE LIMINAIRE

En application du décret n° 2008-680 du 9 juillet 2008<sup>1</sup> portant organisation de l'administration centrale du ministère de l'écologie, de l'énergie, du développement durable et de l'aménagement du territoire, et notamment le II de son article 5, la Mission de la Flotte de Commerce collecte les données concernant l'état de la flotte de commerce sous pavillon français et édite tous les semestres un document statistique.

### **Pour tout renseignement concernant les données de ces tableaux :**

Direction Générale des Infrastructures, des Transports et de la Mer  
Direction des Affaires maritimes  
Mission de la Flotte de Commerce

Anne Vialay

Courriels : [Mfc.Dam.Dgitm@developpement-durable.gouv.fr](mailto:Mfc.Dam.Dgitm@developpement-durable.gouv.fr)

[Anne.vialay@developpement-durable.gouv.fr](mailto:Anne.vialay@developpement-durable.gouv.fr)

Tél. : 01 40 81 71 46

Adresse postale : Tour Séquoia 1 place Carpeaux, 92 800 PUTEAUX

### **Données recueillies auprès de :**

- Ministère de la Transition Écologique et Solidaire, Direction Générale des Infrastructures, des Transports et de la Mer, Direction des Affaires maritimes, Mission de la Flotte de commerce, Sous direction des Systèmes d'information maritimes et Guichet unique du Registre International Français.
- Armateurs
- Base de navires IHS
- Presse spécialisée dans le domaine maritime

---

<sup>1</sup> Le décret n° 2008-680 du 9 juillet 2008 est visé dans le décret n°2017-1071 du 24 mai 2017 relatif aux attributions du ministre d'État, ministre de la transition écologique et solidaire

### Traitement des données et édition :

- Mission de la Flotte de commerce : Jean-Philippe QUITOT, Xavier GUÉRIN, Anne VIALAY.

- Bureau de l'Informatique et des systèmes d'information des transports terrestres et maritimes du Secrétariat Général de la Direction Générale des Infrastructures, des Transports et de la Mer.

### Définitions :

Navires stationnaires	Navires dédiés à l'approvisionnement régional des DOM/TOM (navires ne touchant pas l'Europe)
J.B.	Jauge brute
T.P.L.	Tonnes de port en lourd
Puissance en KW	Puissance administrative : la puissance propulsive plus la somme des puissances auxiliaires
G.P.L.	Gaz de pétrole liquéfié
G.N.L.	Gaz naturel liquéfié
V.L.G.C.	Very Large Gas Carrier (très grand navire transporteur de gaz)
V.L.C.C.	Very Large Crude Carrier (très grand navire transporteur de pétrole brut)
U.L.C.C.	Ultra Large Crude Carrier (Ultra grand navire transporteur de pétrole brut)
U.M.S.	Universal Measurement System : unité de mesure de la jauge depuis la convention internationale de Londres de 1969 sur le jaugeage des navires. L'ancienne unité « tonneau de jauge » reste utilisée pour les petits navires non soumis à l'obligation du jaugeage UMS. Il n'y a pas de table de conversion entre les deux systèmes
FP	Francisation Provisoire

# ANALYSE DE L'ÉTAT ET DE L'ÉVOLUTION DE LA FLOTTE DE COMMERCE

AVERTISSEMENTS SUR LA NOTE STATISTIQUE  
BILAN AU 1ER JANVIER 2018  
MOUVEMENTS AU COURS DU SECOND SEMESTRE 2017  
ET ANALYSE PAR CATEGORIE DE NAVIRES

## I- Avertissements sur la note statistique

La note statistique dresse un tableau de l'état de la flotte immatriculée sous les différents registres français de flotte de commerce.

Le suivi de la flotte de transport remonte aux années 1950 et permet de mesurer les évolutions longues. Ce suivi est informatisé depuis 2000.

La continuité des données et la conservation des périmètres sont des conditions essentielles pour mettre en perspective et relativiser les variations de court terme ainsi que pour sensibiliser les lecteurs aux évolutions longues. La présente note indique, en ce sens, les évolutions afin de rappeler le mouvement d'érosion constaté depuis le début des années 1960 en nombre de navires et, depuis 1978, en tonnage avec une accélération notable au cours des années 1980.

La classification de l'Institute of Shipping Economics and Logistics (ISL) constitue une référence en termes de comparaisons internationales et européennes, et pour la typologie des navires utilisés.

Parce qu'elle suit les évolutions du secteur maritime, la note statistique prend également en compte les mutations ayant caractérisé la flotte sous pavillon français. L'équilibre des segments tend à se recentrer sur les secteurs à haute valeur ajoutée. Les flottes dites « de services maritimes » connaissent un développement particulièrement dynamique : pose de câble, recherche, activités offshore pétrolières et gazières. Dans les années à venir, de nouveaux services se développeront dans le domaine des énergies marines renouvelables (EMR). Ces évolutions, qui se retrouvent également sous d'autres pavillons européens, révèlent des dynamiques de croissance favorables au pavillon et à l'emploi.

- La « flotte de commerce <sup>2</sup> » comprend une flotte de transport, laquelle se répartit entre une flotte pétrolière et gazière, une flotte de navires de charge, une flotte de passagers, et une « flotte de services maritimes » qui comprend les navires spécialisés, les navires offshore et certains navires portuaires et côtiers.

---

<sup>2</sup> Pour plus de précision sur la typologie et les choix de regroupements, se reporter à l'annexe en fin de publication

- À compter du 1<sup>er</sup> janvier 2013, une note annexée relevait les évolutions des flottes de services de tous types. L'intégration des activités de services maritimes concernait les navires soumis à une concurrence internationale effective et dont la jauge brute dépasse 100 UMS :
  - câbliers ;
  - navires affectés à la prospection pétrolière, activité sous-marine et offshore ;
  - les dragueurs et remorqueurs effectuant du cabotage international et jaugeant plus de 100 UMS ;
  - les navires de recherche scientifique océanographique.
- Le périmètre a ensuite été élargi en 2017 aux navires de services portuaires et côtiers de plus de 100 UMS à l'exception des barges. Les navires suivants ont été ajoutés :
  - sabliers,
  - autres dragues et remorqueurs,
  - baliseurs,
  - navires pilotes.
- Les types de navire suivants sont exclus du périmètre étudié :
  - navires de moins de 100 UMS ;
  - pour la flotte de transports : navires de transports de fret et de passagers exploités en navigation côtière ;
  - pour la flotte de services maritimes : les barges, les pontons, les vedettes portuaires ainsi que tous les navires affectés à la police, à la douane ou au sauvetage en mer.
- Un état du RIF permet de suivre également les évolutions de la flotte au sein d'un registre mis en œuvre pour développer la compétitivité des navires exerçant leur activité à l'international.
- Les comparaisons des âges moyens ont pour source la revue « Shipping Statistics and Market Review au 1<sup>er</sup> janvier 2017 pour les moyennes mondiales. Elles ne concernent que la flotte de transport.

## II- Bilan au 1er janvier 2018

Le pavillon français est internationalement reconnu pour être l'un des plus sûrs au monde. Il figure en effet cette année en seconde position du classement du mémorandum de Paris (Paris MOU) et a été, de nouveau, distingué dans le rapport 2017/2018 de l'ICS (International Chamber of Shipping) sur les critères de qualité environnementale, de sécurité des navires et de niveau de droit social.

La flotte de commerce (transports et services maritimes) de plus de 100 UMS sous pavillon français compte 408 navires.

Elle se décompose en une flotte de transport qui compte 165 navires, et une flotte de services maritimes qui s'élève à 243 navires.

Les 165 navires dédiés au transport totalisent près de 5,8 M UMS et leur capacité d'emport est de 6,8 M de tonnes de port en lourd (tpl).

Les 243 navires dédiés aux services de plus de 100 UMS totalisent 416 332 UMS.

Au second semestre 2017, les effectifs de la flotte de transport perdent une unité par rapport au 1<sup>er</sup> juillet 2017. Elle a enregistré deux entrées pour trois sorties. Parallèlement, la flotte de services maritimes a enregistré onze entrées pour neuf sorties.

Répartie entre les différents registres d'immatriculation, la flotte française de transport de plus de 100 UMS comprend 75 navires inscrits au Registre International Français (RIF)<sup>3</sup>, 54 navires au registre métropolitain et 36 navires aux registres d'Outre-mer, dont 23 en Polynésie Française. La flotte de services maritimes comprend 102 navires inscrits au Registre International Français (RIF), 127 navires au registre métropolitain et 14 navires aux registres d'Outre-mer.

L'âge moyen<sup>4</sup> de la flotte de transport française est de 10,2 ans au 1<sup>er</sup> janvier 2018 contre 9,9 ans au 1<sup>er</sup> juillet 2017. L'âge de la flotte mondiale de transport est de 14,6 ans<sup>5</sup>. L'âge moyen de la flotte de l'union européenne est de 14,4 ans.

Pondérés par classes d'âge, les navires de plus de 100 UMS de plus de 20 ans représentent 22,5 % des navires de la flotte de transport française en nombre et seulement 5,3 % en jauge brute, tandis que ceux de moins de 10 ans représentent 35,1 % en nombre et 50,3 % en jauge brute.

Les mêmes calculs pour la flotte de services maritimes donnent un âge moyen de 15,1 ans contre 14,7 au 1<sup>er</sup> juillet 2017. Par classe d'âge, les navires de services maritimes de plus de 20 ans représentent 28 % en nombre et 17,2 % en jauge brute. Ceux de moins de 10 ans sont 35,4 % en nombre et représentent 31,4 % de la jauge brute.

<sup>3</sup> Si l'on ajoute les navires de la flotte de service quel que soit le tonnage, 314 navires au total sont immatriculés au Registre International Français (RIF) (cf. annexe sur le RIF).

<sup>4</sup> L'âge moyen 1 est la moyenne des âges médians des classes pondérée par les jauges brutes. C'est ainsi que sont calculés les âges moyens au niveau international. Les âges moyens européens et mondiaux sont extraits de la revue « Shipping Statistics And Market review » 2017 (Institute of Shipping Economics And Logistics).

<sup>5</sup> Chiffre au 1er janvier 2018

### III- Mouvements au cours du second semestre 2017

Ce semestre, la flotte pétrolière et gazière a connu une entrée et trois sorties. Elle compte ainsi 41 unités : 11 pétroliers transporteurs de brut, 22 transporteurs de produits pétroliers et chimiques et huit gaziers. Par rapport au 1er juillet 2017, les indicateurs sont à la baisse : -7,3% de jauge brute, -7,8% de capacité d'emport (Tpl) et -4,7% en nombre de navires sur le segment. Le secteur gazier est stable.

La flotte de charge compte 62 navires au 1er janvier 2018. Avec l'entrée d'un porte-conteneurs, les indicateurs sont à la hausse par rapport au 1er juillet 2017 : 1,6% en effectif, 9,3% en jauge et 7,9% en tonnes de port en lourd.

La flotte des services maritimes<sup>6</sup> compte 243 navires. Si onze entrées sont intervenues contre neuf sorties, l'indicateur de jauge baisse de 1% ce semestre .

La flotte des navires à passagers s'établit à 62 navires. Il n'y a pas eu de mouvement ce semestre.

### IV- Analyse par catégorie de navires

#### A- Flotte pétrolière et gazière

##### a- État du secteur

La flotte pétrolière et gazière compte 41 navires avec une jauge brute cumulée de 2,4 M UMS et une capacité d'emport de plus de 4,1 Mtpl. Concernant la flotte pétrolière, 3,23 Mtpl relèvent des obligations de pavillon découlant de l'article L631-1 du code de l'énergie.

La plupart des navires du segment sont immatriculés au RIF, et seuls cinq transporteurs de produits sont inscrits au premier registre.

Ce semestre, une entrée et trois sorties sont intervenues dans le segment :

- En septembre 2017, est entré en flotte le transporteur de produits pétroliers MAYOURY, pour le compte de la CFT (Compagnie Fluviale de Transports). Livré neuf en 2017 par le chantier roumain Santierul Naval Constanta S.A, il affiche un tonnage de 6 141 UMS et un port en lourd de 9 000 tonnes. Il a été immatriculé au RIF et est exploité au Maroc

Un transporteur de brut et deux transporteurs de produits sont sortis du pavillon français :

- L'ARTOIS, transporteur de brut d'Euronav, a été vendu à des intérêts américains. Ce VLCC, construit en 2001, affiche 356 245 tonnes de port en lourd. Il navigue désormais avec le nom de Ridgebury Artois sous le pavillon des Îles Marshall

---

<sup>6</sup> Voir définition supra

- En août 2017, le TAMARIN, transporteur de produits pétroliers pour SOCATRA, a été exporté au profit d'intérêts britanniques. Construit en 2008, il a une capacité de 50 000 tpl. Il navigue désormais sous le nom de GRAND, sous le pavillon des Îles Marshall.
- Enfin, le FS SALOMÉ, de ST Management (Sea-Tankers) a été radié du registre RIF pour le pavillon luxembourgeois, tout en demeurant exploité par l'armement. Il affiche 5 442 UMS et 7 915 tpl.

#### *b- Évènements intervenus depuis le 1er janvier 2018 et éléments de prospective*

Le FLANDRE, VLCC d'Euronav, a été exporté toute fin 2017. Sa sortie sera prise en compte sur la prochaine publication.

Toujours pour Euronav, le SONIA a été immatriculé en janvier 2018. Ce VLCC affiche une jauge brute de 164 641 UMS et un port en lourd de 322 000 Tpl.

De même, le CAPE LIMBOH, de ST MANAGEMENT SAS (Sea Tankers), est sorti de flotte en février. Ce transporteur de produits pétroliers de 8 935 UMS était immatriculé au RIF.

L'armateur VIKEN Crude AS envisage un affrètement coque nue par Vships dès la mise en service de deux transporteurs de produits pétroliers neufs. Le SANDVIKEN et le SKUTEVIKEN, en cours de construction en Corée, sont deux sisterships d'une jauge de 9 371 UMS et d'un port en lourd de 12 800 tonnes. Ils seront immatriculés au RIF respectivement fin avril et fin mai.

#### *c- Contexte économique*

Pour le transport maritime de pétrole, l'année 2017 a été marquée par la chute des revenus journaliers par navire. Pour les grands tankers de type VLCC (very large crude carriers), la baisse a atteint 57,5 % selon les données de Clarksons Research. Le marché des VLCC a été affecté par la politique de baisse des quotas de production de l'Opep visant à rééquilibrer le marché pétrolier. La progression de la flotte mondiale, malgré une hausse des navires démantelés, reste encore trop élevée pour permettre une hausse des taux de fret. L'année 2018 devrait rester une année difficile pour ce segment.

#### *d- Âge moyen*

L'âge moyen de la flotte pétrolière et gazière française s'établit à 9,5 ans au 1er janvier 2018 lorsque la moyenne de la flotte mondiale est de 12,9 ans pour l'ensemble des navires citernes et 10,8 ans pour ceux de l'Union européenne.

Les navires de moins de dix ans constituent 53,6% des navires de la flotte pétrolière et gazière et 55,3 % de la jauge brute du segment. Trois navires ont dépassé l'âge de 15 ans.

## B- Flottes de charge et de services maritimes

Les flottes de charge et de services maritimes comprennent 305 navires de plus de 100 UMS. Les uns sont affectés à différents types de transport spécialisé : porte-conteneurs opérant essentiellement sur des lignes régulières, rouliers, cargos. Les autres sont affectés aux services maritimes : câbliers, navires de recherche sismique et océanographique, navires offshore. Le périmètre de l'étude est élargi pour prendre également en compte la navigation portuaire et côtière comme les sabliers, les dragues, les remorqueurs ainsi que les baliseurs.

### *B1-flotte de charge*

#### *a- État du secteur*

La flotte de charge compte 62 navires au 1er janvier 2018 pour un total de jauge brute de plus de 2,6 M UMS et une capacité d'emport de 2,6 Mtpl.

Une entrée est intervenue ce semestre.

- Le porte-conteneurs CMA CGM ANTOINE DE SAINT-EXUPERY, au profit de CMA CGM, a été immatriculé au RIF fin décembre. Ce navire a été construit en 2017 aux Philippines par les chantiers Hanjin Philippines. Il a une jauge brute de 217 673 UMS et un port en lourd de 202 684 tonnes. Avec une longueur de 400 mètres, il a une capacité de 20 600 EVP.

#### *b- Éléments de prospective*

CMA CGM a commandé une série de neuf porte-conteneurs de 22.000 EVP propulsés au GNL au groupe chinois China State Shipbuilding Corporation. Trois d'entre eux, dont l'entrée en flotte est prévue à partir de 2020, seront immatriculés au RIF.

#### *c- Contexte économique*

Les concentrations ont continué à un rythme soutenu en 2017. Les capacités détenues par les dix principaux opérateurs de ligne régulière ont atteint en 2017 le record de 77 %. Selon Alphaliner, les commandes de construction neuve de porte-conteneurs ont bondi de 139,5% pour atteindre 671 641 EVP en 2017, contre seulement 280 480 EVP en 2016, après ajustement pour annulation de commandes. La demande de transport est forte avec des taux de remplissage à plus de 90%.

#### *d- Âge moyen*

L'âge moyen de la flotte de charge est de 8,8 ans au 1<sup>er</sup> janvier 2018 contre 9,9 ans au 1<sup>er</sup> juillet 2017.

Les porte-conteneurs français sont âgés en moyenne de 8,5 ans contre 11,5 ans au niveau mondial<sup>7</sup> et 10,7 au niveau européen.

---

<sup>7</sup> Chiffres Shipping Statistics and Market Review au 1<sup>er</sup> janvier 2017 (SSMR July 2017)



Les cargos affichent 16,6 ans contre 19,4 ans au niveau mondial et 15,6 ans au niveau européen. Les rouliers ont en moyenne 9,8 ans contre 18,9 ans au niveau mondial et 15,1 ans au niveau européen.

## *B2- flotte de services maritimes*

### *a- État du secteur*

La flotte de services maritimes compte 243 navires pour une jauge brute de 416 332 UMS.

- Les navires spécialisés regroupent 42 navires, soit 182 886 UMS : neuf câbliers, quatre navires sismiques, huit navires de recherche océanographique, cinq sabliers, quatorze navires support de travaux maritimes et deux navires école.
- Les navires de services offshore comptent 66 unités pour 153 114 UMS.
- Les navires de services portuaires et côtiers de plus de 100 UMS sont 135 en activité et cumulent une jauge de 80 332 UMS. Ils comprennent toutes les dragues, tous les remorqueurs, les baliseurs et le seul navire pilote dépassant 100 UMS (il existe 86 navires pilotes en service dont la jauge est inférieure à 100 UMS).

Ce second semestre 2007, onze navires sont entrés en flotte contre neuf sorties.

- En juillet puis en août, quatre PSV (Platform Supply Vessel) sont entrés en flotte pour Bourbon Offshore Surf : les BOURBON EXPLORER 504, 506, 518 et 519. Ce sont quatre sister-ships qui affichent chacun 3 147 UMS. Ils ont été construits par les chantiers Sinopacific Shipbuilding Group à Zheijang (Chine), il y a entre 4 et 6 ans. Ils étaient sous pavillon Saint-Vincent et Grenadines puis ont été immatriculés au RIF. En novembre, Bourbon Offshore Surf fait entrer un autre PSV, le BOURBON ATLAS, qui était sous pavillon Luxembourg. Ce dernier a été construit en 2007 par les chantiers indiens Bharati et il affiche une jauge de 1 969 UMS.
- Jifmar offshore services a fait entrer en août sous le registre RIF, un navire support de travaux maritimes de 292 UMS, le JIF MARLIN. Ce navire neuf a été construit par Neptune Marine Service B.V. aux Pays-Bas. Il opère dans la zone ouest africaine.
- Le même armement a fait immatriculer en décembre, toujours au RIF, un remorqueur de 306 UMS. Le LYDIA D avait été construit en 2007 aux Pays-Bas par Neptune Marine Service B.V. Il était sous pavillon néerlandais, pour Stemat BV dans le port de Rotterdam.
- En octobre, Seaowl France acquiert le VN PARTISAN. Ce PSV (Platform Supply Vessel) de 3 052 UMS a été construit il y a 24 ans en Norvège. Il s'appelait Far Service et naviguait sous pavillon de l'île de Man. Il a été immatriculé au RIF mais est exploité dans la région de Brest.

- En Polynésie française, le port de Papeete a accueilli, en octobre, un remorqueur neuf, le AÏTO NUI II. D'une jauge de 293 UMS, il est plus puissant que le Aïto II qu'il vient remplacer. Il a été construit au Vietnam par les chantiers Damen.
- Le TSM KERMOR , un remorqueur construit par les chantiers néerlandais Neptune Marine Service B.V. pour le compte de Coros a été immatriculé au RIF en novembre. Il affiche 327 UMS.
- En Guyane, la Sarl De Boer Remorquage a fait immatriculer le PAPILLON, un remorqueur de 210 UMS. Ce navire a été construit en 2017 par les chantiers DAMEN aux Pays-Bas. Il est immatriculé au registre Métropole DOM.
- le remorqueur BAMBO, qui est exploité par Boluda dans le port de Longoni à Mayotte, n'avait pas été pris en compte dans les éditions précédentes. Il est ajouté avec effet rétroactif après confirmation de son activité par la capitainerie de Mayotte.
- En août, le sablier de CETRA, le MICHEL DSR a été vendu à des intérêts étrangers. Il navigue désormais sous pavillon néerlandais sous le nom de Marinus G. Il affichait 2 832 UMS et était immatriculé sous le registre métropole DOM.
- En novembre, le GEO CARIBBEAN, un des navires sismiques mis sous cocon par LDA en juin 2016 a rejoint le pavillon norvégien pour retrouver le CGG GEO VESSEL. Il affichait 12 108 UMS et était immatriculé au RIF.
- Bourbon Offshore Surf a sorti de flotte deux PSV et un AHTS vers le pavillon Saint-Vincent et Grenadines : le PSV BOURBON HAMELIN, qui affiche 2 341 UMS, le PSV BOURBON HOMERE, qui affiche 2 529 UMS et enfin l'AHTS BOURBON LIBERTY 820, qui affiche 2 245 UMS. Ils étaient tous trois immatriculés au RIF.
- Finist'mer a exporté le BUFFALO, un navire offshore de 344 UMS de 43 ans au profit d'intérêts moldaves. Il est sous pavillon moldave et a été renommé Hermes I.
- Boluda Le Havre a dépavillonné un de ses remorqueurs qui était exploité depuis 2011 : le VB SUPERENZO, qui navigue désormais sous pavillon Saint-Vincent et Grenadines. Il était immatriculé au registre métropole DOM.
- En octobre, le port de Papeete s'est séparé du remorqueur AÏTO II, consécutivement à l'arrivée du Aïto Nui II. Ce navire de 50 ans était au registre de la Polynésie Française.
- Enfin, le CAEN OUISTREHAM 2, un remorqueur de 47 ans, qui était exploité par la Chambre du commerce et de l'Industrie de Caen, a quitté le pavillon français en août pour être démantelé. Il a été détruit en décembre au Pays-Bas par Nederland Breakers. Il était immatriculé au registre métropole DOM.

*b- Évènements intervenus depuis le 1er janvier 2018 et éléments de prospective*

- Le POLARFRONT va commencer son activité de navire de croisière en avril 2018 pour la société Latitude Blanche. C'est un ancien navire de recherche météorologique de 927 UMS construit en 1976. Il sera reclassé parmi les navires de croisières dès le prochain semestre. Il est immatriculé au RIF.
- Jifmar Offshore services a immatriculé, en février, le ANNA B, un AHTS de 357 UMS âgé de trois ans. Il était sous pavillon néerlandais.
- Le VB VOLCAN, du groupe Boluda France, est un remorqueur de 375 UMS et d'une puissance de 3 890 KW. Construit par les chantiers PIRIOU au Vietnam, il est immatriculé au premier registre et est exploité à la Réunion. Pour des raisons techniques, il sera pris en compte rétroactivement dans la prochaine édition.
- Pour Bourbon Offshore Surf, plusieurs radiations du pavillon sont prévues prochainement.

*d- Contexte économique*

Les conditions de marché sont toujours difficiles pour les services pétroliers. Les compagnies pétrolières, qui réduisent leurs dépenses, ont diminué leurs investissements. Pour faire face à ces difficultés, le groupe Bourbon a été contraint d'accélérer sa transformation en réorganisant ses activités et en misant sur le numérique. Après une réorganisation drastique ayant entraîné la réduction de la flotte et de la moitié des effectifs, le groupe français CGG met en oeuvre en février un plan de restructuration validé par la justice française puis par la justice américaine pour la transformation de sa dette en actions.

Dans le secteur des services portuaires, notamment le remorquage, la flotte se renouvelle avec l'entrée régulière de remorqueurs neufs et la sortie de navires âgés.

*e- Âge moyen*

Globalement la flotte de services maritimes affiche 15,1 ans au 1<sup>er</sup> janvier 2018

- Les navires spécialisés sont relativement âgés avec une moyenne de 18,5 ans contre 17,1 ans au 1er juillet 2017. Malgré la pondération par la jauge, la moyenne d'âge est influencée par le Belem qui affiche 122 ans.
- Les navires de service offshore présentent un âge moyen de 10 ans contre 9,6 ans au 1<sup>er</sup> juillet 2017.
- Les navires de services portuaires et côtiers ont un âge moyen de 16,9 ans contre 16,2 ans en juillet 2017.

## C- Navires à passagers

### *a- État du secteur*

La flotte à passagers compte 62 navires de plus de 100 UMS au 1er janvier 2018 pour 782 967 UMS et 139 286 Tpl. Ne sont pas pris en compte dans la présente publication les navires à passagers effectuant une navigation côtière. Il existe au 1<sup>er</sup> janvier 2018, 141 autres navires à passagers, bacs ou vedettes destinées à la promenade de plus de 100 UMS sous pavillon français.

Il n'y a eu aucun mouvement de navires ce semestre.

### *b- Éléments de prospective*

- Deux transbordeurs rouliers ont été immatriculés en février : deux sister-ships de 680 UMS, construits par les chantiers roumains DAMEN GALATI. Le NORDET et le SUROIT vont assurer la traversée entre Saint-Pierre et Miquelon et Fortune à Terre-Neuve. Ils ont une capacité de 192 personnes, 3 remorques ou 18 voitures ainsi que des deux-roues et du fret. Ils ont été immatriculés au RIF.
- Ponant a commandé quatre navires de croisière aux chantiers roumains Vard. La première livraison, LE LAPEROUSE, devrait intervenir en juin 2018 et le second navire, LE CHAMPLAIN, en septembre. LE BOUGAINVILLE et LE DUMONT D'URVILLE suivront en 2019. La jauge brute de ces sister-ships a été estimée à 9 920 UMS avec une offre de 92 cabines ou suites. Ils seront immatriculés sous le registre Wallis et Futuna. En 2021, PONANT mettra en service le PONANT ICEBREAKER, un navire brise-glace doté d'une coque Classe Polaire. Il comptera 135 cabines et suites panoramiques.
- En juin 2019, la Brittany Ferries recevra un navire propulsé au gaz naturel liquéfié. Le HONFLEUR transportera jusqu'à 1 680 passagers, 550 voitures et 64 remorques. Il sera exploité entre Ouistreham et Portsmouth. Sa construction vient de débuter en Allemagne. Sa jauge brute est estimée à 42 500 UMS avec 6 000 tonnes de port en lourd. En outre, Brittany ferries lance une nouvelle ligne entre l'Irlande et l'Espagne. Elle affrétera un nouveau navire, le Connemara, qui naviguera sous un pavillon de l'Union Européenne dans un premier temps.

### *c- Contexte économique*

Le secteur de la croisière poursuit son expansion dans le monde, ce qui bénéficie aux chantiers navals français. La compagnie française Ponant, leader mondial de la croisière de luxe, renforce sa position avec cinq navires en commande.

Au cours de l'exercice 2016-2017, le nombre de passagers de Brittany Ferries a baissé de 3 % sur l'ensemble des lignes. Il a cependant progressé de 5 % sur les lignes longues reliant le Royaume-Uni à l'Espagne et l'Irlande à la France. La baisse est de 5% sur le transmanche. L'activité de fret a, elle, connu une croissance de + 4 %.

Tous opérateurs confondus, le trafic maritime de passagers en lignes régulières entre la Corse et le continent a progressé de 2,1 % en 2017, atteignant 4 144 614 voyageurs selon les chiffres de l'Observatoire régional des transports de la Corse. Le trafic n'atteint cependant pas le niveau de 2010, car durement concurrencé par le low-coast aérien. En matière de fret, la liaison Marseille – Corse est la grande gagnante de 2017 : elle représente 1,795 million de mètres linéaires, en hausse de 12 %, dont 982 091 pour Corsica Linea (qui progresse de 16 %) et 813 130 pour La Méridionale. Au total, le trafic fret depuis le continent vers la Corse est en hausse de 8 % à 2,219 millions de mètres linéaires.

#### *d- Âge de la flotte des navires à passagers*

La moyenne d'âge s'établit à 17 ans<sup>8</sup> contre 15,9 ans au 1<sup>er</sup> juillet 2017. Il s'établit à 22,4 ans au niveau mondial et à 17 ans au niveau européen.

Dans le détail, la flotte de croisière française a en moyenne 11,1 ans tandis qu'elle s'établit à 17,8 ans au niveau mondial.

Les transbordeurs rouliers passagers sous pavillon français ont en moyenne 17,5 ans contre 17,3 ans au niveau mondial.

Enfin, les autres navires à passagers ont 15,7 ans de moyenne d'âge contre 20,8 ans au niveau mondial.

---

<sup>8</sup> La hausse significative de l'âge moyen 1 s'explique, malgré l'absence de mouvement dans le segment, par le glissement d'une tranche d'âge à une autre. C'est la moyenne des âges médians des classes pondérée par les jauges brutes.



## **Flotte de commerce sous pavillon français**

### **CLASSEMENT PAR CATÉGORIE**





# **Flotte de transport sous pavillon français**

**État au 1<sup>er</sup> janvier 2018**

**des navires de transport classés par catégorie**

## RÉCAPITULATIF DE LA FLOTTE DE TRANSPORT SOUS PAVILLON FRANÇAIS PAR CATÉGORIE

**Indication :** Calcul des JB : italique = tonneaux, normal = UMS

### Flotte pétrolière et gazière

Catégorie	01/01/2018			01/07/2017			01/01/2017		
	NOMBRE	J.B.	T.P.L.	NOMBRE	J.B.	T.P.L.	NOMBRE	J.B.	T.P.L.
PÉTROLIER	33	1 974 902	3 737 549	35	2 163 454	4 084 794	34	2 100 712	3 970 884
TRANSPORTEUR GAZ LIQUEFIÉ	8	432 939	393 466	8	432 939	393 466	8	432 939	393 466
<b>TOTAL Flotte pétrolière et gazière</b>	<b>41</b>	<b>2 407 841</b>	<b>4 131 015</b>	<b>43</b>	<b>2 596 393</b>	<b>4 478 260</b>	<b>42</b>	<b>2 533 651</b>	<b>4 364 350</b>

### Navires de charge

Catégorie	01/01/2018			01/07/2017			01/01/2017		
	NOMBRE	J.B.	T.P.L.	NOMBRE	J.B.	T.P.L.	NOMBRE	J.B.	T.P.L.
AUTRES NAVIRES VRACS SECS	1	2 035	2 800	1	2 035	2 800	1	2 035	2 800
PORTE CONTENEURS INTEGRAL	25	2 365 754	2 494 950	24	2 148 081	2 305 095	24	2 148 081	2 305 095
ROULIER	19	148 959	65 034	19	148 959	65 034	19	<i>146 393</i>	65 034
CARGO	16	<i>39 060</i>	25 410	16	<i>39 060</i>	25 410	15	<i>38 953</i>	25 358
AUTRES TYPES DE NAVIRES	1	9 403	4 871	1	9 403	4 871	1	9 403	4 871
<b>TOTAL Navires de charge</b>	<b>62</b>	<b>2 565 211</b>	<b>2 593 065</b>	<b>61</b>	<b>2 347 538</b>	<b>2 403 210</b>	<b>60</b>	<b>2 344 865</b>	<b>2 403 158</b>

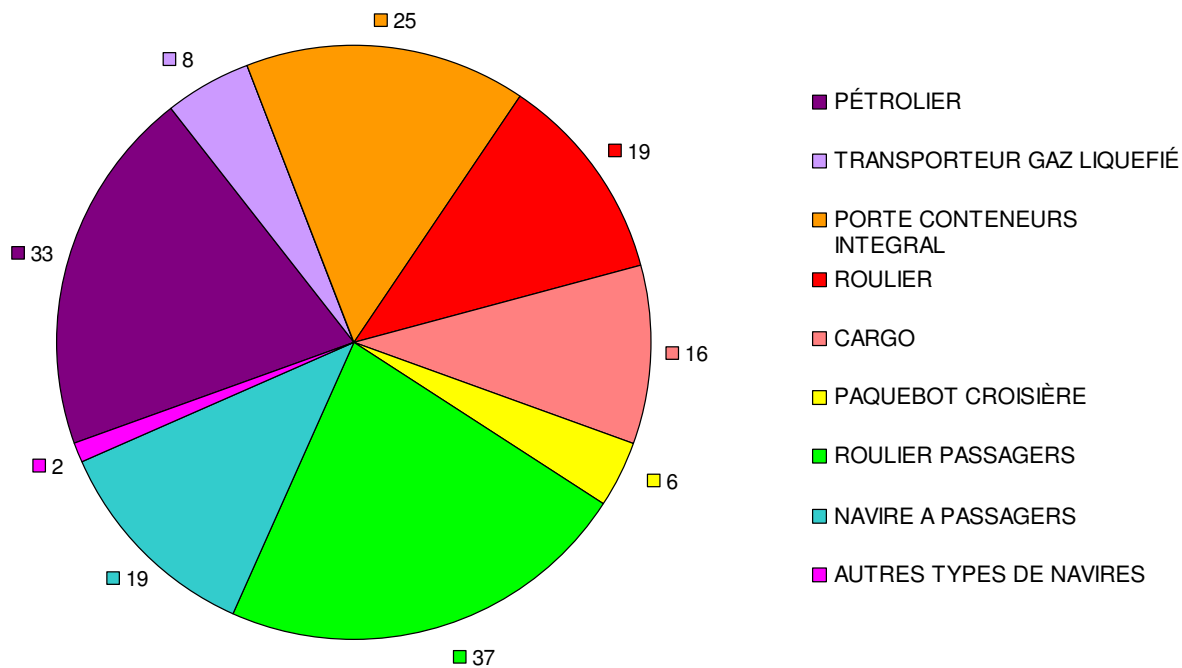
### Passagers

Catégorie	01/01/2018			01/07/2017			01/01/2017		
	NOMBRE	J.B.	T.P.L.	NOMBRE	J.B.	T.P.L.	NOMBRE	J.B.	T.P.L.
PAQUEBOT	6	59 996	7 429	6	59 996	7 429	6	59 996	7 429
TRANSBORDEUR (ROULIER PASSAGERS)	37	<i>712 540</i>	129 140	37	<i>712 540</i>	129 140	38	<i>718 525</i>	129 640
NAVIRE À PASSAGERS	19	10 431	2 717	19	10 431	2 717	21	<i>10 100</i>	2 767
<b>TOTAL Passagers</b>	<b>62</b>	<b>782 967</b>	<b>139 286</b>	<b>62</b>	<b>782 967</b>	<b>139 286</b>	<b>65</b>	<b>788 621</b>	<b>139 836</b>

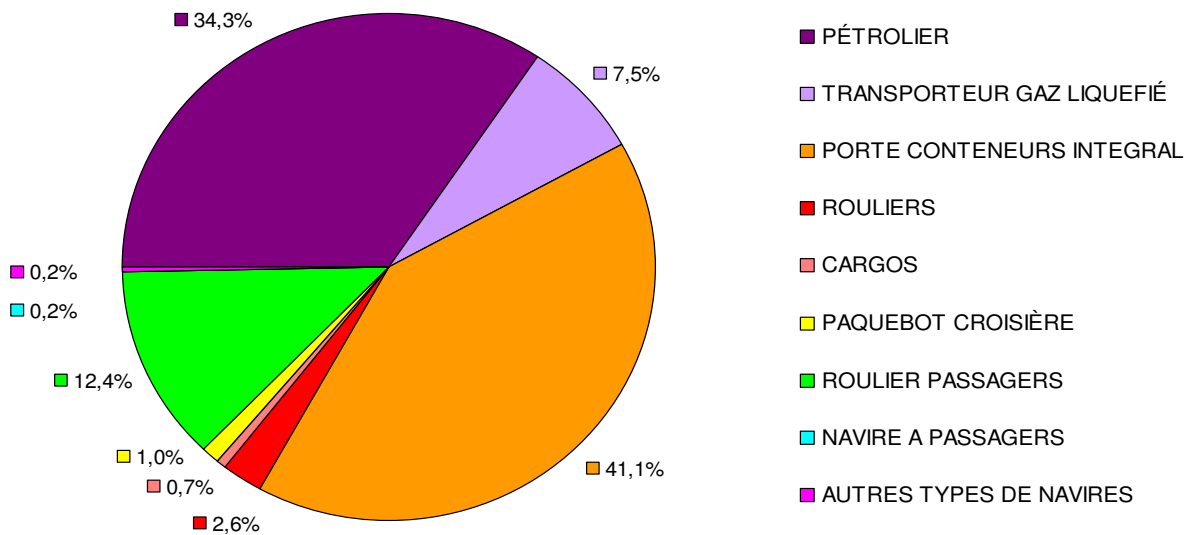
<b>TOTAL GÉNÉRAL</b>	<b>165</b>	<b>5 756 019</b>	<b>6 863 366</b>	<b>166</b>	<b>5 726 898</b>	<b>7 020 756</b>	<b>167</b>	<b>5 667 137</b>	<b>6 907 344</b>
----------------------	------------	------------------	------------------	------------	------------------	------------------	------------	------------------	------------------

	01/01/2018			01/07/2017			01/01/2017		
<b>VARIATION SEMESTRIELLE</b>	165	5 756 019	6 863 366	-1	29 121	-157 390	-2	88 882	-43 978

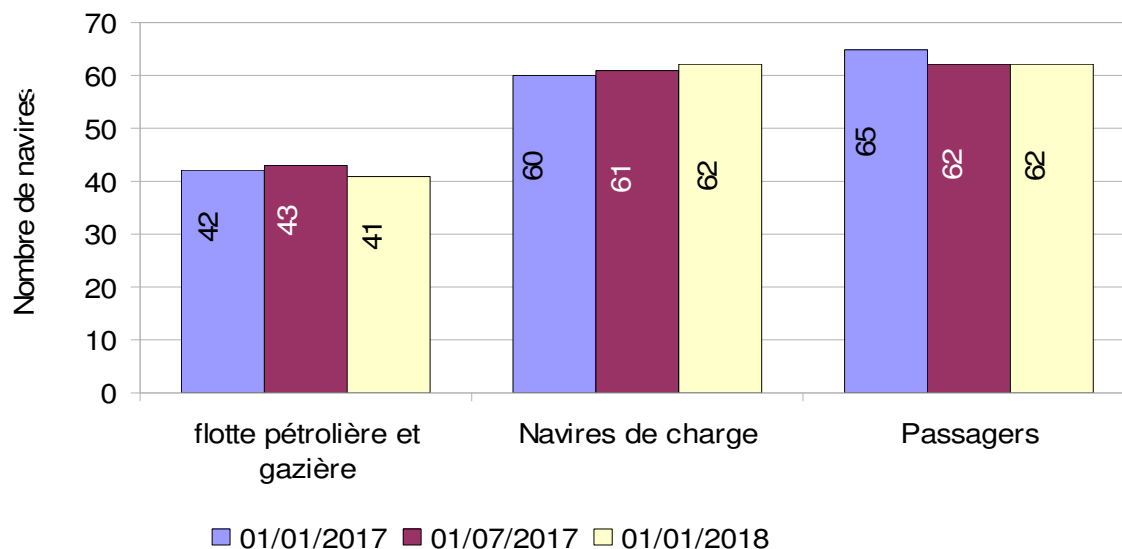
FLOTTE DE TRANSPORT SOUS PAVILLON FRANÇAIS  
en nombre



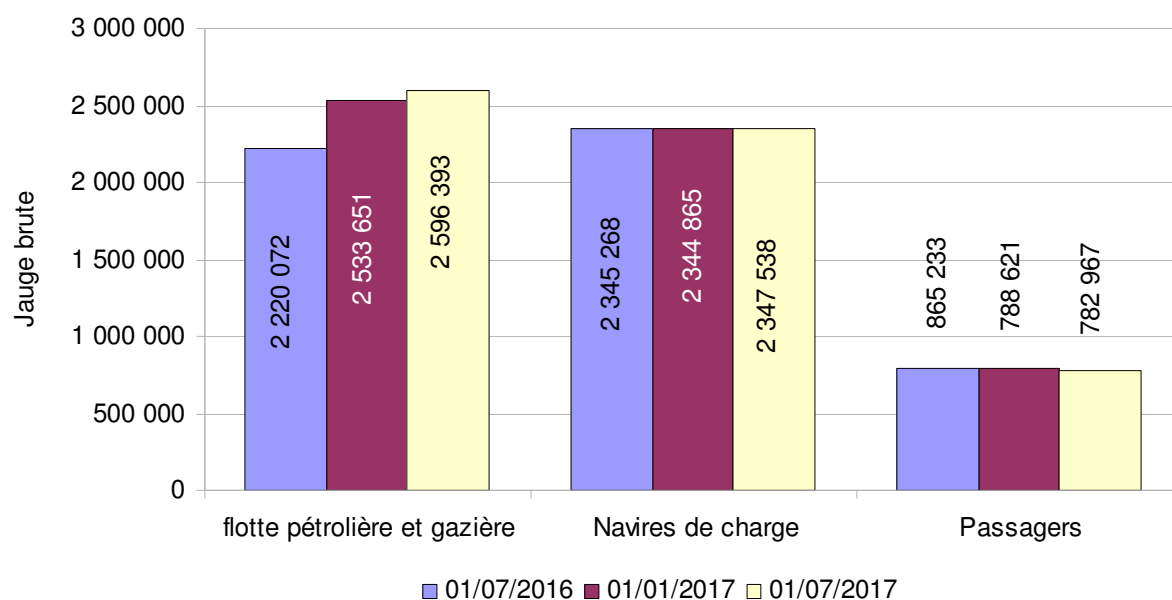
FLOTTE DE TRANSPORT SOUS PAVILLON FRANÇAIS  
en pourcentage de jauge brute



## VARIATION EN NOMBRE DE LA FLOTTE DE TRANSPORT SOUS PAVILLON FRANÇAIS



## VARIATION EN TONNAGE DE LA FLOTTE DE TRANSPORT SOUS PAVILLON FRANÇAIS



## LA FLOTTE DE TRANSPORT SOUS PAVILLON FRANÇAIS PAR CATÉGORIE

**Indications :** Calcul des JB : italique = tonneaux, normal = UMS.  
Armateur : correspond à l'armement du navire.

### Flotte pétrolière et gazière

Nom du navire	Armateur	Année de construction	JB	TPL	Puissance KW
<b>33 PÉTROLIER</b>			<b>1 974 902</b>	<b>3 737 549</b>	<b>585 594</b>
<b>Dont : 11 Transporteur de brut</b>			<b>1 743 100</b>	<b>3 367 211</b>	<b>435 296</b>
ALSACE	EURONAV	2012	161 177	320 350	37 180
ANNE	EURONAV	2016	154 379	299 952	24 020
DHT AMAZON	V SHIPS FRANCE SAS	2011	160 928	318 129	29 260
DHT CHINA	V SHIPS FRANCE SAS	2007	160 882	317 794	29 340
DHT EUROPE	V SHIPS FRANCE SAS	2006	160 882	299 990	36 653
EAGLE LE HAVRE	V SHIPS FRANCE SAS	2017	62 742	113 910	11 500
FLANDRE	EURONAV	2004	159 016	305 704	25 485
HAKATA	EURONAV	2010	159 806	302 550	29 640
SANDRA	EURONAV	2011	164 641	323 183	24 406
SARA	EURONAV	2011	164 641	323 183	36 970
TI EUROPE	EURONAV	2002	234 006	442 466	150 842
<b>Dont : 22 Transporteur de produits pétroliers</b>			<b>231 802</b>	<b>370 338</b>	<b>150 298</b>
ACAMAR	STE D'ARMEMENT ET DE TRANSPORT (SOCATRA)	2011	23 248	37 577	7 860
ADARA	STE D'ARMEMENT ET DE TRANSPORT (SOCATRA)	2011	23 248	37 500	7 860
ASTELLA	STE D'ARMEMENT ET DE TRANSPORT (SOCATRA)	2011	23 248	37 577	12 300
ASTERION	STE D'ARMEMENT ET DE TRANSPORT (SOCATRA)	2011	23 248	37 000	7 860
ATRIA	STE D'ARMEMENT ET DE TRANSPORT (SOCATRA)	2011	23 248	37 583	7 860
CAP AIGUADES	MARITIMA	2006	2 157	3 150	3 760
CAP MEJEAN	CHANNEL BUNKER SERVICES	2009	2 158	3 150	3 138
CAP PINEDE	MARITIMA	2009	2 158	3 536	3 080
CAP SICIE	MARITIMA	2005	2 157	3 615	3 020
CAPE LIMBOH	ST MANAGEMENT SAS	2003	8 935	15 305	11 340
CHANTACO	ST MANAGEMENT SAS	2007	11 793	19 000	9 600
CHIBERTA	ST MANAGEMENT SAS	2006	11 799	19 000	9 600
FLORENCE B	BIOMAR	2008	2 158	3 150	2 080
FS CLARA	ST MANAGEMENT SAS	2004	4 077	5 961	5 120
KERFONS	SOCANAV	2001	6 204	8 067	4 500
KIRIBORA	STE D'ARMEMENT ET DE TRANSPORT (SOCATRA)	2013	30 087	50 044	8 950
LACANAU	ST MANAGEMENT SAS	2007	7 020	11 673	9 900
LAMENTIN	ST MANAGEMENT SAS	2007	7 292	11 320	9 900
MAYOURY	CIE FLUVIALE DE TRANSPORT (CFT)	2017	6 141	9 000	9 202
ST SARA	ST MANAGEMENT SAS	2007	5 271	8 019	5 000
ST SOLENE	ST MANAGEMENT SAS	2003	3 997	5 961	5 120
TATIANA B	BIOMAR	2008	2 158	3 150	3 248
<b>8 TRANSPORTEUR GAZ LIQUEFIÉ</b>			<b>432 939</b>	<b>393 466</b>	<b>189 770</b>
<b>Dont : 5 Transporteur de GPL</b>			<b>188 534</b>	<b>210 066</b>	<b>90 970</b>
CHAMPLAIN	GEOGAS MARITIME	2016	47 791	53 991	21 700
POINTIS	GEOGAS MARITIME	2016	47 791	53 991	27 120
SUMMIT TERRA	GEOGAS MARITIME	2000	46 613	49 161	23 570
SURVILLE	GEOGAS MARITIME	2014	23 179	26 468	9 290
VERRAZANE	GEOGAS MARITIME	2013	23 160	26 455	9 290
<b>Dont : 3 Transporteur de GNL (méthanier)</b>			<b>244 405</b>	<b>183 400</b>	<b>98 800</b>
GASELYS	GAZ OCEAN ARMEMENT	2007	97 741	74 300	39 900
GLOBAL ENERGY	GAZ OCEAN ARMEMENT	2006	48 923	34 800	19 000

## Flotte pétrolière et gazière

Nom du navire	Armateur	Année de construction	JB	TPL	Puissance KW
PROVALYS	GAZ OCEAN ARMEMENT	2006	97 741	74 300	39 900
<b>TOTAL Flotte pétrolière et gazière</b>	<b>41 navires</b>		<b>2 407 841</b>	<b>4 131 015</b>	<b>775 364</b>

Calcul des JB : italique = tonneaux, normal = UMS.  
Armateur : correspond à l'armement du navire.

## Navires de charge

Nom du navire	Armateur	Année de construction	JB	TPL	Puissance KW
<b>1 AUTRES NAVIRES VRACS SECS</b>			<b>2 035</b>	<b>2 800</b>	<b>1 799</b>
<b>Dont : 1 Transporteur de ciment</b>			<b>2 035</b>	<b>2 800</b>	<b>1 799</b>
CAPO NERO	STE MEDITERRANEENNE DE CABOTAGE (SOMECA)	1997	2 035	2 800	1 799
<b>25 PORTE CONTENEURS INTEGRAL</b>			<b>2 365 754</b>	<b>2 494 950</b>	<b>1 663 709</b>
<b>Dont : 25 Porte-conteneurs intégral</b>			<b>2 365 754</b>	<b>2 494 950</b>	<b>1 663 709</b>
CMA CGM ALMAVIVA	CMA CGM	2011	89 787	109 078	72 240
CMA CGM AMERIGO VESPUCCI	CMA CGM	2010	152 991	156 887	80 080
CMA CGM ANTOINE DE SAINT EXUPERY	CMA CGM	2017	217 673	189 855	99 110
CMA CGM BOUGAINVILLE	CMA CGM	2015	175 688	186 528	63 910
CMA CGM CHRISTOPHE COLOMB	CMA CGM	2009	153 022	156 800	80 080
CMA CGM DALILA	CMA CGM	2011	89 787	109 021	72 240
CMA CGM FIDELIO	CMA CGM	2006	107 898	107 200	68 640
CMA CGM FIGARO	CMA CGM	2010	89 787	107 000	85 320
CMA CGM FORT SAINT GEORGES	CMA CGM	2003	26 342	30 400	32 047
CMA CGM FORT SAINT LOUIS	CMA CGM	2003	26 342	30 400	39 247
CMA CGM FORT SAINT PIERRE	CMA CGM	2003	26 342	30 400	32 047
CMA CGM FORT SAINTE MARIE	CMA CGM	2003	26 342	30 400	24 850
CMA CGM JULES VERNE	CMA CGM	2013	175 368	187 512	80 080
CMA CGM LA TRAVIATA	CMA CGM	2006	91 410	100 000	95 918
CMA CGM LAPEROUSE	CMA CGM	2009	152 991	142 000	80 080
CMA CGM MEDEA	CMA CGM	2006	107 711	107 200	95 818
CMA CGM MOZART	CMA CGM	2004	65 730	72 500	57 114
CMA CGM NABUCCO	CMA CGM	2006	91 410	101 810	68 640
CMA CGM NORMA	CMA CGM	2006	107 711	113 909	95 018
CMA CGM OTELLO	CMA CGM	2005	91 410	100 000	69 618
CMA CGM RIGOLETTO	CMA CGM	2006	107 711	114 004	95 840
CMA CGM ROSSINI	CMA CGM	2004	65 730	72 500	57 114
CMA CGM TOSCA	CMA CGM	2005	91 410	100 000	69 618
MARFRET GUYANE	MARFRET	2007	17 594	18 860	24 520
MARFRET MARAJO	MARFRET	2008	17 567	20 686	24 520
<b>19 ROULIER</b>			<b>148 959</b>	<b>65 034</b>	<b>162 350</b>
<b>Dont : 1 Porte conteneur roulier</b>			<b>1 999</b>	<b>2 121</b>	<b>1 472</b>
DL SCORPIO	TRANSWEBUIHONNE	2012	1 999	2 121	1 472
<b>Dont : 13 Roulier non spécialisé</b>			<b>139 857</b>	<b>57 517</b>	<b>151 730</b>
BREUIL	STE D'ARMEMENT ET DE TRANSPORT (SOCATRA)	2004	1 295	620	4 270
BRION	STE D'ARMEMENT ET DE TRANSPORT (SOCATRA)	2004	1 285	1 300	6 570
CITY OF HAMBURG	LOUIS DREYFUS ARMATEURS	2008	15 643	3 546	14 480
CIUDAD DE CADIZ	LOUIS DREYFUS ARMATEURS	2009	15 643	3 500	9 940
MN CALAO	CIE MARITIME NANTAISE (MN)	2013	23 673	12 410	28 700
MN COLIBRI	CIE MARITIME NANTAISE (MN)	1999	9 141	4 250	9 680
MN PELICAN	CIE MARITIME NANTAISE (MN)	1999	12 076	8 847	20 800
MN TANGARA	CIE MARITIME NANTAISE (MN)	2013	23 673	12 049	28 700
MN TOUCAN	CIE MARITIME NANTAISE (MN)	1995	9 125	4 253	7 710
TAHITI NUI II	TRAVAUX MARITIMES PAPEETE (TMP)	2004	406	150	0
TAHITI NUI IX	FLOTTILLE ADMINSTRATIVE DE LA POLYNESIE	1997	443	392	0
TAHITI NUI VIII	FLOTTILLE ADMINSTRATIVE DE LA POLYNESIE	2007	1 224	1 000	0
VILLE DE BORDEAUX	LOUIS DREYFUS ARMATEURS	2004	26 230	5 200	20 880
<b>Dont : 4 Cargo mixte march. génér./pass. Roulier</b>			<b>3 658</b>	<b>4 238</b>	<b>6 564</b>
COBIA III	HARGOUS et CIE	2005	497	0	1 012
ISAN	CIE MARITIME DES ILES	2013	1 143	1 498	2 008
LAURA III	STE DE TRANSPORT DES ILES (STILES)	2009	1 692	2 490	2 014
MOLENEZ	PENN AR BED	2000	326	250	1 530

## Navires de charge

Nom du navire	Armateur	Année de construction	JB	TPL	Puissance KW
<b>Dont : 1 Cargo classique</b>			<b>3 445</b>	<b>1 158</b>	<b>2 584</b>
HAWAIIKI NUI	STE DE TRANSPORTS INSULAIRES MARITIMES	1980	3 445	1 158	2 584
<b>16 CARGO</b>			<b>39 060</b>	<b>25 410</b>	<b>28 007</b>
<b>Dont : 1 Cargo mixte march.général./cont. non roulier</b>			<b>1 161</b>	<b>1 079</b>	<b>684</b>
NUKU HAU	STE DE TRANSPORTS INSULAIRES MARITIMES	1979	1 161	1 079	684
<b>Dont : 5 Cargo mixte march.général./pass. non roulier</b>			<b>23 167</b>	<b>9 925</b>	<b>11 723</b>
ARANUI 3	CIE POLYNESIENNE DE TRANSP. MARIT. (CPTM)	2002	7 325	3 800	4 160
ARANUI 5	CIE POLYNESIENNE DE TRANSP. MARIT. (CPTM)	2015	11 468	3 300	0
FREE ISLAND	COMPAGNIE DE NAVIGATION CARIBEEENNE	1984	107	52	421
TAHITI NUI	FLOTTILLE ADMINISTRATIVE DE LA POLYNESIE	2001	1 921	1 284	4 790
TUHAA PAE IV	SNA TUHAA PAE	2012	2 346	1 489	2 352
<b>Dont : 10 Cargo classique</b>			<b>14 732</b>	<b>14 406</b>	<b>15 600</b>
ALDONA	TRANSPORT MARITIME SERVICE	1988	497	580	560
DORY	AGNIERAY	1976	631	700	922
KURA ORA 2	CIE TRANSPORT MARITIME DES ILES TUAMOTU (CTMI)	1979	1 113	1 200	1 296
MAREVA NUI	TRANSPORTS MARITIMES TUAMOTU OUEST (TMTO)	1978	952	1 050	736
SAINT XAVIER MARIS STELLA 3	STE DE NAVIGATION DES TUAMOTU	1978	1 264	1 150	828
SAINT XAVIER MARIS STELLA IV	STE DE NAVIGATION DES TUAMOTU	1985	2 706	2 067	2 000
TAPORO IX	CIE MARITIME FRANCAISE DE TAHITI	1976	2 818	2 818	1 980
TAPORO VI	SAS VAIPHAHA	1977	499	1 240	2 208
TAPORO VII	CIE MARITIME FRANCAISE DE TAHITI	1978	2 420	1 244	2 702
TAPORO VIII	CIE MARITIME FRANCAISE DE TAHITI	1981	1 832	2 357	2 368
<b>1 AUTRES TYPES DE NAVIRES</b>			<b>9 403</b>	<b>4 871</b>	<b>10 500</b>
<b>Dont : 1 Navire de recherche-exploration scientifique</b>			<b>9 403</b>	<b>4 871</b>	<b>10 500</b>
MARION DUFRESNE	LOUIS DREYFUS ARMATEURS	1995	9 403	4 871	10 500
<b>TOTAL Navires de charge</b>			<b>62 navires</b>	<b>2 565 211</b>	<b>2 593 065</b>
				<b>1 866 365</b>	

Calcul des JB : italique = tonneaux, normal = UMS.  
 Armateur : correspond à l'armement du navire.



## Passagers

Nom du navire	Armateur	Année de construction	JB	TPL	Puissance KW
<b>6 Paquebot</b>			<b>59 996</b>	<b>7 429</b>	<b>92 045</b>
<b>Dont : 6 Paquebot</b>			<b>59 996</b>	<b>7 429</b>	<b>92 045</b>
CLUB MED 2	SERVICES TRANSPORTS CRUISE	1992	14 983	1 674	25 026
L'AUSTRAL	UVEA MARINE SERVICES S.A.S	2010	10 944	1 400	17 400
LE BOREAL	UVEA MARINE SERVICES S.A.S	2009	10 944	1 411	17 400
LE LYRIAL	UVEA MARINE SERVICES S.A.S	2015	10 992	1 441	11 800
LE PONANT	UVEA MARINE SERVICES S.A.S	1990	1 189	92	3 019
LE SOLEAL	UVEA MARINE SERVICES S.A.S	2013	10 944	1 411	17 400
<b>37 Transbordeur (Roulier passagers)</b>			<b>712 540</b>	<b>129 140</b>	<b>865 376</b>
<b>Dont : 37 Transbordeur (Roulier passagers)</b>			<b>712 540</b>	<b>129 140</b>	<b>865 376</b>
AREMITI 5	AREMITI PACIFIC CRUISES	2004	1 447	117	2 500
AREMITI FERRY II	AREMITI PACIFIC CRUISES	2013	4 063	480	0
ARMORIQUE	BRITTANY FERRIES	2009	29 468	4 200	28 320
BAIE DE SEINE	BRITTANY FERRIES	2003	22 382	5 625	18 900
BANGOR	COMPAGNIE OCEANE	2006	1 161	150	1 700
BARFLEUR	BRITTANY FERRIES	1992	20 133	5 175	17 440
BRETAGNE	BRITTANY FERRIES	1989	24 534	3 249	32 000
CALAIS SEAWAYS	DFDS SEAWAYS	1992	28 833	3 832	21 120
CAP FINISTERE	BRITTANY FERRIES	1999	32 728	6 460	46 080
CÔTE D'ALBATRE	DFDS SEAWAYS	2006	18 425	3 608	22 275
CÔTE DES DUNES	DFDS SEAWAYS	2001	33 796	5 700	56 000
CÔTE DES FLANDRES	DFDS SEAWAYS	2005	33 940	5 700	49 100
DANIELLE CASANOVA	CORSICA LINEA	2002	41 447	3 400	37 800
ETRETAT	BRITTANY FERRIES	2008	26 904	7 000	26 800
GIROLATA	CIE MERIDIONALE DE NAVIGATION	1995	28 417	5 848	43 200
GOLD EXPRESS	L'EXPRESS DES ILES	2005	724	77	8 516
ILE DE GROIX	COMPAGNIE OCEANE	2008	1 226	190	845
INSULA OYA 2	REGIE DEPARTEM. DES PASSAGES D'EAU DE VENDEE	1982	496	214	2 843
JEAN NICOLI	CORSICA LINEA	1998	29 969	5 150	53 044
KALLISTE	CIE MERIDIONALE DE NAVIGATION	1993	30 718	9 720	30 984
LA GABRIELLE	CONSEIL GÉNÉRAL DE GUYANE	1977	140	0	135
LA GIRONDE	CONSEIL GENERAL DE GIRONDE	2002	3 442	800	4 320
LE CHATELET	REGIE DEPARTEM. DES PASSAGES D'EAU DE VENDEE	2006	689	67	5 596
L'ESTUAIRE	CONSEIL GENERAL DE GIRONDE	2009	3 680	576	4 300
MEDITERRANEE	CORSICA LINEA	1989	30 985	3 452	46 391
MONT SAINT-MICHEL	BRITTANY FERRIES	2002	35 891	6 300	21 600
MONTE D'ORO	CORSICA LINEA	1990	22 070	4 155	27 260
NORMANDIE	BRITTANY FERRIES	1992	27 541	5 229	17 760
NORMANDIE EXPRESS	BRITTANY FERRIES	2000	6 581	750	30 400
PAGLIA ORBA	CORSICA LINEA	1993	29 718	6 325	30 300
PASCAL PAOLI	CORSICA LINEA	2003	35 760	7 281	40 600
PIANA	CIE MERIDIONALE DE NAVIGATION	2011	42 180	9 400	41 600
PONT D'YEU	REGIE DEPARTEM. DES PASSAGES D'EAU DE VENDEE	2005	689	67	5 592
PONT-AVEN	BRITTANY FERRIES	2004	41 748	5 000	57 600
SEVEN SISTERS	DFDS SEAWAYS	2006	18 564	3 608	22 275
TEREVAU	SNGV 2 MOOREA	2005	752	73	8 516
VINDILIS	COMPAGNIE OCEANE	1998	1 299	162	1 664
<b>19 Navire à passagers</b>			<b>10 431</b>	<b>2 717</b>	<b>65 216</b>
<b>Dont : 19 Navire à passagers</b>			<b>10 431</b>	<b>2 717</b>	<b>65 216</b>
ACADIE	COMPAGNIE OCEANE	1971	674	168	1 147
ANDRE COLIN	PENN AR BED	1996	293	31	3 282
AREMITI 4	AREMITI PACIFIC CRUISES	2000	975	94	9 280

## Passagers

Nom du navire	Armateur	Année de construction	JB	TPL	Puissance KW
ATLANTIC JET	VALFERRY CARAIBE	2004	470	50	4 250
BETICO II	SUDILES	2008	1 495	0	7 360
ENEZ EUSSA 3	PENN AR BED	1991	449	50	3 928
ENEZ SUN III	PENN AR BED	1991	319	593	2 936
FROMVEUR II	PENN AR BED	2011	774	105	3 830
GRANVILLE	COMPAGNIE MARITIME ANGLO-NORMANDE	2006	325	26	2 709
HAUMANA	BORA BORA PEARL CRUISES	1988	511	50	835
LE CABESTAN	CONSEIL TERRITORIAL SAINT PIERRE ET MIQUELON	1998	481	20	4 392
LIBERTY	L'EXPRESS DES ILES	2011	696	60	4 930
MARY D ODYSSEY	MARY D ENTERPRISE	2011	258	25	3 240
MARY D SEVEN	MARY D ENTERPRISE	2017	330	0	0
PERLE EXPRESS	L'EXPRESS DES ILES	2011	725	1 211	5 230
PETREL	PENN AR BED	2002	121	0	2 134
SAINT TUDY	COMPAGNIE OCEANE	1984	935	200	1 259
VICTOR HUGO	COMPAGNIE MARITIME ANGLO-NORMANDE	1997	387	34	2 560
VOYAGER 3 DREAMLINER	VOYAGER1 JC LATOURNERIE	2011	213	0	1 914
<b>TOTAL Passagers</b>	<b>62 navires</b>		<b>782 967</b>	<b>139 286</b>	<b>1 022 637</b>

Calcul des JB : italique = tonneaux, normal = UMS.

Armateur : correspond à l'armement du navire.

# **Flotte de services maritimes sous pavillon français**

**État au 1<sup>er</sup> janvier 2018**

**des navires de services maritimes classés par catégorie**

**RÉCAPITULATIF DE LA FLOTTE DE SERVICES MARITIMES  
SOUS PAVILLON FRANÇAIS PAR CATÉGORIE  
Jauge brute supérieure à 100**

**Navires spécialisés**

Catégorie	01/01/18		01/07/17		01/01/17	
	Nbre	J.B.	Nbre	J.B.	Nbre	J.B.
CÂBLIER	9	99 836	9	99 836	10	113 927
RECHERCHE SISMIQUE	4	42 011	5	54 119	6	66 931
RECHERCHE OCÉANOGRAPHIQUE	8	15 972	8	15 972	7	15 045
SABLIER	5	10 596	6	13 428	6	13 428
SUPPORT DE TRAVAUX MARITIMES	14	13 390	13	13 214	12	12 715
NAVIRE ÉCOLE	2	1 081	2	1 081	2	1 081
<b>TOTAL Navires spécialisés</b>	<b>42</b>	<b>182 886</b>	<b>43</b>	<b>197 650</b>	<b>43</b>	<b>223 127</b>

**Services Offshore**

Catégorie	01/01/18		01/07/17		01/01/17	
	Nbre	J.B.	Nbre	J.B.	Nbre	J.B.
PLATFORM SUPPLY VESSEL	31	82 595	27	69 856	28	74 231
AHTS	20	38 954	21	41 199	21	41 199
RAVITAILLEUR MULTI-RÔLE	5	27 990	5	28 306	5	28 306
TRANSPORT DE PERSONNEL	7	1 170	7	1 170	7	1 170
AUTRE NAVIRE DE SERVICE OFFSHORE	3	2 405	4	2 749	5	4 502
<b>TOTAL Services OffShore</b>	<b>66</b>	<b>153 114</b>	<b>64</b>	<b>143 280</b>	<b>66</b>	<b>149 408</b>

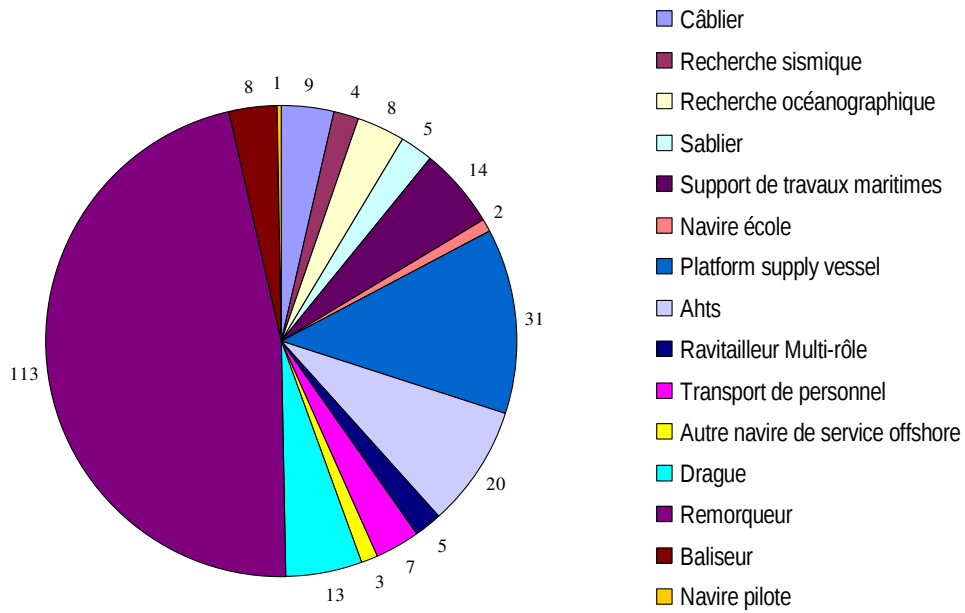
**Services portuaires et côtiers**

Catégorie	01/01/18		01/07/17		01/01/17	
	Nbre	J.B.	Nbre	J.B.	Nbre	J.B.
DRAGUE	13	34 638	13	34 638	13	34 475
REMORQUEUR	113	41 941	112	41 411	110	40 901
BALISEUR	8	3 254	8	3 255	8	3 255
NAVIRE PILOTE	1	499	1	499	1	499
<b>TOTAL Services portuaires</b>	<b>135</b>	<b>80 332</b>	<b>134</b>	<b>79 803</b>	<b>132</b>	<b>79 130</b>

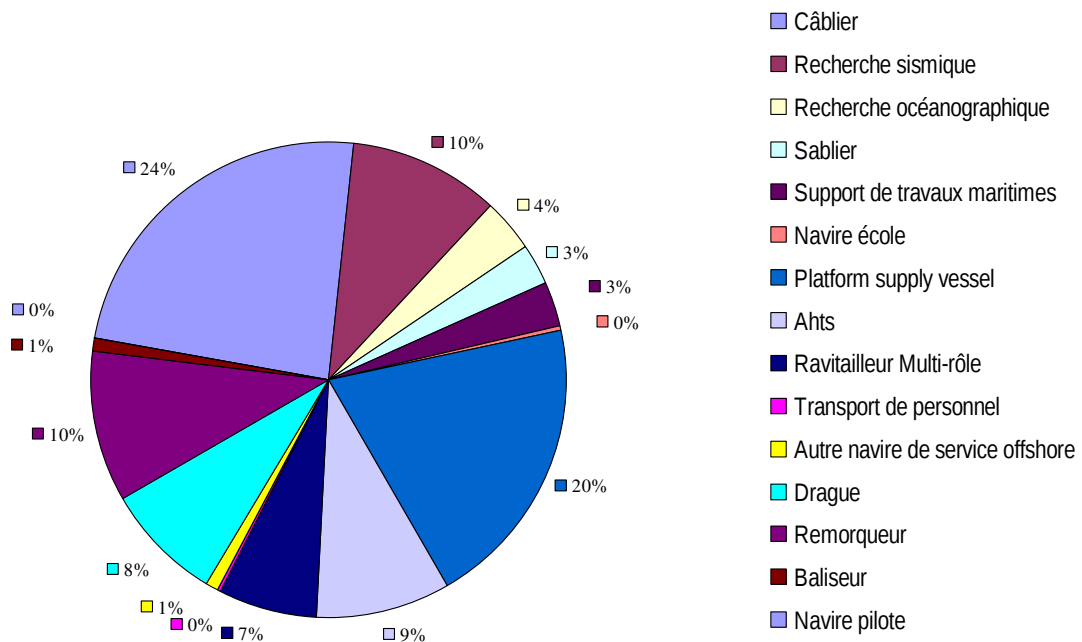
<b>TOTAL GENERAL</b>	<b>243</b>	<b>416 332</b>	<b>241</b>	<b>420 733</b>	<b>241</b>	<b>451 665</b>
----------------------	------------	----------------	------------	----------------	------------	----------------

	01/01/18		01/07/17		01/01/17	
<b>VARIATION SEMESTRIELLE</b>	243	416 332	2	-4 401	2	-35 333

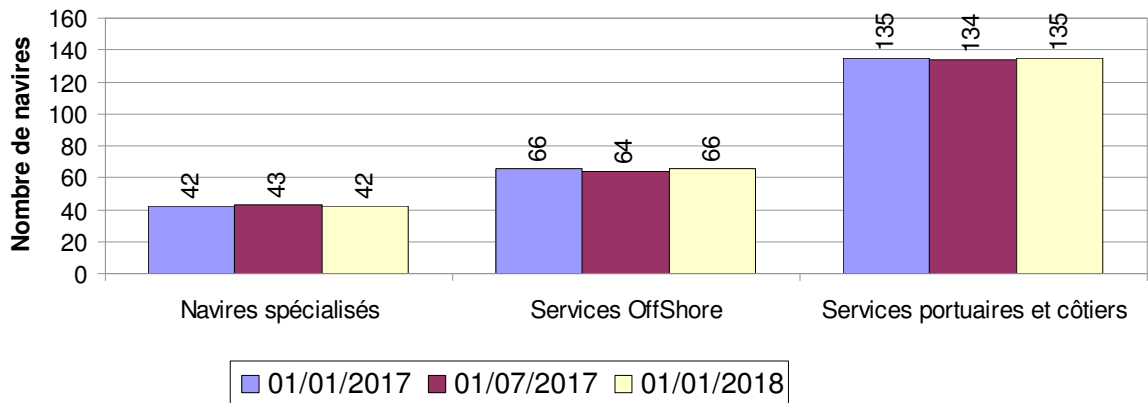
FLOTTE DE SERVICES MARITIMES SOUS PAVILLON FRANÇAIS  
en nombre



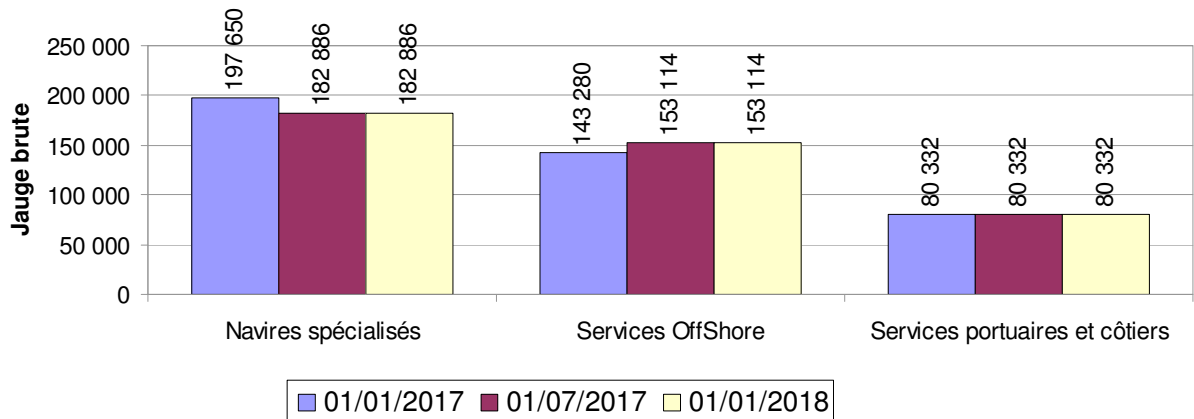
FLOTTE DE SERVICES MARITIMES SOUS PAVILLON FRANÇAIS  
en pourcentage de jauge brute



VARIATION EN NOMBRE DE LA FLOTTE DE SERVICES MARITIMES SOUS PAVILLON FRANÇAIS



VARIATION EN TONNAGE DE LA FLOTTE DE SERVICES MARITIMES SOUS PAVILLON FRANÇAIS



**LA FLOTTE DE SERVICES MARITIMES**  
**SOUS PAVILLON FRANÇAIS PAR CATÉGORIE**  
**au 1er janvier 2018**

**Navires spécialisés**

Nom du navire	Armateur	Année de construction	Jauge brute	Puissance en KW
<b>9 Câbliers</b>			<b>99 836</b>	<b>133 363</b>
ILE D'AIX	LOUIS DREYFUS ARMATEURS S.A.S.	1 991	12 384	27 476
ILE DE BATZ	LOUIS DREYFUS ARMATEURS S.A.S.	2 001	13 978	8 000
ILE DE BREHAT	LOUIS DREYFUS ARMATEURS S.A.S.	2 001	13 978	8 000
ILE DE SEIN	LOUIS DREYFUS ARMATEURS S.A.S.	2 001	13 978	8 000
LODBROG	LOUIS DREYFUS ARMATEURS S.A.S.	1 983	14 132	28 142
PETER FABER	LOUIS DREYFUS ARMATEURS S.A.S.	1 981	2 854	15 780
PIERRE DE FERMAT	ORANGE MARINE	2 013	8 781	24 270
RAYMOND CROZE	ORANGE MARINE	1 982	5 887	5 695
RENE DESCARTES	ORANGE MARINE	2 001	13 864	8 000
<b>4 navires de Recherche sismique</b>			<b>42 011</b>	<b>143 312</b>
CGG ALIZE	O5 MARINE	1 998	11 407	47 280
GEO CELTIC	O5 MARINE	2 007	12 109	42 000
OCEANIC CHALLENGER	O5 MARINE	1 999	7 127	10 600
OCEANIC PHOENIX	O5 MARINE	2 000	11 368	43 432
<b>8 navires de Recherche océanographique</b>			<b>15 972</b>	<b>35 164</b>
FELIX	IXBLUE	2 016	149	810
JANUS 2	COMEX SA	2 000	275	740
L'ATALANTE	GENAVIR	1 990	3 559	8 460
LE SUROIT	GENAVIR	1 975	946	2 794
MINIBEX	COMEX SA	1 993	147	500
POLARFRONT	LATITUDE BLANCHE	1 977	927	2 760
POURQUOI PAS ?	GENAVIR	2 005	9 800	18 400
TARA	FONDATION TARA	1 989	169	700
<b>5 Sabliers</b>			<b>10 596</b>	<b>13 662</b>
ANDRE L	DTM (DRAGAGES TRANSPORT TRAVAUX MARITIMES)	2005	2 776	3 000
BANCO	COPERMER	1970	260	220
COTES DE BRETAGNE	COMPAGNIE ARMORICAINE DE NAVIGATION	1998	1 269	2 572
ST PIERRE	STFMO (SOC.TRANSF.FLUVIO.MARIT OUEST)	2012	2 627	3 870
STELLAMARIS	DTM (DRAGAGES TRANSPORT TRAVAUX MARITIMES)	2009	3 664	4 000

**Navires spécialisés ( suite)**

Nom du navire	Armateur	Année de construction	Jauge brute	Puissance en KW
<b>14 Navires de Support de travaux maritimes</b>			<b>13 391</b>	<b>24 805</b>
ALEXANDRE Z	JIFMAR OFFSHORE SERVICES SAS	2009	107	596
ARAMIS	DRAGAGE INTERNATIONAL SOCIETE S.D.I.	2004	340	1 660
BUCKINGHAM	DRAGAGE INTERNATIONAL SOCIETE S.D.I.	2004	340	1 660
CASTOR 02	FOSELEV MARINE	1970	425	678
JIF BREIZH	JIFMAR OFFSHORE SERVICES SAS	2011	310	1 268
JIF CHALLENGER	JIFMAR OFFSHORE SERVICES SAS	2014	499	2 280
JIF MARLIN	JIFMAR OFFSHORE SERVICES SAS	2016	292	1 940
JIF SURVEYOR	JIFMAR OFFSHORE SERVICES SAS	2014	159	2 162
JIF WORKER	JIFMAR OFFSHORE SERVICES SAS	2011	161	1 118
JIF XPLOERER	JIFMAR OFFSHORE SERVICES SAS	1989	498	2 552
ROXANE Z	JIFMAR OFFSHORE SERVICES SAS	2015	499	2 940
TSM DORA	IROISE MER SARL	1984	391	1 106
TSM PENZER	IROISE MER SARL	2015	128	1 245
ZOURITE	GIE COMPAGNIE MARITIME DU LITTORAL	2015	9 242	3 600
<b>2 Navires école</b>			<b>1 081</b>	<b>2 932</b>
ALMAK	NAVOCEAN	2013	574	1 324
BELEM	FONDATION BELEM	1896	507	1 608
<b>42 Navires spécialisés</b>			<b>182 887</b>	<b>353 238</b>



**Services OffShore**

Nom du navire	Armateur	Année de construction	Jauge brute	Puissance en KW
<b>31 Navires Platform supply vessel</b>			<b>82 595</b>	<b>243 070</b>
ANTENOR	BOURBON OFFSHORE SURF	2003	2 161	5 010
ASTERIE	BOURBON OFFSHORE SURF	2004	2 161	5 010
BOURBON ATLAS	BOURBON OFFSHORE SURF	2007	1 969	4 000
BOURBON EMERALD	BOURBON OFFSHORE SURF	2004	3 756	6 960
BOURBON EXPLORER 502	BOURBON OFFSHORE SURF	2013	3 147	7 046
BOURBON EXPLORER 504	BOURBON OFFSHORE SURF	2012	3 147	15 452
BOURBON EXPLORER 506	BOURBON OFFSHORE SURF	2013	3 147	15 452
BOURBON EXPLORER 508	BOURBON OFFSHORE SURF	2013	3 147	15 452
BOURBON EXPLORER 509	BOURBON OFFSHORE SURF	2014	3 147	13 440
BOURBON EXPLORER 510	BOURBON OFFSHORE SURF	2013	3 147	7 456
BOURBON EXPLORER 511	BOURBON OFFSHORE SURF	2013	3 147	7 456
BOURBON EXPLORER 512	BOURBON OFFSHORE SURF	2013	3 147	7 456
BOURBON EXPLORER 516	BOURBON OFFSHORE SURF	2013	3 147	7 456
BOURBON EXPLORER 517	BOURBON OFFSHORE SURF	2014	3 147	7 456
BOURBON EXPLORER 518	BOURBON OFFSHORE SURF	2014	3 147	15 452
BOURBON EXPLORER 519	BOURBON OFFSHORE SURF	2014	3 147	15 456
BOURBON HARMONIE	BOURBON OFFSHORE SURF	2006	2 321	5 475
BOURBON HELIOS	BOURBON OFFSHORE SURF	2005	2 321	14 790
BOURBON HEMERA	BOURBON OFFSHORE SURF	2006	2 321	5 475
BOURBON HERA	BOURBON OFFSHORE SURF	2005	2 321	5 475
BOURBON HERMES	BOURBON OFFSHORE SURF	2005	2 321	9 315
BOURBON HESTIA	BOURBON OFFSHORE SURF	2005	2 321	5 475
BOURBON HIMALYA	BOURBON OFFSHORE SURF	2007	2 341	5 475
BOURBON JADE	BOURBON OFFSHORE SURF	2004	3 963	6 960
BOURBON LIBERTY 105	BOURBON OFFSHORE SURF	2007	1 517	2 529
BOURBON LIBERTY 110	BOURBON OFFSHORE SURF	2007	1 517	2 641
BOURBON LIBERTY 119	BOURBON OFFSHORE SURF	2009	1 517	3 626
BOURBON PEARL	BOURBON OFFSHORE SURF	2006	4 602	8 000
N'DUVA	BOURBON OFFSHORE SURF	2002	2 161	4 010
OCEA	PROVENCE COTE D'AZUR	1985	188	910
VN PARTISAN	SEAOWL FRANCE	1994	3 052	6 904
<b>20 Ahts</b>			<b>38 954</b>	<b>77 735</b>
AILETTE	BOURBON OFFSHORE SURF	1982	1 210	4 885
ARGONAUTE	BOURBON OFFSHORE SURF	2003	2 087	9 328
BOURBON ALADIN	BOURBON OFFSHORE SURF	2004	2 310	8 860
BOURBON ASTYANAX	BOURBON OFFSHORE SURF	2005	2 310	8 120

**Services OffShore (suite)**

Nom du navire	Armateur	Année de construction	Jauge brute	Puissance en KW
<b>Suite AHTS</b>				
BOURBON LIBERTY 201	BOURBON OFFSHORE SURF	2009	1 733	8 030
BOURBON LIBERTY 207	BOURBON OFFSHORE SURF	2008	1 733	7 000
BOURBON LIBERTY 212	BOURBON OFFSHORE SURF	2008	1 733	5 325
BOURBON LIBERTY 215	BOURBON OFFSHORE SURF	2008	1 733	6 030
BOURBON LIBERTY 218	BOURBON OFFSHORE SURF	2008	1 733	5 700
BOURBON LIBERTY 221	BOURBON OFFSHORE SURF	2008	1 733	15 810
BOURBON LIBERTY 223	BOURBON OFFSHORE SURF	2009	1 733	5 055
BOURBON LIBERTY 233	BOURBON OFFSHORE SURF	2009	1 733	10 360
BOURBON LIBERTY 239	BOURBON OFFSHORE SURF	2010	1 733	5 700
BOURBON LIBERTY 309	BOURBON OFFSHORE SURF	2011	2 245	6 500
CHAMBON ALIZE	CHAMBON MARINE OFFSHORE	2011	944	3 536
LUZOLO	BOURBON OFFSHORE SURF	2003	2 293	11 600
OYELI STAR	BOURBON OFFSHORE SURF	2012	2 245	5 055
ULYSSE	BOURBON OFFSHORE SURF	1998	2 341	15 320
VN REBEL	SEAOWL FRANCE	1984	2 686	10 832
VN SAPEUR	SEAOWL FRANCE	1985	2 686	8 832
<b>5 Ravitailleur Multi-rôles</b>			<b>27 990</b>	<b>98 224</b>
BOURBON EVOLUTION 801	BOURBON OFFSHORE SURF	2009	5 830	23 132
BOURBON EVOLUTION 803	BOURBON OFFSHORE SURF	2012	6 146	23 132
BOURBON EVOLUTION 805	BOURBON OFFSHORE SURF	2013	6 146	23 132
BOURBON EVOLUTION 807	BOURBON OFFSHORE SURF	2010	6 146	23 132
VISSOLELA	BOURBON OFFSHORE SURF	2004	3 722	5 696
<b>7 navires de Transport de personnel</b>			<b>1 170</b>	<b>27 971</b>
SURFER 258	BOURBON OFFSHORE SURF	2007	121	2 648
SURFER 259	BOURBON OFFSHORE SURF	2008	121	2 648
SURFER 320	BOURBON OFFSHORE SURF	2000	192	4 500
SURFER 323	BOURBON OFFSHORE SURF	2005	201	4 500
SURFER 325	BOURBON OFFSHORE SURF	2007	199	4 365
SURFER 326	BOURBON OFFSHORE SURF	2008	168	4 500
SURFER 327	BOURBON OFFSHORE SURF	2009	168	4 810
<b>3 Autres navires de services offshore</b>			<b>2 405</b>	<b>7 411</b>
HIPPO	MARINE ENERGIE INTERNATIONAL	1975	344	2 480
LANGVIN	CIE MARITIME NANTAISE	1979	1 675	4 490
SHANA DES SLOPS	SERMAP SHIPPING	2011	386	441
<b>66 Services OffShore</b>			<b>153 114</b>	<b>454 411</b>

**Services portuaires et côtiers**

Nom du navire	Armateur	Année de construction	Jauge brute	Puissance en KW
<b>13 Dragues</b>			<b>34 638</b>	<b>64 147</b>
ANDRE GENDRE	GRAND PORT MARITIME NANTES ST NAZAIRE	1981	530	2 725
ANITA CONTI	GRAND PORT MARITIME DE BORDEAUX	2013	3 704	7 600
BROTONNE	GRAND PORT MARTIME DE ROUEN	1984	540	2 022
CAP D'AUNIS	PORT AUTONOME LA ROCHELLE	1986	885	2 246
DANIEL LAVAL	GRAND PORT MARTIME DE ROUEN	2002	5 353	11 285
D'ARTAGNAN	DRAGAGE INTERNATIONAL SOCIETE S.D.I.	2004	8 082	7 400
FORT BOYARD	CONSEIL GENERAL CHARENTE MARITIME	2002	472	1 448
GAMBE D AMFARD	GRAND PORT MARITIME DU HAVRE	2006	1 493	5 536
HONDARRA	BAYONNE CCI	2015	1 495	2 536
JEAN ANGO	GRAND PORT MARTIME DE ROUEN	2011	2 813	7 872
LA MAQUELINE	GRAND PORT MARITIME DE BORDEAUX	1983	929	2 920
MILOUIN	GRAND PORT MARITIME NANTES ST NAZAIRE	1997	270	1 252
SAMUEL DE CHAMPLAIN	GRAND PORT MARITIME NANTES ST NAZAIRE	2001	8 072	9 305
<b>113 Remorqueurs</b>			<b>41 943</b>	<b>363 170</b>
ABEILLE BOURBON	LES ABEILLES	2005	3 167	17 753
ABEILLE FLANDRE	LES ABEILLES	1977	1 933	17 768
ABEILLE LANGUEDOC	LES ABEILLES	1979	1 933	18 068
ABEILLE LIBERTE	LES ABEILLES	2005	3 167	17 753
AELOS	NOUVELLOISE DE REMORQUAGE	2012	127	1 074
AITO NUI	PAPEETE	2001	325	2 800
AITO NUI II	PAPEETE	2017	293	
ALTAGNA	SARL KALLISTE MARINE SERVICE	1983	218	1 700
ARASHI	DE BOER REMORQUAGE SARL	2016	293	3 730
ATURRI	BOLUDA	1970	249	2 134
AVENTUREUX	BOLUDA DUNKERQUE	1999	313	2 888
BALEA	BAYONNE CCI	2003	133	1 922
BAMBO	BOLUDA MAYOTTE	1999	379	2 958
BELLE ILE	BOLUDA	1987	291	2 224
BELYD	TRANSWEBUYHOONE	2011	137	758
BON SECOURS 1	SORMAR ROUEN	1986	139	1 108
BON SECOURS 3	SORMAR ROUEN	1968	131	763
BON SECOURS 5	SORMAR ROUEN	1984	134	956
BON SECOURS 7	SORMAR ROUEN	1991	155	1 075
BOULONNAIS	BOULONNAISE DE REMORQUAGE ET DE SAUVETAGE	1973	194	1 920
BRETAGNE	LORIENT CCI	2006	266	2 750
CAEN OUISTREHAM 4	CAEN CCI	2012	122	2 080
CAEN-OUISTREHAM 3	CAEN CCI	1976	209	1 972
CAP NDOUA	VALE NOUVELLE-CALEDONIE (SAS)	2005	150	2 560
CAPITAINE JEAN THOMAS	SORMAR ROUEN	1994	190	1 075
CHAMBON BORA	CHERBOURGEOISE REMORQUAGE & SAUVETAGE	1985	298	2 913
CHAMBON LARGADE	SORECAL	2002	194	2 208

**Services portuaires et côtiers (suite)**

Nom du navire	Armateur	Année de construction	Jauge brute	Puissance en KW
Suite remorqueurs				
CHAMBON NOROIT	CALAISIEUNE REMORQUAGE & SAUVETAGE	2007	409	3 600
CHAMBON SUROIT	CALAISIEUNE REMORQUAGE & SAUVETAGE	2007	409	3 600
CHERBOURG 1	CAEN CCI	2016	380	3 730
CHIEFTAN	SOMARA SAS	2008	203	2 428
CLAIRVOYANT	BOLUDA BREST	1999	313	2 888
CNE LOUIS THOMAS	SORMAR ROUEN	2008	260	2 760
CROISIC	BOLUDA	2004	334	3 532
DJAVA	SOWEMAR	2015	317	2 974
EMILE VIRATELLE	REVISO NOUVELLE CALEDONIE	2005	404	2 534
FAROUCHE	BOLUDA DUNKERQUE	1999	313	2 888
GAIAC	OCEANIENNE REMORQUAGE ASSISTANCE (SORA)	2011	232	2 850
GRAND BE	ST MALO CCI	1979	169	1 493
GUERANDE	BOLUDA	1988	248	2 524
HMAGAT	SOWEMAR	2015	317	2 794
ILES SANGUINAIRES	MARINE ASSISTANCE CONVOYAGE	1977	135	573
JASON	LES ABEILLES	2004	2 310	8 860
KAORI	OCEANIENNE REMORQUAGE ASSISTANCE (SORA)	2004	188	1 776
KIANDA	BOURBON OFFSHORE SURF	2001	385	4 260
LE CAUX	GRAND PORT MARITIME DU HAVRE	1981	117	816
LE PUISSANT	COMPAGNIE DE REMORQUAGE DE DIEPPE	1981	134	955
LUEGI	BOURBON OFFSHORE SURF	2001	385	4 260
LYDIA D	JIFMAR OFFSHORE SERVICES SAS	2007	306	3 458
MARCEL VIRATELLE	SNC CALEDONIE INVESTMENT	2008	100	894
MARSEILLAIS 6	BOLUDA MARSEILLE FOS	1992	492	4 200
MISTRAL 10	BOLUDA MARSEILLE FOS	1999	331	3 000
MISTRAL 7	BOLUDA MARSEILLE FOS	1999	331	3 000
MISTRAL 8	BOLUDA MARSEILLE FOS	1999	331	3 000
MISTRAL 9	BOLUDA MARSEILLE FOS	1999	331	3 000
MORBIHAN	LORIENT CCI	1980	149	1 500
NEMED	BOURBON OFFSHORE SURF	2002	385	4 060
NUMBO	OCEANIENNE REMORQUAGE ASSISTANCE (SORA)	1989	187	1 472
PAPILLON	DE BOER REMORQUAGE SARL	2017	210	2 080
PERSEVERO	NAUTARUM CUSTOS (SAS)	2008	180	1 900
POINTE JARRY	CARAIBES REMORQUAGE	1981	300	3 948
POINTE VIGIE	CARAIBES REMORQUAGE	1968	202	1 472
PORNICHET	BOLUDA LA ROCHELLE	1987	150	2 181
PROVENCAL 2	BOLUDA MARSEILLE FOS	1976	273	1 979
PROVENCAL 3	BOLUDA MAYOTTE	1977	214	1 655
RM LISTRAC	REMORQUAGE BORDEAUX BASSENS	1976	139	971
RM MEDOC	REMORQUAGE BORDEAUX BASSENS	2008	286	2 930
RM PAUILLAC	REMORQUAGE BORDEAUX BASSENS	1960	130	1 326
RM THOMAS	REMORQUAGE BORDEAUX BASSENS	2006	260	2 730

**Services portuaires et côtiers (suite)**

Nom du navire	Armateur	Année de construction	Jauge brute	Puissance en KW
Suite remorqueurs				
RMT PENFRET	SORMAR ROUEN	2009	475	3 840
ROBUSTE	BOLUDA BREST	1998	313	2 888
SAINT-DENIS	BOLUDA BREST	1986	222	2 012
SCORFF	LORIENT CCI	1985	204	2 160
TAMANOU	SORECAL	1998	258	2 800
TOULONNAIS XVI	REMRQUAGE ET TRAVAUX MARITIMES	1967	192	1 031
TOULONNAIS XVII	REMRQUAGE ET TRAVAUX MARITIMES	1988	199	2 370
TRIOMPHANT	BOLUDA DUNKERQUE	1999	313	2 888
TSM BREHAT	COMPAGNIE DE REMORQUAGE DE DIEPPE	2013	140	2 080
TSM CHAUSEY	SORMAR ROUEN	2015	135	2 080
TSM DRENEC	REMRQUAGE BORDEAUX BASSENS	2016	135	2 080
TSM HANS	COMPAGNIE DE REMORQUAGE MARITIME DE SETE	1982	203	1 280
TSM KERMOR	COROS	2012	327	3 100
TSM LOCH	COROS	2016	135	2 080
TSM MOLENE	COMPAGNIE DE REMORQUAGE MARITIME DE SETE	2015	135	2 080
TSM MOULIS	COMPAGNIE DE REMORQUAGE MARITIME DE SETE	1983	242	1 640
VB ADROIT	BOLUDA DUNKERQUE	2008	342	4 116
VB BARFLEUR	BOLUDA LE HAVRE	2003	334	3 600
VB BOUGAINVILLE	BOLUDA LA REUNION	2008	288	3 728
VB CAMARGUE	BOLUDA MARSEILLE FOS	2007	342	3 890
VB CARTIER	BOLUDA LA REUNION	2008	288	3 728
VB COGNAC	BOLUDA LA ROCHELLE	1991	315	2 550
VB CRAU	BOLUDA MARSEILLE FOS	2008	342	4 050
VB CYCLONE	BOLUDA DUNKERQUE	2015	375	3 890
VB DEAUVILLE	BOLUDA LE HAVRE	2000	487	4 090
VB ESTEREL	BOLUDA MARSEILLE FOS	2009	342	4 050
VB FECAMP	BOLUDA LE HAVRE	1999	487	4 032
VB GASCOGNE	BOLUDA LE HAVRE	1999	488	4 032
VB LA HEVE	BOLUDA LE HAVRE	1998	313	2 888
VB MAHAVEL	BOLUDA LA REUNION	1995	315	2 470
VB OCTEVILLE	BOLUDA LE HAVRE	2007	342	3 890
VB OLERON	BOLUDA LA ROCHELLE	1991	315	2 550
VB OURAGAN	BOLUDA	2015	375	3 890
VB POULIGUEN	BOLUDA	1988	248	2 370
VB PROVENCE	BOLUDA MARSEILLE FOS	1992	498	4 324
VB PUISSANT	BOLUDA DUNKERQUE	2008	342	3 890
VB RHONE	BOLUDA MARSEILLE FOS	2008	342	3 890
VB SAINT MARC	BOLUDA	1991	315	2 550
VB SAINTE ADRESSE	BOLUDA LE HAVRE	1999	487	4 090
VB TEMPETE	BOLUDA DUNKERQUE	2016	375	3 890
VB TORNADE	BOLUDA LE HAVRE	2016	375	3 890
VB TYPHON	BOLUDA	2016	375	3 890
VB YPORT	BOLUDA LE HAVRE	2008	342	3 890
WATOA	MANUTRANS	2006	137	882

**Services portuaires et côtiers (suite)**

Nom du navire	Armateur	Année de construction	Jauge brute	Puissance en KW
<b>8 Baliseurs</b>			<b>3 255</b>	<b>12 535</b>
ARMORIQUE	ARMEMENT DES PHARES ET BALISES	2002	500	1 857
ATLANTIQUE	ARMEMENT DES PHARES ET BALISES	2004	384	800
CHEF DE CAUX	ARMEMENT DES PHARES ET BALISES	2002	180	662
GASCOGNE	ARMEMENT DES PHARES ET BALISES	1982	1 005	1 765
HAUTS DE FRANCE	ARMEMENT DES PHARES ET BALISES	2003	450	2 900
ILES SANGUINAIRES II	ARMEMENT DES PHARES ET BALISES	2005	280	2 355
LE KAHOUANNE	ARMEMENT DES PHARES ET BALISES	2000	154	676
PROVENCE	ARMEMENT DES PHARES ET BALISES	1990	302	1 520
<b>1 Navire pilote</b>			<b>499</b>	<b>1 268</b>
LA COURONNEE IV	PILOTAGE LOIRE	2010	499	1 268
<b>135 Services portuaires et côtiers</b>			<b>80 335</b>	<b>441 120</b>
<b>TOTAL Flotte de services maritimes 243 navires</b>			<b>416 336</b>	<b>1 248 769</b>

## **Flotte de commerce sous pavillon français**

### **CLASSEMENT PAR REGISTRE**





# **Flotte de transport sous pavillon français**

**État au 1<sup>er</sup> janvier 2018**

**des navires de transport classés par registre**

**RÉCAPITULATIF DE LA FLOTTE DE TRANSPORT SOUS PAVILLON FRANÇAIS  
PAR REGISTRE D'IMMATRICULATION**

**flotte pétrolière et gazière**

Registres	01/01/18			Nbre	01/07/17			Nbre	01/01/17		
	J.B.	T.P.L.			J.B.	T.P.L.			J.B.	T.P.L.	
RIF	36	2 397 053	4 114 414	38	2 585 605	4 461 659	37	2 522 863	4 347 749		
Métropole DOM	5	10 788	16 601	5	10 788	16 601	5	10 788	16 601		
Polynésie française	0	0	0	0	0	0	0	0	0		
Nelle Calédonie	0	0	0	0	0	0	0	0	0		
Wallis et Futuna	0	0	0	0	0	0	0	0	0		
<b>Total Flotte pétrolière</b>	<b>41</b>	<b>2 407 841</b>	<b>4 131 015</b>	<b>43</b>	<b>2 596 393</b>	<b>4 478 260</b>	<b>42</b>	<b>2 533 651</b>	<b>4 364 350</b>		

**Navires de charge**

Registres	Nbre	01/01/18		Nbre	01/07/17		Nbre	01/01/17	
		J.B.	T.P.L.		J.B.	T.P.L.		J.B.	T.P.L.
RIF	34	2 484 628	2 549 256	33	2 266 955	2 359 401	33	2 266 955	2 359 401
Métropole DOM	6	31 278	10 222	6	31 278	10 222	5	31 171	10 170
Polynésie française	19	44 471	27 478	19	44 471	27 478	19	41 905	27 478
Nelle Calédonie	3	4 834	6 109	3	4 834	6 109	3	4 834	6 109
Wallis et Futuna	0	0	0	0	0	0	0	0	0
<b>Total Navires de charge Secs</b>	<b>62</b>	<b>2 565 211</b>	<b>2 593 065</b>	<b>61</b>	<b>2 347 538</b>	<b>2 403 210</b>	<b>60</b>	<b>2 344 865</b>	<b>2 403 158</b>

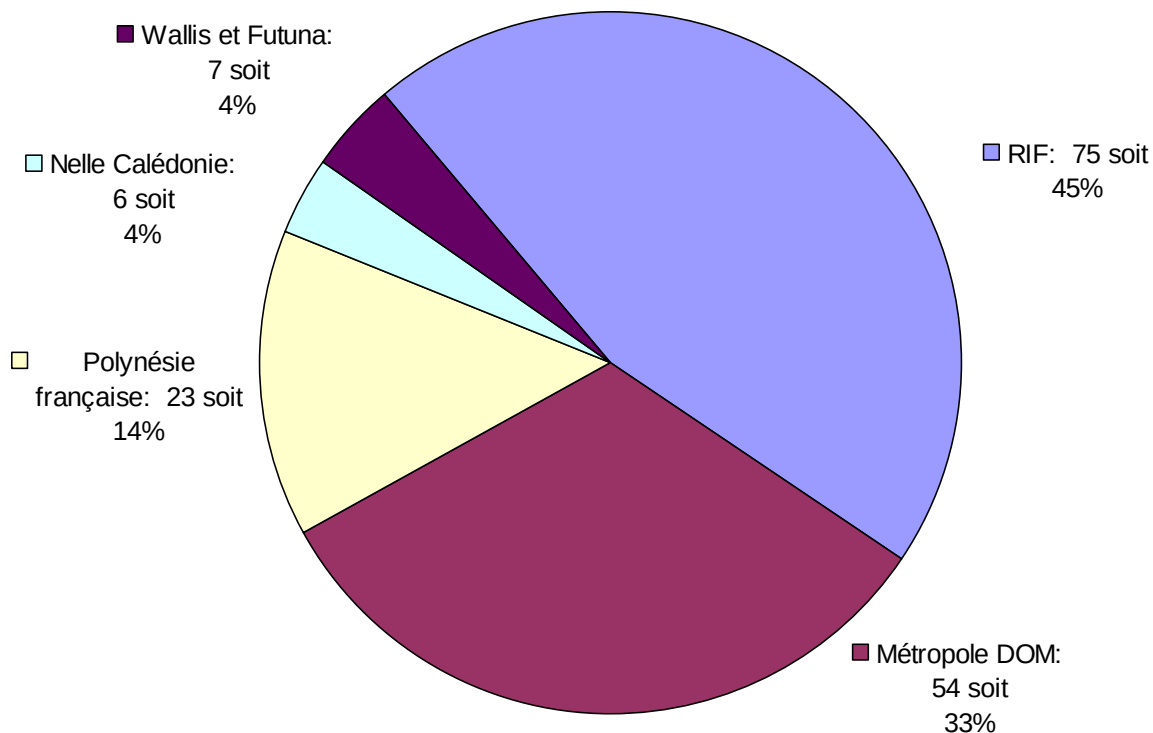
**Passagers**

Registres	Nbre	01/01/18		Nbre	01/07/17		Nbre	01/01/17	
		J.B.	T.P.L.		J.B.	T.P.L.		J.B.	T.P.L.
RIF	5	2 613	217	5	2 613	217	5	2 613	217
Métropole DOM	43	710 527	130 801	43	710 527	130 801	44	710 191	130 801
Polynésie française	4	7 237	764	4	7 237	764	7	13 557	1 314
Nelle Calédonie	3	2 083	25	3	2 083	25	2	1 753	25
Wallis et Futuna	7	60 507	7 479	7	60 507	7 479	7	60 507	7 479
<b>Total passagers</b>	<b>62</b>	<b>782 967</b>	<b>139 286</b>	<b>62</b>	<b>782 967</b>	<b>139 286</b>	<b>65</b>	<b>788 621</b>	<b>139 836</b>

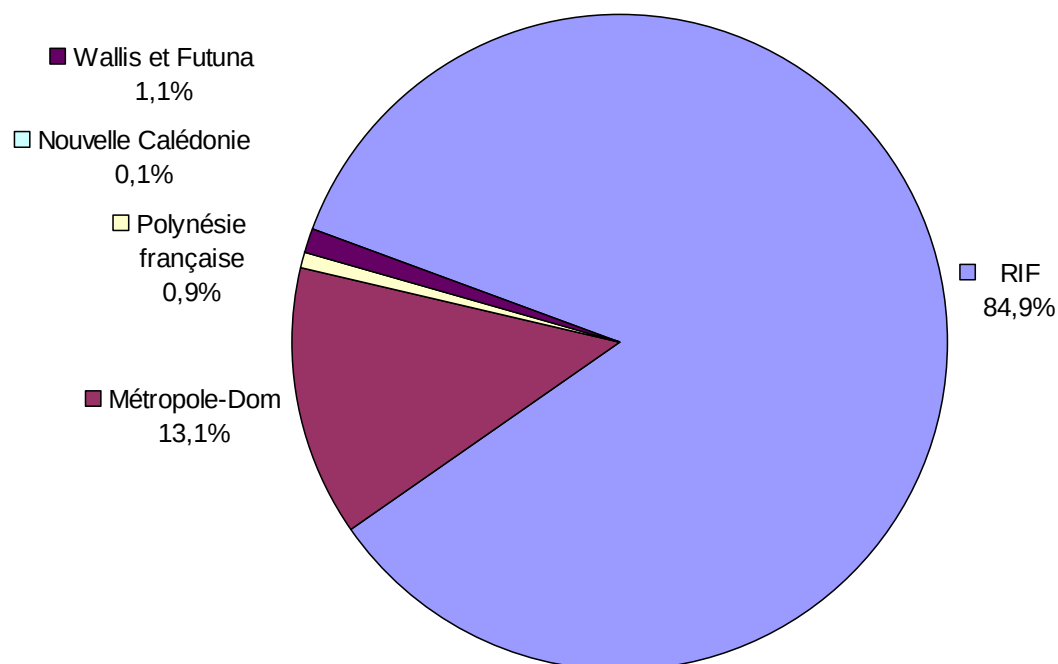
**Ensemble de la flotte de transport**

Registres	Nbre	01/01/18		Nbre	01/07/17		Nbre	01/01/17	
		J.B.	T.P.L.		J.B.	T.P.L.		J.B.	T.P.L.
RIF	75	4 884 294	6 663 887	76	4 855 173	6 821 277	75	4 792 431	6 707 367
Métropole DOM	54	752 593	157 624	54	752 593	157 624	54	752 150	157 572
Polynésie française	23	51 708	28 242	23	51 708	28 242	26	55 462	28 792
Nelle Calédonie	6	6 917	6 134	6	6 917	6 134	5	6 587	6 134
Wallis et Futuna	7	60 507	7 479	7	60 507	7 479	7	60 507	7 479
<b>Total</b>	<b>165</b>	<b>5 756 019</b>	<b>6 863 366</b>	<b>166</b>	<b>5 726 898</b>	<b>7 020 756</b>	<b>167</b>	<b>5 667 137</b>	<b>6 907 344</b>

FLOTTE DE TRANSPORT PAR REGISTRE  
nombre de navires



FLOTTE DE TRANSPORT PAR REGISTRE  
en pourcentage de jauge brute





# **Flotte de services maritimes sous pavillon français**

**État au 1<sup>er</sup> janvier 2018**

**des navires de services maritimes classés par registre**

**RECAPITULATIF DE LA FLOTTE DE SERVICES MARITIMES SOUS PAVILLON FRANCAIS  
PAR REGISTRE D'IMMATRICULATION**

**Navires spécialisés**

<i>Registres</i>	<b>01/01/18</b>		<b>01/07/17</b>		<b>01/01/17</b>	
	Nbre	J.B.	Nbre	J.B.	Nbre	J.B.
RIF	32	148 318	32	185 727	32	160 250
Métropole DOM	10	34 568	11	37 400	11	37 400
<b>Total Navires spécialisés</b>	<b>42</b>	<b>182 886</b>	<b>43</b>	<b>223 127</b>	<b>43</b>	<b>197 650</b>

**Services OffShore**

<i>Registres</i>	<b>01/01/18</b>		<b>01/07/17</b>		<b>01/01/17</b>	
	Nbre	J.B.	Nbre	J.B.	Nbre	J.B.
RIF	64	149 218	62	145 512	62	139 384
Métropole DOM	2	3 896	2	3 896	2	3 896
<b>Total Services OffShore</b>	<b>66</b>	<b>153 114</b>	<b>64</b>	<b>149 408</b>	<b>64</b>	<b>143 280</b>

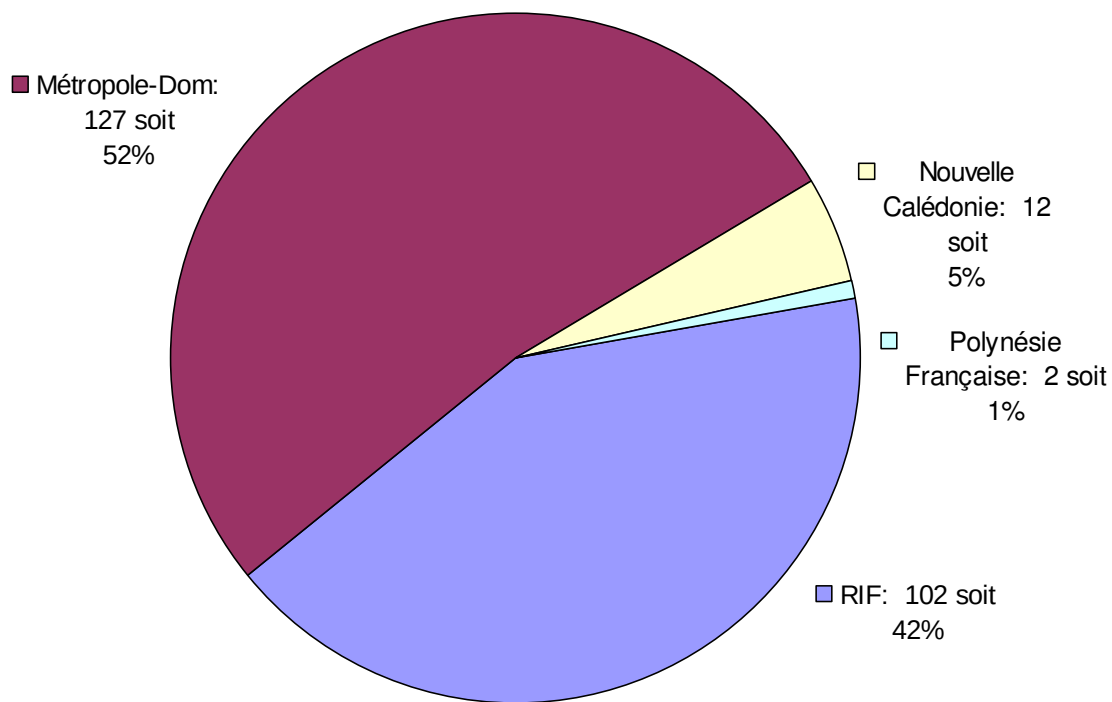
**Services portuaires et côtiers**

<i>Registres</i>	<b>01/01/18</b>		<b>01/07/17</b>		<b>01/01/17</b>	
	Nbre	J.B.	Nbre	J.B.	Nbre	J.B.
RIF	6	9 870	4	9 237	4	9 237
Métropole DOM	115	67 223	117	66 955	117	67 628
Nouvelle Calédonie	12	2 621	11	2 471	11	2 471
Polynésie Française	2	618	2	467	2	467
<b>Total autres navires de service</b>	<b>135</b>	<b>80 332</b>	<b>134</b>	<b>79 130</b>	<b>134</b>	<b>79 803</b>

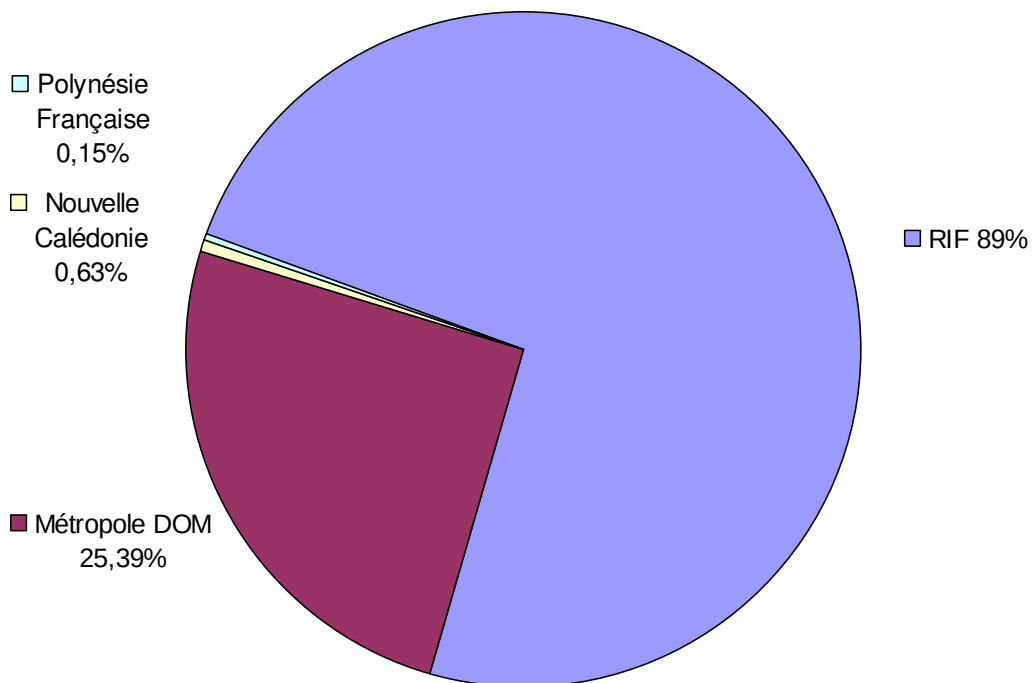
**Ensemble de la flotte de services maritimes**

<i>Registres</i>	<b>01/01/18</b>		<b>01/07/17</b>		<b>01/01/17</b>	
	Nbre	J.B.	Nbre	J.B.	Nbre	J.B.
RIF	102	307 406	98	340 476	98	308 871
Métropole DOM	127	105 687	130	108 251	130	108 924
Nouvelle Calédonie	12	2 621	11	2 471	11	2 471
Polynésie Française	2	618	2	467	2	467
<b>TOTAL</b>	<b>243</b>	<b>416 332</b>	<b>241</b>	<b>451 665</b>	<b>241</b>	<b>420 733</b>

**FLOTTE DE SERVICES MARITIMES  
PAR REGISTRE  
nombre de navires**



**FLOTTE DE SERVICES MARITIMES  
PAR REGISTRE  
en pourcentage de jauge brute**







# **Flotte de transport sous pavillon français**

## **État au 1<sup>er</sup> janvier 2018**

### **du Registre International Français**

#### **(RIF)**

## Le RIF (Registre International Français) État au 1er janvier 2018

Au 1er janvier 2018, 314 navires totalisant 5 204 880 UMS<sup>1</sup> sont inscrits au RIF et se répartissent de la manière suivante :

- 75 navires de transport<sup>2</sup> (+ 100 UMS) pour 4 884 294 UMS ;
- 190 navires de travaux et services maritimes pour 314 593 UMS dont 107 navires de plus de 100 UMS ;
- 49 navires de plaisance professionnelle pour 5 993 unités de jauge brute dont 30 affichent une jauge brute inférieure à 100.

Les navires de transport du RIF pèsent 97% du port en lourd de la flotte de transport sous pavillon français et 85 % de la jauge brute alors, qu'en nombre d'unités, le RIF ne représente que 45 % de l'effectif.

Le port en lourd du RIF est à 62 % affecté à la flotte pétrolière et gazière et à 38% aux navires de charge<sup>3</sup>. La jauge est plus également partagée avec 49% pour la flotte pétrolière et gazière et 51% pour les navires de charge. Le poids de la flotte passagers sous RIF est négligeable.

Le port en lourd de la flotte pétrolière a baissé par rapport au semestre précédent de près de 8%. La flotte de charge a gagné 9,6% en jauge brute et plus de 8% en port en lourd grâce à l'entrée d'un porte-conteneurs de 20 600 EVP.

Les navires de services maritimes inscrits au RIF représentent 42 % des effectifs de la flotte sous pavillon français et 73,8 % de la jauge brute.

Par segment, les navires spécialisés représentent plus de 48% de la jauge de la flotte de services maritimes. Le secteur de l'Offshore, avec 63% des navires, représente près de 49% de la jauge. Les 3% restants sont des remorqueurs de haute mer et une drague.

Par rapport au 1er juillet 2017, les indicateurs sont à la baisse (-9% pour la jauge et -1% pour l'effectif).

En revanche, le segment de la *plaisance professionnelle* est en constante progression. Le nombre de yachts de plaisance professionnelle est passé de 46 à 49 unités dont 30 unités d'une jauge inférieure à 100 UMS.

---

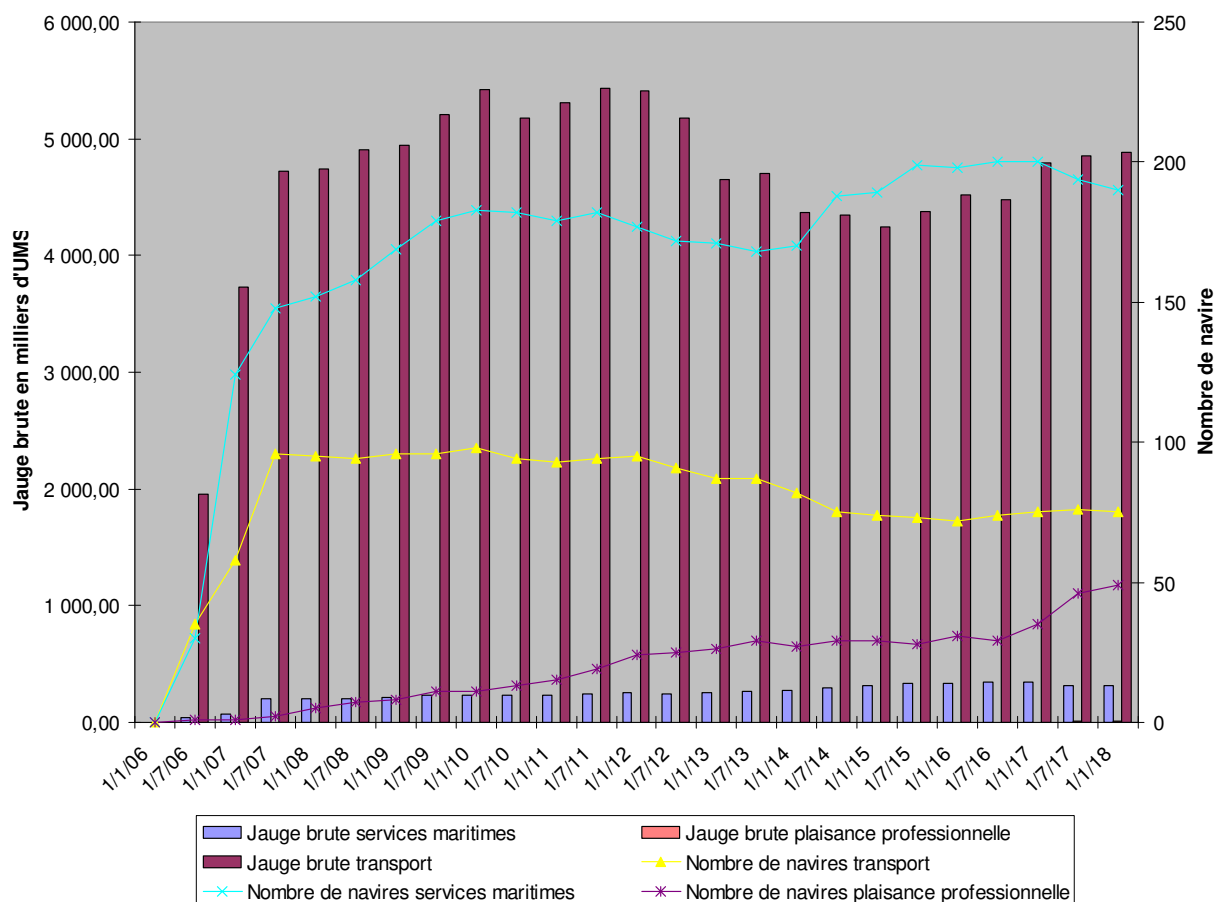
<sup>1</sup> U.M.S : Universal Measurement System : unité de mesure de la jauge depuis la convention internationale de Londres de 1969 sur le jaugeage des navires. L'ancienne unité « tonneau de jauge » reste utilisée pour les petits navires non soumis à l'obligation du jaugeage UMS. Il n'y a pas de table de conversion entre les deux systèmes

<sup>2</sup> le classement des navires par type fait l'objet d'une annexe en fin de document

<sup>3</sup>

## ÉVOLUTION DU RIF DEPUIS SA CRÉATION

Depuis sa création en 2006, le registre international français évolue différemment selon que les navires sont de transport, de service ou de plaisance professionnelle.



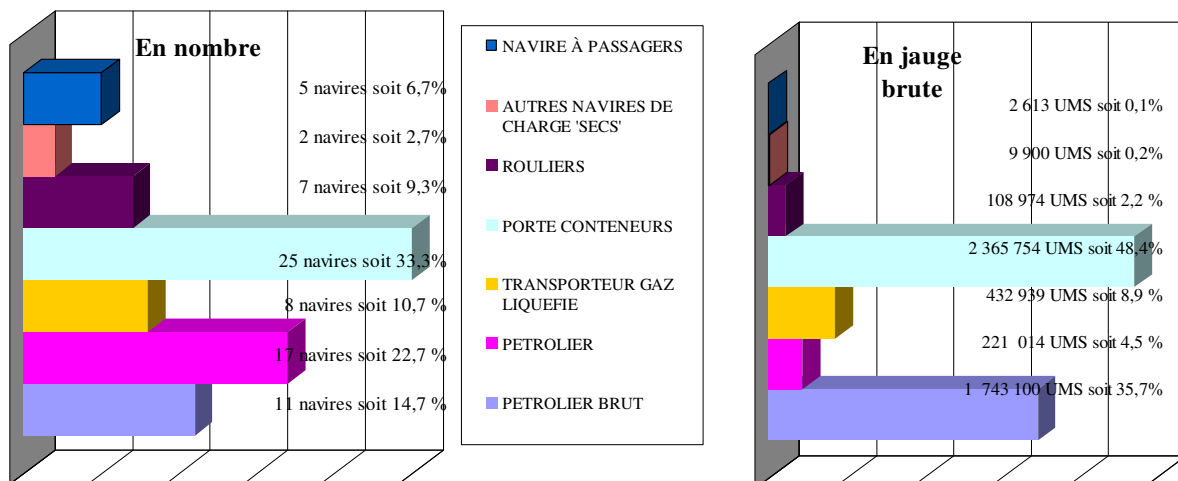
La flotte de transport connaît en dix ans une baisse régulière de l'effectif mais une augmentation de la jauge brute. En effet, la jauge moyenne par navire était au 1<sup>er</sup> janvier 2008 de 49 958 UMS alors qu'elle est de 65 124 UMS au 1<sup>er</sup> janvier 2018.

La flotte de services maritimes a présenté une croissance régulière en nombre et en jauge brute mais la courbe s'inverse en 2017, du fait du ralentissement de l'offshore.

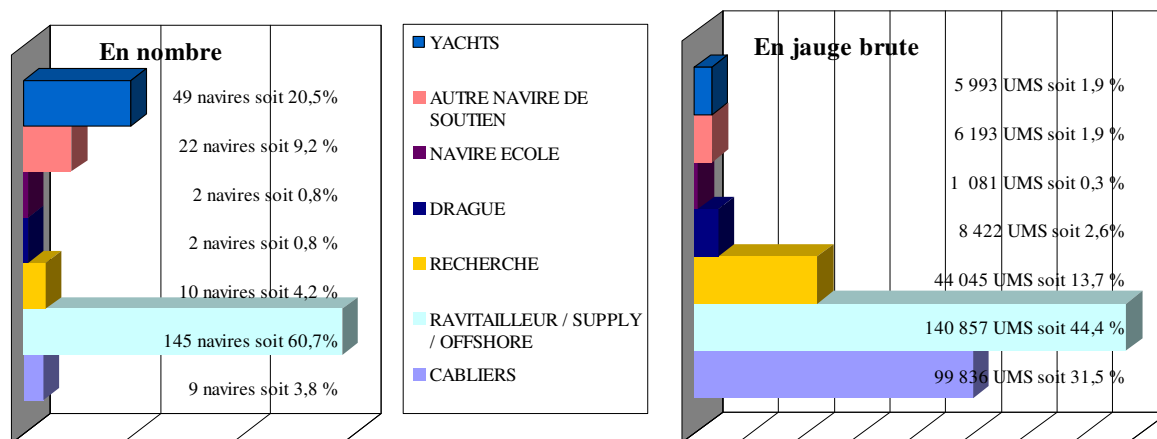
La flotte de plaisance professionnelle est en progression constante. Elle est passée de 35 navires au 1<sup>er</sup> janvier 2017 à 49 navires au 1<sup>er</sup> janvier 2018. La plaisance professionnelle représente 19% du nombre des navires au RIF bien que la jauge brute n'atteigne pas 2% du total car les unités sont petites. En effet, seuls 19 unités dépassent les 100 UMS.

## LE RIF PAR CATÉGORIE DE NAVIRE

### Flotte de transport



### Flotte de services maritimes et navigation de plaisance professionnelle



## **Flotte de commerce sous pavillon français**

### **CLASSEMENT PAR ARMATEUR**



# **Flotte de transport sous pavillon français**

**État au 1<sup>er</sup> janvier 2018**

**des navires de transport classés par armateur**

**RÉCAPITULATIF DE LA FLOTTE DE TRANSPORT SOUS PAVILLON  
FRANÇAIS PAR ARMATEUR - Classé par Jauges Brutes (JB) décroissantes**

**Indication :** Calcul des JB : italique = tonneaux, normal = UMS

**Flotte pétrolière et gazière**

<b>N°</b>	<b>Armateur</b>	<b>Nombre de navires</b>	<b>JB</b>	<b>TPL</b>	<b>Puissance KW</b>	
1	EURONAV	7	1 197 666	2 317 388	328 543	
2	V SHIPS FRANCE SAS	4	545 434	1 049 823	106 753	
3	GAZ OCEAN ARMEMENT	3	244 405	183 400	98 800	
4	GEOGAS MARITIME	5	188 534	210 066	90 970	
5	STE D'ARMEMENT ET DE TRANSPORT (SOCATRA)	6	146 327	237 281	52 690	
6	ST MANAGEMENT SAS	8	60 184	96 239	65 580	
7	MARITIMA	3	6 472	10 301	9 860	
8	SOCANAV	1	6 204	8 067	4 500	
9	CIE FLUVIALE DE TRANSPORT (CFT)	1	6 141	9 000	9 202	
10	BIOMAR	2	4 316	6 300	5 328	
11	CHANNEL BUNKER SERVICES	1	2 158	3 150	3 138	
<b>Total</b>	<b>Flotte pétrolière et gazière</b>	<b>11 armateurs</b>	<b>41</b>	<b>2 407 841</b>	<b>4 131 015</b>	<b>775 364</b>

Calcul des JB : italique = tonneaux, normal = UMS



## Navires de charge

N°	Armateur	Nombre de navires	JB	TPL	Puissance KW	
1	CMA CGM	23	2 330 593	2 455 404	1 614 669	
2	CIE MARITIME NANTAISE (MN)	5	77 688	41 809	95 590	
3	LOUIS DREYFUS ARMATEURS	4	66 919	17 117	55 800	
4	MARFRET	2	35 161	39 546	49 040	
5	CIE POLYNESIENNE DE TRANSP. MARIT. (CPTM)	2	18 793	7 100	4 160	
6	CIE MARITIME FRANCAISE DE TAHITI	3	7 070	6 419	7 050	
7	STE DE TRANSPORTS INSULAIRES MARITIMES	2	4 606	2 237	3 268	
8	STE DE NAVIGATION DES TUAMOTU	2	3 970	3 217	2 828	
9	FLOTTILLE ADMINSTRATIVE DE LA POLYNESIE	3	3 588	2 676	4 790	
10	STE D'ARMEMENT ET DE TRANSPORT (SOCATRA)	2	2 580	1 920	10 840	
11	SNA TUHAA PAE	1	2 346	1 489	2 352	
12	STE MEDITERRANEENNE DE CABOTAGE (SOMECA)	1	2 035	2 800	1 799	
13	TRANSWEBUIHONNE	1	1 999	2 121	1 472	
14	STE DE TRANSPORT DES ILES (STILES)	1	1 692	2 490	2 014	
15	CIE MARITIME DES ILES	1	1 143	1 498	2 008	
16	CIE TRANSPORT MARITIME DES ILES TUAMOTU (CTMIT)	1	1 113	1 200	1 296	
17	TRANSPORTS MARITIMES TUAMOTU OUEST (TMTO)	1	952	1 050	736	
18	AGNIERAY	1	631	700	922	
19	SAS VAIPHA	1	499	1 240	2 208	
20	TRANSPORT MARITIME SERVICE	1	497	580	560	
21	HARGOUS et CIE	1	497	0	1 012	
22	TRAVAUX MARITIMES PAPEETE (TMP)	1	406	150	0	
23	PENN AR BED	1	326	250	1 530	
24	COMPAGNIE DE NAVIGATION CARIBEENNE	1	107	52	421	
<b>Total</b>	<b>Navires de charge</b>	<b>24 armateurs</b>	<b>62</b>	<b>2 565 211</b>	<b>2 593 065</b>	<b>1 866 365</b>

Calcul des JB : italique = tonneaux, normal = UMS

## Passagers

N°	Armateur	Nombre de navires	JB	TPL	Puissance KW	
1	BRITTANY FERRIES	10	267 910	48 988	296 900	
2	CORSICA LINEA	6	189 949	29 763	235 395	
3	DFDS SEAWAYS	5	133 558	22 448	170 770	
4	CIE MERIDIONALE DE NAVIGATION	3	101 315	24 968	115 784	
5	UVEA MARINE SERVICES S.A.S	5	45 013	5 755	67 019	
6	SERVICES TRANSPORTS CRUISE	1	14 983	1 674	25 026	
7	CONSEIL GENERAL DE GIRONDE	2	7 122	1 376	8 620	
8	AREMITI PACIFIC CRUISES	3	6 485	691	11 780	
9	COMPAGNIE OCEANE	5	5 295	870	6 615	
10	L'EXPRESS DES ILES	3	2 145	1 348	18 676	
11	PENN AR BED	5	1 956	779	16 110	
12	REGIE DEPARTEM. DES PASSAGES D'EAU DE VENDEE	3	<i>1 874</i>	348	14 031	
13	SUDILES	1	1 495	0	7 360	
14	SNGV 2 MOOREA	1	752	73	8 516	
15	COMPAGNIE MARITIME ANGLO-NORMANDE	2	712	60	5 269	
16	MARY D ENTERPRISE	2	588	25	3 240	
17	BORA BORA PEARL CRUISES	1	511	50	835	
18	CONSEIL TERRITORIAL SAINT PIERRE ET MIQUELON	1	481	20	4 392	
19	VAL'FERRY CARAIBE	1	470	50	4 250	
20	VOYAGER1 JC LATOURNERIE	1	213	0	1 914	
21	CONSEIL GÉNÉRAL DE GUYANE	1	<i>140</i>	0	135	
<b>Total</b>	<b>Passagers</b>	<b>21 armateurs</b>	<b>62</b>	<b>782 967</b>	<b>139 286</b>	<b>1 022 637</b>

Calcul des JB : italique = tonneaux, normal = UMS

## LA FLOTTE DE TRANSPORT SOUS PAVILLON FRANÇAIS PAR ARMATEUR

**Indication :** Calcul des JB : italique = tonneaux, normal = UMS  
Genre de Navigation :

### Flotte pétrolière et gazière

Nom du navire	Genre de navigation	Année de construction	JB	TPL	Puissance KW
<b>BIOMAR</b>		<b>2 navires</b>	<b>4 316</b>	<b>6 300</b>	<b>5 328</b>
Transporteur de produits pétroliers					
FLORENCE B	Cabotage National	2008	2 158	3 150	2 080
TATIANA B	Cabotage National	2008	2 158	3 150	3 248
<b>CHANNEL BUNKER SERVICES</b>		<b>1 navire</b>	<b>2 158</b>	<b>3 150</b>	<b>3 138</b>
Transporteur de produits pétroliers					
CAP MEJEAN	Cabotage National	2009	2 158	3 150	3 138
<b>CIE FLUVIALE DE TRANSPORT (CFT)</b>		<b>1 navire</b>	<b>6 141</b>	<b>9 000</b>	<b>9 202</b>
Transporteur de produits pétroliers					
MAYOURY	Long Cours	2017	6 141	9 000	9 202
<b>EURONAV</b>		<b>7 navires</b>	<b>1 197 666</b>	<b>2 317 388</b>	<b>328 543</b>
Transporteur de brut					
ALSACE	Long Cours	2012	161 177	320 350	37 180
ANNE	Long Cours	2016	154 379	299 952	24 020
FLANDRE	Long Cours	2004	159 016	305 704	25 485
HAKATA	Long Cours	2010	159 806	302 550	29 640
SANDRA	Long Cours	2011	164 641	323 183	24 406
SARA	Long Cours	2011	164 641	323 183	36 970
TI EUROPE	Long Cours	2002	234 006	442 466	150 842
<b>GAZ OCEAN ARMEMENT</b>		<b>3 navires</b>	<b>244 405</b>	<b>183 400</b>	<b>98 800</b>
Transporteur de GNL (méthanier)					
GASELYS	Long Cours	2007	97 741	74 300	39 900
GLOBAL ENERGY	Long Cours	2006	48 923	34 800	19 000
PROVALYS	Long Cours	2006	97 741	74 300	39 900
<b>GEOGAS MARITIME</b>		<b>5 navires</b>	<b>188 534</b>	<b>210 066</b>	<b>90 970</b>
Transporteur de GPL					
CHAMPLAIN	Long Cours	2016	47 791	53 991	21 700
POINTIS	Long Cours	2016	47 791	53 991	27 120
SUMMIT TERRA	Cabotage International	2000	46 613	49 161	23 570
SURVILLE	Non renseigné	2014	23 179	26 468	9 290
VERRAZANE	Cabotage International	2013	23 160	26 455	9 290
<b>MARITIMA</b>		<b>3 navires</b>	<b>6 472</b>	<b>10 301</b>	<b>9 860</b>
Transporteur de produits pétroliers					
CAP AIGUADES	Cabotage International	2006	2 157	3 150	3 760
CAP PINEDE	Cabotage International	2009	2 158	3 536	3 080
CAP SICIE	Cabotage International	2005	2 157	3 615	3 020
<b>SOCANAV</b>		<b>1 navire</b>	<b>6 204</b>	<b>8 067</b>	<b>4 500</b>
Transporteur de produits pétroliers					
KERFONS	Long Cours	2001	6 204	8 067	4 500

## Flotte pétrolière et gazière

Nom du navire	Genre de navigation	Année de construction	JB	TPL	Puissance KW
<b>ST MANAGEMENT SAS</b>		<b>8 navires</b>	<b>60 184</b>	<b>96 239</b>	<b>65 580</b>
Transporteur de produits pétroliers					
CAPE LIMBOH	Cabotage International	2003	8 935	15 305	11 340
CHANTACO	Cabotage International	2007	11 793	19 000	9 600
CHIBERTA	Cabotage International	2006	11 799	19 000	9 600
FS CLARA	Cabotage International	2004	4 077	5 961	5 120
LACANAU	Cabotage International	2007	7 020	11 673	9 900
LAMENTIN	Long Cours	2007	7 292	11 320	9 900
ST SARA	Cabotage International	2007	5 271	8 019	5 000
ST SOLENE	Cabotage International	2003	3 997	5 961	5 120
<b>STE D'ARMEMENT ET DE TRANSPORT (SOCATRA)</b>		<b>6 navires</b>	<b>146 327</b>	<b>237 281</b>	<b>52 690</b>
Transporteur de produits pétroliers					
ACAMAR	Long Cours	2011	23 248	37 577	7 860
ADARA	Long Cours	2011	23 248	37 500	7 860
ASTELLA	Long Cours	2011	23 248	37 577	12 300
ASTERION	Long Cours	2011	23 248	37 000	7 860
ATRIA	Long Cours	2011	23 248	37 583	7 860
KIRIBORA	Non renseigné	2013	30 087	50 044	8 950
<b>V SHIPS FRANCE SAS</b>		<b>4 navires</b>	<b>545 434</b>	<b>1 049 823</b>	<b>106 753</b>
Transporteur de brut					
DHT AMAZON	Long Cours	2011	160 928	318 129	29 260
DHT CHINA	Long Cours	2007	160 882	317 794	29 340
DHT EUROPE	Long Cours	2006	160 882	299 990	36 653
EAGLE LE HAVRE	Long Cours	2017	62 742	113 910	11 500
<b>TOTAL</b>	<b>Flotte pétrolière et gazière</b>	<b>41 navires</b>	<b>2 407 841</b>	<b>4 131 015</b>	<b>775 364</b>

Calcul des JB : italique = tonneaux, normal = UMS

Genre de Navigation :

## Navires de charge

Nom du navire	Genre de navigation	Année de construction	JB	TPL	Puissance KW
<b>COMPAGNIE DE NAVIGATION CARIBEEENNE</b>		<b>1 navire</b>	<b>107</b>	<b>52</b>	<b>421</b>
Cargo mixte march.géné./pass. non roulier					
FREE ISLAND	Cabotage International	1984	107	52	421
<b>AGNIERAY</b>		<b>1 navire</b>	<b>631</b>	<b>700</b>	<b>922</b>
Cargo classique					
DORY	Cabotage National	1976	631	700	922
<b>CIE MARITIME DES ILES</b>		<b>1 navire</b>	<b>1 143</b>	<b>1 498</b>	<b>2 008</b>
Cargo mixte march. génér./pass. Roulier					
ISAN	Cabotage International	2013	1 143	1 498	2 008
<b>CIE MARITIME FRANCAISE DE TAHITI</b>		<b>3 navires</b>	<b>7 070</b>	<b>6 419</b>	<b>7 050</b>
Cargo classique					
TAPORO IX	Cabotage International	1976	2 818	2 818	1 980
TAPORO VII	Cabotage National	1978	2 420	1 244	2 702
TAPORO VIII	Cabotage National	1981	1 832	2 357	2 368
<b>CIE MARITIME NANTAISE (MN)</b>		<b>5 navires</b>	<b>77 688</b>	<b>41 809</b>	<b>95 590</b>
Roulier non spécialisé					
MN CALAO	Long Cours	2013	23 673	12 410	28 700
MN COLIBRI	Long Cours	1999	9 141	4 250	9 680
MN PELICAN	Long Cours	1999	12 076	8 847	20 800
MN TANGARA	Long Cours	2013	23 673	12 049	28 700
MN TOUCAN	Long Cours	1995	9 125	4 253	7 710
<b>CIE POLYNESIENNE DE TRANSP. MARIT. (CPTM)</b>		<b>2 navires</b>	<b>18 793</b>	<b>7 100</b>	<b>4 160</b>
Cargo mixte march.géné./pass. non roulier					
ARANUI 3	Cabotage National	2002	7 325	3 800	4 160
ARANUI 5	Cabotage National	2015	11 468	3 300	0
<b>CIE TRANSPORT MARITIME DES ILES TUAMOTU (CTMIT)</b>		<b>1 navire</b>	<b>1 113</b>	<b>1 200</b>	<b>1 296</b>
Cargo classique					
KURA ORA 2	Cabotage National	1979	1 113	1 200	1 296
<b>CMA CGM</b>		<b>23 navires</b>	<b>2 330 593</b>	<b>2 455 404</b>	<b>1 614 669</b>
Porte-conteneurs intégral					
CMA CGM ALMAVIVA	Long Cours	2011	89 787	109 078	72 240
CMA CGM AMERIGO VESPUCCI	Long Cours	2010	152 991	156 887	80 080
CMA CGM ANTOINE DE SAINT EXUPERY	Long Cours	2017	217 673	189 855	99 110
CMA CGM BOUGAINVILLE	Long Cours	2015	175 688	186 528	63 910
CMA CGM CHRISTOPHE COLOMB	Long Cours	2009	153 022	156 800	80 080
CMA CGM DALILA	Long Cours	2011	89 787	109 021	72 240
CMA CGM FIDELIO	Long Cours	2006	107 898	107 200	68 640
CMA CGM FIGARO	Long Cours	2010	89 787	107 000	85 320
CMA CGM FORT SAINT GEORGES	Long Cours	2003	26 342	30 400	32 047
CMA CGM FORT SAINT LOUIS	Long Cours	2003	26 342	30 400	39 247
CMA CGM FORT SAINT PIERRE	Long Cours	2003	26 342	30 400	32 047
CMA CGM FORT SAINTE MARIE	Long Cours	2003	26 342	30 400	24 850
CMA CGM JULES VERNE	Non renseigné	2013	175 368	187 512	80 080
CMA CGM LA TRAVIATA	Long Cours	2006	91 410	100 000	95 918
CMA CGM LAPEROUSE	Long Cours	2009	152 991	142 000	80 080
CMA CGM MEDEA	Long Cours	2006	107 711	107 200	95 818
CMA CGM MOZART	Long Cours	2004	65 730	72 500	57 114
CMA CGM NABUCCO	Long Cours	2006	91 410	101 810	68 640

## Navires de charge

Nom du navire	Genre de navigation	Année de construction	JB	TPL	Puissance KW
CMA CGM NORMA	Long Cours	2006	107 711	113 909	95 018
CMA CGM OTELLO	Long Cours	2005	91 410	100 000	69 618
CMA CGM RIGOLETTO	Long Cours	2006	107 711	114 004	95 840
CMA CGM ROSSINI	Long Cours	2004	65 730	72 500	57 114
CMA CGM TOSCA	Long Cours	2005	91 410	100 000	69 618
<b>FLOTTILLE ADMINISTRATIVE DE LA POLYNESIE</b>		<b>3 navires</b>	<b>3 588</b>	<b>2 676</b>	<b>4 790</b>
Cargo mixte march.géné./pass. non roulier					
TAHITI NUI	Cabotage National	2001	1 921	1 284	4 790
Roulier non spécialisé					
TAHITI NUI IX	Cabotage International	1997	443	392	0
TAHITI NUI VIII	Cabotage National	2007	1 224	1 000	0
<b>HARGOUS et CIE</b>		<b>1 navire</b>	<b>497</b>	<b>0</b>	<b>1 012</b>
Cargo mixte march. génér./pass. Roulier					
COBIA III	Cabotage National	2005	497	0	1 012
<b>LOUIS DREYFUS ARMATEURS</b>		<b>4 navires</b>	<b>66 919</b>	<b>17 117</b>	<b>55 800</b>
Navire de recherche-exploration scientifique					
MARION DUFRESNE	Cabotage International	1995	9 403	4 871	10 500
Roulier non spécialisé					
CITY OF HAMBURG	Long Cours	2008	15 643	3 546	14 480
CIUDAD DE CADIZ	Long Cours	2009	15 643	3 500	9 940
VILLE DE BORDEAUX	Cabotage International	2004	26 230	5 200	20 880
<b>MARFRET</b>		<b>2 navires</b>	<b>35 161</b>	<b>39 546</b>	<b>49 040</b>
Porte-conteneurs intégral					
MARFRET GUYANE	Long Cours	2007	17 594	18 860	24 520
MARFRET MARAJO	Long Cours	2008	17 567	20 686	24 520
<b>PENN AR BED</b>		<b>1 navire</b>	<b>326</b>	<b>250</b>	<b>1 530</b>
Cargo mixte march. génér./pass. Roulier					
MOLENEZ	Cabotage National	2000	326	250	1 530
<b>SAS VAIPHAHA</b>		<b>1 navire</b>	<b>499</b>	<b>1 240</b>	<b>2 208</b>
Cargo classique					
TAPORO VI	Cabotage National	1977	499	1 240	2 208
<b>SNA TUHAA PAE</b>		<b>1 navire</b>	<b>2 346</b>	<b>1 489</b>	<b>2 352</b>
Cargo mixte march.géné./pass. non roulier					
TUHAA PAE IV	Cabotage National	2012	2 346	1 489	2 352
<b>STE D'ARMEMENT ET DE TRANSPORT (SOCATRA)</b>		<b>2 navires</b>	<b>2 580</b>	<b>1 920</b>	<b>10 840</b>
Roulier non spécialisé					
BREUIL	Cabotage National	2004	1 295	620	4 270
BRION	Cabotage International	2004	1 285	1 300	6 570
<b>STE DE NAVIGATION DES TUAMOTU</b>		<b>2 navires</b>	<b>3 970</b>	<b>3 217</b>	<b>2 828</b>
Cargo classique					
SAINT XAVIER MARIS STELLA 3	Cabotage National	1978	1 264	1 150	828
SAINT XAVIER MARIS STELLA IV	Cabotage National	1985	2 706	2 067	2 000
<b>STE DE TRANSPORT DES ILES (STILES)</b>		<b>1 navire</b>	<b>1 692</b>	<b>2 490</b>	<b>2 014</b>
Cargo mixte march. génér./pass. Roulier					
LAURA III	Cabotage National	2009	1 692	2 490	2 014

## Navires de charge

Nom du navire	Genre de navigation	Année de construction	JB	TPL	Puissance KW
<b>STE DE TRANSPORTS INSULAIRES MARITIMES</b>		<b>2 navires</b>	<b>4 606</b>	<b>2 237</b>	<b>3 268</b>
Cargo classique					
HAWAIKI NUI	Cabotage National	1980	3 445	1 158	2 584
Cargo mixte march.géné./cont. non roulier					
NUKU HAU	Cabotage National	1979	1 161	1 079	684
<b>STE MEDITERRANEENNE DE CABOTAGE (SOMECA)</b>		<b>1 navire</b>	<b>2 035</b>	<b>2 800</b>	<b>1 799</b>
Transporteur de ciment					
CAPO NERO	Cabotage National	1997	2 035	2 800	1 799
<b>TRANSPORT MARITIME SERVICE</b>		<b>1 navire</b>	<b>497</b>	<b>580</b>	<b>560</b>
Cargo classique					
ALDONA	Cabotage National	1988	497	580	560
<b>TRANSPORTS MARITIMES TUAMOTU OUEST (TMTO)</b>		<b>1 navire</b>	<b>952</b>	<b>1 050</b>	<b>736</b>
Cargo classique					
MAREVA NUI	Cabotage National	1978	952	1 050	736
<b>TRANSWEBUIHONNE</b>		<b>1 navire</b>	<b>1 999</b>	<b>2 121</b>	<b>1 472</b>
Porte conteneur roulier					
DL SCORPIO	Cabotage National	2012	1 999	2 121	1 472
<b>TRAVAUX MARITIMES PAPEETE (TMP)</b>		<b>1 navire</b>	<b>406</b>	<b>150</b>	<b>0</b>
Roulier non spécialisé					
TAHITI NUI II	Cabotage International	2004	406	150	0
<b>TOTAL</b>	<b>Navires de charge</b>	<b>62 navires</b>	<b>2 565 211</b>	<b>2 593 065</b>	<b>1 866 365</b>

Calcul des JB : italique = tonneaux, normal = UMS  
 Genre de Navigation :

## Passagers

Nom du navire	Genre de navigation	Année de construction	JB	TPL	Puissance KW
<b>AREMITI PACIFIC CRUISES</b>		<b>3 navires</b>	<b>6 485</b>	<b>691</b>	<b>11 780</b>
Navire à passagers					
AREMITI 4	Cabotage International	2000	975	94	9 280
Transbordeur (Roulier passagers)					
AREMITI 5	Cabotage National	2004	1 447	117	2 500
AREMITI FERRY II	Cabotage National	2013	4 063	480	0
<b>BORA BORA PEARL CRUISES</b>		<b>1 navire</b>	<b>511</b>	<b>50</b>	<b>835</b>
Navire à passagers					
HAUMANA	Cabotage National	1988	511	50	835
<b>BRITTANY FERRIES</b>		<b>10 navires</b>	<b>267 910</b>	<b>48 988</b>	<b>296 900</b>
Transbordeur (Roulier passagers)					
ARMORIQUE	Cabotage International	2009	29 468	4 200	28 320
BAIE DE SEINE	Cabotage International	2003	22 382	5 625	18 900
BARFLEUR	Cabotage International	1992	20 133	5 175	17 440
BRETAGNE	Cabotage International	1989	24 534	3 249	32 000
CAP FINISTERE	Cabotage International	1999	32 728	6 460	46 080
ETRETAT	Cabotage International	2008	26 904	7 000	26 800
MONT SAINT-MICHEL	Cabotage International	2002	35 891	6 300	21 600
NORMANDIE	Cabotage International	1992	27 541	5 229	17 760
NORMANDIE EXPRESS	Cabotage International	2000	6 581	750	30 400
PONT-AVEN	Cabotage International	2004	41 748	5 000	57 600
<b>CIE MERIDIONALE DE NAVIGATION</b>		<b>3 navires</b>	<b>101 315</b>	<b>24 968</b>	<b>115 784</b>
Transbordeur (Roulier passagers)					
GIROLATA	Cabotage International	1995	28 417	5 848	43 200
KALLISTE	Cabotage International	1993	30 718	9 720	30 984
PIANA	Cabotage International	2011	42 180	9 400	41 600
<b>COMPAGNIE MARITIME ANGLO-NORMANDE</b>		<b>2 navires</b>	<b>712</b>	<b>60</b>	<b>5 269</b>
Navire à passagers					
GRANVILLE	Cabotage International	2006	325	26	2 709
VICTOR HUGO	Cabotage International	1997	387	34	2 560
<b>COMPAGNIE OCEANE</b>		<b>5 navires</b>	<b>5 295</b>	<b>870</b>	<b>6 615</b>
Navire à passagers					
ACADIE	Cabotage National	1971	674	168	1 147
SAINT TUDY	Cabotage National	1984	935	200	1 259
Transbordeur (Roulier passagers)					
BANGOR	Cabotage National	2006	1 161	150	1 700
ILE DE GROIX	Cabotage National	2008	1 226	190	845
VINDILIS	Cabotage National	1998	1 299	162	1 664
<b>CONSEIL GENERAL DE GIRONDE</b>		<b>2 navires</b>	<b>7 122</b>	<b>1 376</b>	<b>8 620</b>
Transbordeur (Roulier passagers)					
LA GIRONDE	Cabotage National	2002	3 442	800	4 320
L'ESTUAIRE	Cabotage National	2009	3 680	576	4 300
<b>CONSEIL GÉNÉRAL DE GUYANE</b>		<b>1 navire</b>	<b>140</b>	<b>0</b>	<b>135</b>
Transbordeur (Roulier passagers)					
LA GABRIELLE	Cabotage International	1977	140	0	135



## Passagers

Nom du navire	Genre de navigation	Année de construction	JB	TPL	Puissance KW
<b>CONSEIL TERRITORIAL SAINT PIERRE ET MIQUELON</b>		<b>1 navire</b>	<b>481</b>	<b>20</b>	<b>4 392</b>
Navire à passagers					
LE CABESTAN	Cabotage International	1998	481	20	4 392
<b>CORSICA LINEA</b>		<b>6 navires</b>	<b>189 949</b>	<b>29 763</b>	<b>235 395</b>
Transbordeur (Roulier passagers)					
DANIELLE CASANOVA	Cabotage National	2002	41 447	3 400	37 800
JEAN NICOLI	Cabotage International	1998	29 969	5 150	53 044
MEDITERRANEE	Long Cours	1989	30 985	3 452	46 391
MONTE D'ORO	Cabotage International	1990	22 070	4 155	27 260
PAGLIA ORBA	Cabotage International	1993	29 718	6 325	30 300
PASCAL PAOLI	Cabotage International	2003	35 760	7 281	40 600
<b>DFDS SEAWAYS</b>		<b>5 navires</b>	<b>133 558</b>	<b>22 448</b>	<b>170 770</b>
Transbordeur (Roulier passagers)					
CALAIS SEAWAYS	Cabotage International	1992	28 833	3 832	21 120
COTE D'ALBATRE	Cabotage International	2006	18 425	3 608	22 275
CÔTE DES DUNES	Cabotage International	2001	33 796	5 700	56 000
CÔTE DES FLANDRES	Cabotage International	2005	33 940	5 700	49 100
SEVEN SISTERS	Cabotage International	2006	18 564	3 608	22 275
<b>L'EXPRESS DES ILES</b>		<b>3 navires</b>	<b>2 145</b>	<b>1 348</b>	<b>18 676</b>
Navire à passagers					
LIBERTY	Cabotage International	2011	696	60	4 930
PERLE EXPRESS	Cabotage International	2011	725	1 211	5 230
Transbordeur (Roulier passagers)					
GOLD EXPRESS	Cabotage International	2005	724	77	8 516
<b>MARY D ENTERPRISE</b>		<b>2 navires</b>	<b>588</b>	<b>25</b>	<b>3 240</b>
Navire à passagers					
MARY D ODYSSEY	Cabotage National	2011	258	25	3 240
MARY D SEVEN	Cabotage National	2017	330	0	0
<b>PENN AR BED</b>		<b>5 navires</b>	<b>1 956</b>	<b>779</b>	<b>16 110</b>
Navire à passagers					
ANDRE COLIN	Cabotage National	1996	293	31	3 282
ENEZ EUSSA 3	Cabotage National	1991	449	50	3 928
ENEZ SUN III	Cabotage National	1991	319	593	2 936
FROMVEUR II	Cabotage National	2011	774	105	3 830
PETREL	Cabotage National	2002	121	0	2 134
<b>REGIE DEPARTEM. DES PASSAGES D'EAU DE VENDEE</b>		<b>3 navires</b>	<b>1 874</b>	<b>348</b>	<b>14 031</b>
Transbordeur (Roulier passagers)					
INSULA OYA 2	Cabotage National	1982	496	214	2 843
LE CHATELET	Cabotage National	2006	689	67	5 596
PONT D'YEU	Cabotage National	2005	689	67	5 592
<b>SERVICES TRANSPORTS CRUISE</b>		<b>1 navire</b>	<b>14 983</b>	<b>1 674</b>	<b>25 026</b>
Paquebot					
CLUB MED 2	Long Cours	1992	14 983	1 674	25 026
<b>SNGV 2 MOOREA</b>		<b>1 navire</b>	<b>752</b>	<b>73</b>	<b>8 516</b>
Transbordeur (Roulier passagers)					
TEREVAU	Cabotage International	2005	752	73	8 516

## Passagers

Nom du navire	Genre de navigation	Année de construction	JB	TPL	Puissance KW
<b>SUDILES</b>		<b>1 navire</b>	<b>1 495</b>	<b>0</b>	<b>7 360</b>
Navire à passagers					
BETICO II	Cabotage National	2008	1 495	0	7 360
<b>UVEA MARINE SERVICES S.A.S</b>		<b>5 navires</b>	<b>45 013</b>	<b>5 755</b>	<b>67 019</b>
Paquebot					
L'AUSTRAL	Long Cours	2010	10 944	1 400	17 400
LE BOREAL	Long Cours	2009	10 944	1 411	17 400
LE LYRIAL	Long Cours	2015	10 992	1 441	11 800
LE PONANT	Long Cours	1990	1 189	92	3 019
LE SOLEAL	Long Cours	2013	10 944	1 411	17 400
<b>VAL/FERRY CARAIBE</b>		<b>1 navire</b>	<b>470</b>	<b>50</b>	<b>4 250</b>
Navire à passagers					
ATLANTIC JET	Cabotage International	2004	470	50	4 250
<b>VOYAGERI JC LATOURNERIE</b>		<b>1 navire</b>	<b>213</b>	<b>0</b>	<b>1 914</b>
Navire à passagers					
VOYAGER 3 DREAMLINER	Cabotage International	2011	213	0	1 914
<b>TOTAL Passagers</b>		<b>62 navires</b>	<b>782 967</b>	<b>139 286</b>	<b>1 022 637</b>

Calcul des JB : italique = tonneaux, normal = UMS  
Genre de Navigation :

# **Flotte de services maritimes sous pavillon français**

**État au 1<sup>er</sup> janvier 2018**

**des navires de services maritimes classés par armateur**

**RÉCAPITULATIF DE LA FLOTTE DE SERVICES MARITIMES  
SOUS PAVILLON FRANÇAIS PAR ARMATEUR  
Classé par jauges brutes (JB) décroissantes**

**Navires spécialisés**

	<b>Armateur</b>	<b>Nombre de navire</b>	<b>Jauge brute</b>	<b>Puissance en KW</b>
1	LOUIS DREYFUS ARMATEURS S.A.S.	6	71 304	95 398
2	O5 MARINE	4	42 011	143 312
3	ORANGE MARINE	3	28 532	37 965
4	GENAVIR	3	14 305	29 654
5	GIE COMPAGNIE MARITIME DU LITTORAL DTM (DRAGAGES TRANSPORT TRAVAUX MARITIMES)	1	9 242	3 600
6		2	6 440	7 000
7	STFMO (SOC.TRANSF.FLUVIO.MARIT OUEST)	1	2 627	3 870
8	JIFMAR OFFSHORE SERVICES SAS	8	2 525	14 856
9	COMPAGNIE ARMORICAINE DE NAVIGATION	1	1 269	2 572
10	LATITUDE BLANCHE	1	927	2 760
11	DRAGAGE INTERNATIONAL SOCIETE S.D.I.	2	680	3 320
12	NAVOCEAN	1	574	1 324
13	IROISE MER SARL	2	519	2 351
14	FONDATION BELEM	1	507	1 608
15	FOSELEV MARINE	1	425	678
16	COMEX SA	2	422	1 240
17	COPERMER	1	260	220
18	FONDATION TARA	1	169	700
19	IXBLUE	1	149	810
<b>Total Navires spécialisés 19 armateurs</b>		<b>42</b>	<b>182 886</b>	<b>353 238</b>

**Services OffShore**

	<b>Armateur</b>	<b>Nombre de navire</b>	<b>Jauge brute</b>	<b>Puissance en KW</b>
1	BOURBON OFFSHORE SURF	58	141 153	500 129
2	SEAOWL FRANCE	3	8 424	26 568
3	COMPAGNIE MARITIME NANTAISE	1	1 675	4 490
4	CHAMBON MARINE OFFSHORE	1	944	3 536
5	SERMAP SHIPPING	1	386	441
6	MARINE ENERGIE INTERNATIONAL	1	344	2 480
7	PROVENCE COTE D'AZUR	1	188	910
<b>Total Services OffShore 7 armateurs</b>		<b>66</b>	<b>153 114</b>	<b>538 554</b>

## Services portuaires et côtiers

N°	Armateur	Nombre de navire	Jauge brute	Puissance en KW
1	BOLUDA France	46	15 530	149 957
2	LES ABEILLES	5	12 510	80 202
3	GRAND PORT MARITIME NANTES ST NAZAIRE	3	8 872	13 282
4	GRAND PORT MARITIME DE ROUEN	3	8 706	21 179
5	DRAGAGE INTERNATIONAL SOCIETE S.D.I.	1	8 082	7 400
6	GRAND PORT MARITIME DE BORDEAUX	2	4 633	10 520
7	ARMEMENT DES PHARES ET BALISES	8	3 254	12 535
8	SORMAR ROUEN	8	1 619	13 657
9	BAYONNE CCI	1	1 495	2 536
10	GRAND PORT MARITIME DU HAVRE	2	1 610	6 352
11	BOURBON OFFSHORE SURF	3	1 155	12 580
12	REMORQUAGE BORDEAUX BASSENS	5	949	10 037
13	PORT AUTONOME LA ROCHELLE	1	885	2 246
14	CALAISIENNE REMORQUAGE & SAUVETAGE	2	818	7 200
15	CAEN CCI	3	711	7 782
16	SOWEMAR	2	634	5 768
17	LORIENT CCI	3	619	6 410
18	PAPEETE	2	618	2 800
19	OCEANIENNE REMORQUAGE ASSISTANCE (SORA)	3	607	6 098
20	COMPAGNIE DE REMORQUAGE MARITIME DE SETE	3	580	5 000
21	DE BOER REMORQUAGE SARL	2	503	5 810
22	CARAIBES REMORQUAGE	2	502	5 420
23	PILOTAGE LOIRE	1	499	1 268
24	CONSEIL GENERAL CHARENTE MARITIME	1	472	1 448
25	COROS	2	462	5 180
26	SORECAL	2	452	5 008
27	REVISO NOUVELLE CALEDONIE	1	404	2 534
28	REMORQUAGE ET TRAVAUX MARITIMES	2	391	3 401
29	JIFMAR OFFSHORE SERVICES SAS	1	306	3 458
30	CHERBOURGEOISE REMORQUAGE & SAUVETAGE	1	298	2 913
31	COMPAGNIE DE REMORQUAGE DE DIEPPE	2	274	3 035
32	SARL KALLISTE MARINE SERVICE	1	218	1 700
33	SOMARA SAS	1	203	2 428
34	BOULONNAISE DE REMORQUAGE ET DE SAUVETAGE	1	194	1 920
35	NAUTARUM CUSTOS (SAS)	1	180	1 900
36	ST MALO CCI	1	169	1 493
37	VALE NOUVELLE-CALEDONIE (SAS)	1	150	2 560
38	MANUTRANS	1	137	882
39	TRANSWEBUYHOONE	1	137	758
40	MARINE ASSISTANCE CONVOYAGE	1	135	573
41	BAYONNE CCI	1	133	1 922
42	NOUVELLOISE DE REMORQUAGE	1	127	1 074
43	SNC CALEDONIE INVESTMENT	1	100	894
<b>Services portuaires et côtiers 43 armateurs</b>		<b>135</b>	<b>80 332</b>	<b>441 120</b>
<b>Total services maritimes</b>		<b>243</b>	<b>416 332</b>	<b>1 332 912</b>

**FLOTTE DE SERVICES MARITIMES SOUS PAVILLON FRANÇAIS**  
**NAVIRES DE PLUS DE 100 UMS**  
**DÉTAIL PAR ARMATEUR**

<b>Navires spécialisés</b>				
Nom du navire	Genre de navigation	Année de construction	Jauge brute	Puissance en KW
<b>COMEX SA</b>		<b>2 navires</b>	<b>422</b>	<b>1 240</b>
Recherche océanographique				
JANUS 2	Cabotage international	2000	275	740
MINIBEX	Cabotage international	1993	147	500
<b>COMPAGNIE ARMORICAINE DE NAVIGATION</b>		<b>1 navire</b>	<b>1 269</b>	<b>2 572</b>
Sablier				
COTES DE BRETAGNE	Cabotage national	1998	1 269	2 572
<b>COPERMER</b>		<b>1 navire</b>	<b>260</b>	<b>220</b>
Sablier				
BANCO	Navigation côtière	1970	260	220
<b>DRAGAGE INTERNATIONAL SOCIETE S.D.I.</b>		<b>2 navires</b>	<b>680</b>	<b>3 320</b>
Support de travaux maritimes				
ARAMIS	Cabotage international	2004	340	1 660
BUCKINGHAM	Cabotage international	2004	340	1 660
<b>DTM (DRAGAGES TRANSPORT TRAVAUX MARITIMES)</b>		<b>2 navires</b>	<b>6 440</b>	<b>7 000</b>
Support de travaux maritimes				
ANDRE L	Cabotage national	2005	2 776	3 000
STELLAMARIS	Cabotage national	2009	3 664	4 000
<b>FONDATION BELEM</b>		<b>1 navire</b>	<b>507</b>	<b>1 608</b>
Navire école				
BELEM	Cabotage international	1896	507	1 608
<b>FONDATION TARA</b>		<b>1 navire</b>	<b>169</b>	<b>700</b>
Recherche océanographique				
TARA	Long cours	1989	169	700
<b>FOSELEV MARINE</b>		<b>1 navire</b>	<b>425</b>	<b>678</b>
Support de travaux maritimes				
CASTOR 02	Cabotage international	1970	425	678
<b>GENAVIR</b>		<b>3 navires</b>	<b>14 305</b>	<b>29 654</b>
Recherche océanographique				
L'ATALANTE	Long cours	1990	3 559	8 460
LE SUROIT	Long cours	1975	946	2 794
POURQUOI PAS ?	Long cours	2005	9 800	18 400
<b>GIE COMPAGNIE MARITIME DU LITTORAL</b>		<b>1 navire</b>	<b>9 242</b>	<b>3 600</b>
Support de travaux maritimes				
ZOURITE	CN_CABOTAGE NATIONAL	2015	9 242	3 600
<b>IROISE MER SARL</b>		<b>2 navires</b>	<b>519</b>	<b>2 351</b>
Support de travaux maritimes				
TSM DORA	Cabotage international	1984	391	1 106
TSM PENZER	Cabotage international	2015	128	1 245

Navires spécialisés				
Nom du navire	Genre de navigation	Année de construction	Jauge brute	Puissance en KW
<b>IXBLUE</b>		<b>1 navire</b>	<b>149</b>	<b>810</b>
Recherche océanographique				
FELIX	Cabotage international	2016	149	810
<b>JIFMAR OFFSHORE SERVICES SAS</b>		<b>8 navires</b>	<b>2 524</b>	<b>14 856</b>
Support de travaux maritimes				
ALEXANDRE Z	Cabotage international	2009	107	596
JIF BREIZH	Cabotage international	2011	310	1 268
JIF CHALLENGER	Cabotage international	2014	499	2 280
JIF MARLIN	Cabotage international	2016	292	1 940
JIF SURVEYOR	Cabotage international	2014	159	2 162
JIF WORKER	Cabotage international	2011	161	1 118
JIF XPLORER	Cabotage international	1989	498	2 552
ROXANE Z	Cabotage international	2015	499	2 940
<b>LATITUDE BLANCHE</b>		<b>1 navire</b>	<b>927</b>	<b>2 760</b>
Recherche océanographique				
POLARFRONT	Cabotage international	1976	927	2 760
<b>LOUIS DREYFUS ARMATEURS S.A.S.</b>		<b>6 navires</b>	<b>71 304</b>	<b>95 398</b>
Câblier				
ILE D'AIX	Long cours	1991	12 384	27 476
ILE DE BATZ	Long cours	2001	13 978	8 000
ILE DE BREHAT	Long cours	2001	13 978	8 000
ILE DE SEIN	Long cours	2001	13 978	8 000
LODBROG	Long cours	1983	14 132	28 142
PETER FABER	Long cours	1981	2 854	15 780
<b>NAVOCEAN</b>		<b>1 navire</b>	<b>574</b>	<b>1 324</b>
Navire école				
ALMAK	Long cours	1974	574	1 324
<b>O5 MARINE</b>		<b>4 navires</b>	<b>42 011</b>	<b>143 312</b>
Recherche sismique				
CGG ALIZE	Cabotage international	1998	11 407	47 280
GEO CELTIC	Cabotage international	2007	12 109	42 000
OCEANIC CHALLENGER	Cabotage international	1999	7 127	10 600
OCEANIC PHOENIX	Cabotage international	2000	11 368	43 432
<b>ORANGE MARINE</b>		<b>3 navires</b>	<b>28 532</b>	<b>37 965</b>
Câblier				
PIERRE DE FERMAT	Long cours	2013	8 781	24 270
RAYMOND CROZE	Long cours	1982	5 887	5 695
RENE DESCARTES	Long cours	2001	13 864	8 000
<b>STFMO (SOC.TRANSP.FLUVIO.MARIT OUEST)</b>		<b>1 navire</b>	<b>2 627</b>	<b>3 870</b>
Sablier				
ST PIERRE	Cabotage national	2012	2 627	3 870
<b>Sous total Navires spécialisés</b>		<b>42</b>	<b>182 886</b>	<b>353 238</b>

## Services Offshore

Nom du navire	Genre de navigation	Année de construction	Jauge brute	Puissance en KW
<b>BOURBON OFFSHORE SURF (SAS)</b>		<b>58 navires</b>	<b>141153</b>	<b>500 129</b>
Ahts				
AILETTE	Cabotage international	1982	1 210	4 885
ARGONAUTE	Cabotage international	2003	2 087	9 328
BOURBON ALADIN	Cabotage international	2004	2 310	8 860
BOURBON ASTYANAX	Cabotage international	2005	2 310	8 120
BOURBON LIBERTY 201	Cabotage international	2009	1 733	8 030
BOURBON LIBERTY 207	Cabotage international	2008	1 733	7 000
BOURBON LIBERTY 212	Cabotage international	2008	1 733	5 325
BOURBON LIBERTY 215	Cabotage international	2008	1 733	6 030
BOURBON LIBERTY 218	Cabotage international	2008	1 733	5 700
BOURBON LIBERTY 221	Cabotage international	2008	1 733	15 810
BOURBON LIBERTY 223	Cabotage international	2009	1 733	5 055
BOURBON LIBERTY 233	Cabotage international	2009	1 733	10 360
BOURBON LIBERTY 239	Cabotage international	2010	1 733	5 700
BOURBON LIBERTY 309	Cabotage international	2011	2 245	6 500
LUZOLO	Cabotage international	2003	2 293	11 600
OYELI STAR	Cabotage international	2012	2 245	5 055
ULYSSE	Cabotage international	1998	2 341	15 320
Platform supply vessel				
ANTENOR	Cabotage international	2003	2 161	5 010
ASTERIE	Cabotage international	2004	2 161	5 010
BOURBON ATLAS	Long cours	2007	1 969	4 000
BOURBON EMERALD	Cabotage international	2004	3 756	6 960
BOURBON EXPLORER 502	Cabotage international	2013	3 147	7 046
BOURBON EXPLORER 504	Cabotage international	2012	3 147	15 452
BOURBON EXPLORER 506	Cabotage international	2013	3 147	15 452
BOURBON EXPLORER 508	Cabotage international	2013	3 147	15 452
BOURBON EXPLORER 509	Cabotage international	2014	3 147	13 440
BOURBON EXPLORER 510	Cabotage international	2013	3 147	7 456
BOURBON EXPLORER 511	Cabotage international	2013	3 147	7 456
BOURBON EXPLORER 512	Cabotage international	2013	3 147	7 456
BOURBON EXPLORER 516	Cabotage international	2013	3 147	7 456
BOURBON EXPLORER 517	Cabotage international	2014	3 147	7 456
BOURBON EXPLORER 518	Cabotage international	2014	3 147	15 452
BOURBON EXPLORER 519	Cabotage international	2014	3 147	15 456
BOURBON HARMONIE	Cabotage international	2006	2 321	5 475
BOURBON HELIOS	Cabotage international	2005	2 321	14 790
BOURBON HEMERA	Cabotage international	2006	2 321	5 475
BOURBON HERA	Cabotage international	2005	2 321	5 475
BOURBON HERMES	Cabotage international	2005	2 321	9 315
BOURBON HESTIA	Cabotage international	2005	2 321	5 475



## Services Offshore

Nom du navire	Genre de navigation	Année de construction	Jauge brute	Puissance en KW
<b>BOURBON OFFSHORE SURF (SAS) (suite)</b>				
Platform supply vessel				
BOURBON HIMALYA	Cabotage international	2007	2 341	5 475
BOURBON JADE	Cabotage international	2004	3 963	6 960
BOURBON LIBERTY 105	Cabotage international	2007	1 517	2 529
BOURBON LIBERTY 110	Cabotage international	2007	1 517	2 641
BOURBON LIBERTY 119	Cabotage international	2009	1 517	3 626
BOURBON PEARL	Cabotage international	2006	4 602	8 000
N'DUVA	Cabotage international	2002	2 161	4 010
Ravitailleur Multi-rôle				
BOURBON EVOLUTION 801	Cabotage international	2009	5 830	23 132
BOURBON EVOLUTION 803	Cabotage international	2012	6 146	23 132
BOURBON EVOLUTION 805	Cabotage international	2013	6 146	23 132
BOURBON EVOLUTION 807	Cabotage international	2010	6 146	23 132
VISSOLELA	Cabotage international	2004	3 722	5 696
Transport de personnel				
SURFER 258	Cabotage international	2007	121	2 648
SURFER 259	Cabotage international	2008	121	2 648
SURFER 320	Cabotage international	2000	192	4 500
SURFER 323	Cabotage international	2005	201	4 500
SURFER 325	Cabotage international	2007	199	4 365
SURFER 326	Cabotage international	2008	168	4 500
SURFER 327	Cabotage international	2009	168	4 810
<b>CHAMBON MARINE OFFSHORE</b>		<b>1 navire</b>	<b>944</b>	<b>3 536</b>
Ahts				
CHAMBON ALIZE	Cabotage international	2011	944	3 536
<b>COMPAGNIE MARITIME NANTAISE</b>		<b>1 navire</b>	<b>1675</b>	<b>4 490</b>
Autre navire de service offshore				
LANDEVIN	Cabotage international	1979	1 675	4 490
<b>MARINE ENERGIE INTERNATIONAL</b>		<b>1 navire</b>	<b>344</b>	<b>2 480</b>
Autre navire de service offshore				
HIPPO	Désarmé	1975	344	2 480
<b>PROVENCE CÔTE D'AZUR</b>		<b>1 navire</b>	<b>188</b>	<b>910</b>
Platform supply vessel				
OCEA	Cabotage international	1985	188	910
<b>SEAOWL FRANCE</b>		<b>3 navires</b>	<b>8424</b>	<b>26 575</b>
AHTS				
VN REBEL	Cabotage international	1984	2 686	10 832
VN SAPEUR	Cabotage international	1986	2 686	8 839
Platform supply vessel				
VN PARTISAN	Cabotage international	1994	3 052	6 904
<b>SERMAP (SCE MARITIME PORTUAIRE)</b>		<b>1 navire</b>	<b>386</b>	<b>441</b>
Autre navire de service offshore				
SHANA DES SLOPS	Cabotage international	2011	386	441
<b>Sous total services OffShore</b>		<b>66</b>	<b>153 114</b>	<b>538 561</b>

Services portuaires et côtiers				
Nom du navire	Genre de navigation	Année de construction	Jauge brute	Puissance en KW
<b>ARMEMENT DES PHARES ET BALISES</b>		<b>8 navires</b>	<b>3 253</b>	<b>12 535</b>
Baliseur				
ARMORIQUE	Cabotage national	2002	500	1 857
ATLANTIQUE	Cabotage national	2004	383	800
CHEF DE CAUX	Cabotage national	2002	180	662
GASCOGNE	Cabotage national	1982	1 005	1 765
HAUTS DE FRANCE	Cabotage national	2003	450	2 900
ILES SANGUINAIRES II	Cabotage national	2005	280	2 355
LE KAHOUANNE	Cabotage national	2000	154	676
PROVENCE	Cabotage national	1990	302	1 520
<b>BAYONNE CCI</b>		<b>2 navires</b>	<b>1 628</b>	<b>4 458</b>
Remorqueur				
BALEA	Remorquage cabotage national	2003	133	1 922
Drague				
HONDARRA	Navigation côtière	2015	1 495	2 536
<b>BOLUDA (le groupe)</b>		<b>46 navires</b>	<b>15 530</b>	<b>149 957</b>
Remorqueur				
ATURRI	Remorquage cabotage national	1970	249	2 134
AVENTUREUX	Remorquage cabotage international	1999	313	2 888
BAMBO	Remorquage navigation côtière	1999	379	2 958
BELLE ILE	Remorquage cabotage national	1987	291	2 224
CLAIRVOYANT	Remorquage cabotage international	1999	313	2 888
CROISIC	Remorquage cabotage international	2004	334	3 532
FAROUCHE	Remorquage cabotage international	1999	313	2 888
GUERANDE	Remorquage cabotage national	1988	248	2 524
MARSEILLAIS 6	Remorquage cabotage international	1992	492	4 200
MISTRAL 10	Remorquage navigation côtière	1999	331	3 000
MISTRAL 7	Remorquage navigation côtière	1999	331	3 000
MISTRAL 8	Remorquage navigation côtière	1999	331	3 000
MISTRAL 9	Remorquage navigation côtière	1999	331	3 000
PORNICHET	Remorquage navigation côtière	1987	150	2 181
PROVENCAL 2	Remorquage navigation côtière	1976	273	1 979
PROVENCAL 3	Remorquage navigation côtière	1977	214	1 655
ROBUSTE	Remorquage cabotage international	1998	313	2 888
SAINT-DENIS	Remorquage cabotage international	1986	222	2 012
TRIOMPHANT	Remorquage cabotage international	1999	313	2 888
VB ADROIT	Remorquage cabotage international	2008	342	4 116
VB BARFLEUR	Remorquage navigation côtière	2003	334	3 600
VB BOUGAINVILLE	Remorquage cabotage international	2008	288	3 728
VB CAMARGUE	Remorquage navigation côtière	2007	342	3 890
VB CARTIER	Remorquage cabotage international	2008	288	3 728
VB COGNAC	Remorquage navigation côtière	1991	315	2 550
VB CRAU	Remorquage navigation côtière	2008	342	4 050
VB CYCLONE	Remorquage cabotage international	2015	375	3 890
VB DEAUVILLE	Remorquage navigation côtière	2000	487	4 090

Services portuaires et côtiers				
Nom du navire	Genre de navigation	Année de construction	Jauge brute	Puissance en KW
<b>BOLUDA (le groupe)</b>				<b>(suite)</b>
Remorqueur				
VB ESTEREL	Remorquage navigation côtière	2009	342	4 050
VB FECAMP	Remorquage navigation côtière	1999	487	4 032
VB GASCOGNE	Désarmé	1999	488	4 032
VB LA HEVE	Remorquage navigation côtière	1998	313	2 888
VB MAHAVEL	Remorquage cabotage international	1995	315	2 470
VB OCTEVILLE	Remorquage navigation côtière	2007	342	3 890
VB OLERON	Remorquage navigation côtière	1991	315	2 550
VB OURAGAN	Remorquage cabotage national	2015	375	3 890
VB POULIGUEN	Remorquage cabotage national	1988	248	2 370
VB PROVENCE	Remorquage cabotage international	1992	498	4 324
VB PUISSANT	Remorquage cabotage international	2008	342	3 890
VB RHONE	Remorquage navigation côtière	2008	342	3 890
VB SAINT MARC	Remorquage cabotage national	1991	315	2 550
VB SAINTE ADRESSE	Remorquage navigation côtière	1999	487	4 090
Remorqueur				
VB TEMPETE	Remorquage cabotage international	2016	375	3 890
VB TORNADE	Remorquage navigation côtière	2016	375	3 890
VB TYPHON	Remorquage cabotage national	2016	375	3 890
VB YPORT	Remorquage navigation côtière	2008	342	3 890
<b>BOULONNAISE REMORQ.SAUVETAGE</b>		<b>1 navire</b>	<b>194</b>	<b>1 920</b>
Remorqueur				
BOULONNAIS	Remorquage navigation côtière	1973	194	1 920
<b>BOURBON OFFSHORE SURF (SAS)</b>		<b>3 navires</b>	<b>1 155</b>	<b>12 580</b>
Remorqueur				
LUEGI	Cabotage international	2001	385	4 260
KIANDA	Cabotage international	2001	385	4 260
NEMED	Cabotage international	2002	385	4 060
<b>CAEN CCI</b>		<b>3 navires</b>	<b>711</b>	<b>7 782</b>
Remorqueur				
CAEN OUISTREHAM 4	Remorquage cabotage national	2012	122	2 080
CAEN-OUISTREHAM 3	Remorquage cabotage national	1976	209	1 972
CHERBOURG 1	Remorquage cabotage national	2016	380	3 730
<b>CALAISIENNE DE REMORQUAGE &amp; SAUVETAGE</b>		<b>2 navires</b>	<b>818</b>	<b>7 200</b>
Remorqueur				
CHAMBON SUROIT	Remorquage cabotage international	2007	409	3 600
CHAMBON NOROIT	Remorquage cabotage international	2007	409	3 600
<b>CARAIBES REMORQUAGE</b>		<b>2 navires</b>	<b>502</b>	<b>5 420</b>
Remorqueur				
POINTE JARRY	Remorquage navigation côtière	1981	300	3 948
POINTE VIGIE	Remorquage navigation côtière	1968	202	1 472
<b>CHERBOURGEOISE REMORQUAGE &amp; SAUVETAGE</b>		<b>1 navire</b>	<b>298</b>	<b>2 913</b>
Remorqueur				
CHAMBON BORA	Remorquage cabotage international	1985	298	2 913

Services portuaires et côtiers				
Nom du navire	Genre de navigation	Année de construction	Jauge brute	Puissance en KW
<b>COMPAGNIE DE REMORQUAGE DE DIEPPE</b>		<b>2 navires</b>	<b>274</b>	<b>3 035</b>
Remorqueur				
LE PUISSANT	Remorquage navigation côtière	1981	134	955
TSM BREHAT	Remorquage navigation côtière	2013	140	2 080
<b>COMPAGNIE DE REMORQUAGE MARITIME DE SETE</b>		<b>3 navires</b>	<b>580</b>	<b>5 000</b>
Remorqueur				
TSM HANS	Remorquage navigation côtière	1982	203	1 280
TSM MOLENE	Remorquage navigation côtière	2015	135	2 080
TSM MOULIS	Remorquage navigation côtière	1983	242	1 640
<b>CONSEIL GENERAL CHARENTE MARITIME</b>		<b>1 navires</b>	<b>472</b>	<b>1 448</b>
Drague				
FORT BOYARD	Navigation côtière	2002	472	1 448
<b>COROS</b>		<b>2 navires</b>	<b>462</b>	<b>5 180</b>
Remorqueur				
TSM KERMOR	Cabotage international	2012	327	3 100
TSM LOCH	Remorquage cabotage international	2016	135	2 080
<b>DE BOER REMORQUAGE SARL</b>		<b>2 navires</b>	<b>503</b>	<b>5 810</b>
Remorqueur				
ARASHI	Remorquage navigation côtière	2016	293	3 730
PAPILLON	Remorquage cabotage international	2017	210	2 080
<b>DRAGAGE INTERNATIONAL SOCIETE S.D.I.</b>		<b>1 navire</b>	<b>8 082</b>	<b>24 000</b>
drague				
D'ARTAGNAN	Cabotage international	2004	8 082	24 000
<b>GRAND PORT MARITIME DE BORDEAUX</b>		<b>2 navires</b>	<b>4 633</b>	<b>10 520</b>
drague				
ANITA CONTI	Navigation côtière	2013	3 704	7 600
LA MAQUELINE	Navigation côtière	1983	929	2 920
<b>GRAND PORT MARITIME DU HAVRE</b>		<b>2 navires</b>	<b>1 610</b>	<b>6 352</b>
drague				
GAMBE D AMFARD	Navigation côtière	2006	1 493	5 536
Remorqueur				
LE CAUX	Navigation côtière	1981	117	816
<b>GRAND PORT MARITIME NANTES ST NAZAIRE</b>		<b>3 navires</b>	<b>8 872</b>	<b>13 282</b>
drague				
ANDRE GENDRE	Navigation côtière	1981	530	2 725
MILOUIN	Navigation côtière	1997	270	1 252
SAMUEL DE CHAMPLAIN	Cabotage national	2001	8 072	9 305
<b>GRAND PORT MARITIME DE ROUEN</b>		<b>3 navires</b>	<b>8 706</b>	<b>21 179</b>
drague				
BROTONNE	Navigation côtière	1984	540	2 022
DANIEL LAVAL	Cabotage national	2002	5 353	11 285
JEAN ANGO	Cabotage national	2011	2 813	7 872

Services portuaires et côtiers				
Nom du navire	Genre de navigation	Année de construction	Jauge brute	Puissance en KW
<b>JIFMAR OFFSHORE SERVICES SAS</b>		<b>1 navire</b>	<b>306</b>	<b>170 272</b>
Remorqueur				
LYDIA D	Cabotage international	2007	306	3 458
<b>LES ABEILLES</b>		<b>5 navires</b>	<b>12 510</b>	<b>80 202</b>
Remorqueur				
ABEILLE BOURBON	Remorquage cabotage international	2005	3 167	17 753
ABEILLE FLANDRE	Remorquage cabotage international	1977	1 933	17 768
ABEILLE LANGUEDOC	Remorquage cabotage international	1979	1 933	18 068
ABEILLE LIBERTE	Remorquage cabotage international	2005	3 167	17 753
JASON	Remorquage cabotage international	2004	2 310	8 860
<b>LORIENT CCI</b>		<b>3 navires</b>	<b>619</b>	<b>6 410</b>
Remorqueur				
BRETAGNE	Remorquage navigation côtière	2006	266	2 750
MORBIHAN	Remorquage navigation côtière	1980	149	1 500
SCORFF	Remorquage navigation côtière	1985	204	2 160
<b>MANUTRANS</b>		<b>1 navire</b>	<b>137</b>	<b>882</b>
Remorqueur				
WATO A	Remorquage navigation côtière	2006	137	882
<b>MARINE ASSISTANCE CONVOYAGE</b>		<b>1 navire</b>	<b>135</b>	<b>573</b>
Remorqueur				
ILES SANGUINAIRES	Remorquage cabotage national	1977	135	573
<b>NAUTARUM CUSTOS (SAS)</b>		<b>1 navire</b>	<b>180</b>	<b>1 900</b>
Remorqueur				
PERSEVERO	Remorquage navigation côtière	2008	180	1 900
<b>NOUVELLOISE DE REMORQUAGE</b>		<b>1 navire</b>	<b>127</b>	<b>1 074</b>
Remorqueur				
AEOLOS	Remorquage navigation côtière	2012	127	1 074
<b>OCEANIENNE REMORQUAGE ASSISTANCE (SORA)</b>		<b>3 navires</b>	<b>607</b>	<b>6 098</b>
Remorqueur				
GAIAC	Remorquage cabotage national	2011	232	2 850
KAORI	Remorquage cabotage national	2004	188	1 776
NUMBO	Remorquage cabotage national	1989	187	1 472
<b>PILOTAGE LOIRE</b>		<b>1 navire</b>	<b>499</b>	<b>1 268</b>
Navire Pilote				
LA COURONNE IV	Pilotage	2010	499	1 268
<b>PORT AUTONOME LA ROCHELLE</b>		<b>1 navire</b>	<b>885</b>	<b>2 246</b>
Drague				
CAP D'AUNIS	Navigation côtière	1986	885	2 246
<b>PORT DE PAPEETE</b>		<b>2 navires</b>	<b>618</b>	<b>2 800</b>
Remorqueur				
AITO NUI	Remorquage navigation côtière	2001	325	2 800
AITO NUI II	Remorquage navigation côtière	2017	293	

<b>Services portuaires et côtiers</b>				
Nom du navire	Genre de navigation	Année de construction	Jauge brute	Puissance en KW
<b>REMORQUAGE BORDEAUX BASSENS</b>		<b>5 navires</b>	<b>949</b>	<b>10 037</b>
Remorqueur				
RM LISTRAC	Remorquage navigation côtière	1976	139	971
RM MEDOC	Remorquage navigation côtière	2008	286	2 930
RM PAUILLAC	Remorquage navigation côtière	1960	130	1 326
RM THOMAS	Remorquage navigation côtière	2006	260	2 730
TSM DRENEC	Remorquage navigation côtière	2016	135	2 080
<b>REMORQUAGE ET TRAVAUX MARITIMES</b>		<b>2 navires</b>	<b>391</b>	<b>3 401</b>
Remorqueur				
TOULONNAIS XVI	Navigation côtière	1967	192	1 031
TOULONNAIS XVII	Navigation côtière	1988	199	2 370
<b>REVISO NOUVELLE CALEDONIE</b>		<b>1 navire</b>	<b>404</b>	<b>2 534</b>
Remorqueur				
EMILE VIRATELLE	Remorquage navigation côtière	2005	404	2 534
<b>SARL KALLISTE MARINE SERVICE</b>		<b>1 navire</b>	<b>218</b>	<b>1 700</b>
Remorqueur				
ALTAGNA	Remorquage navigation côtière	1983	218	1 700
<b>SNC CALEDONIE INVESTMENT</b>		<b>1 navire</b>	<b>100</b>	<b>894</b>
Remorqueur				
MARCEL VIRATELLE	Remorquage navigation côtière	2008	100	894
<b>SOMARA SAS</b>		<b>1 navire</b>	<b>203</b>	<b>2 428</b>
Remorqueur				
CHIEFTAN	Remorquage navigation côtière	2008	203	2 428
<b>SORECAL</b>		<b>2 navires</b>	<b>452</b>	<b>5 008</b>
Remorqueur				
CHAMBON LARGADE	Remorquage cabotage national	2002	194	2 208
TAMANOU	Remorquage cabotage national	1998	258	2 800
<b>SORMAR ROUEN</b>		<b>8 navires</b>	<b>1 619</b>	<b>13 657</b>
Remorqueur				
BON SECOURS 1	Remorquage navigation côtière	1986	139	1 108
BON SECOURS 3	Remorquage navigation côtière	1968	131	763
BON SECOURS 5	Remorquage navigation côtière	1984	134	956
BON SECOURS 7	Remorquage navigation côtière	1991	155	1 075
CAPITAINE JEAN THOMAS	Remorquage navigation côtière	1994	190	1 075
CAPITAINE LOUIS THOMAS	Remorquage navigation côtière	2008	260	2 760
RMT PENFRET	Remorquage navigation côtière	2009	475	3 840
TSM CHAUSEY	Remorquage navigation côtière	2015	135	2 080
<b>SOWEMAR</b>		<b>2 navires</b>	<b>634</b>	<b>5 768</b>
Remorqueur				
DJAVA	Remorquage navigation côtière	2015	317	2 974
HMAGAT	Remorquage navigation côtière	2015	317	2 794

<b>Services portuaires et côtiers</b>				
Nom du navire	Genre de navigation	Année de construction	Jauge brute	Puissance en KW
<b>ST MALO CCI</b>		<b>1 navire</b>	<b>169</b>	<b>1 493</b>
Remorqueur				
GRAND BE	Remorquage navigation côtière	1979	169	1 493
<b>TRANSWEBUYHOONE</b>		<b>1 navire</b>	<b>137</b>	<b>758</b>
Remorqueur				
BELYD	Remorquage navigation côtière	2011	137	758
<b>VALE NOUVELLE-CALEDONIE (SAS)</b>		<b>1 navire</b>	<b>150</b>	<b>2 560</b>
Remorqueur				
CAP NDOUA	Navigation côtière	2005	150	2 560
<b>Sous total Navires spécialisés</b>		<b>135</b>	<b>80 332</b>	<b>454 262</b>
<b>TOTAL FLOTTE DE SERVICES MARITIMES</b>		<b>243</b>	<b>416 332</b>	<b>1 346 061</b>





## **Flotte de commerce sous pavillon français**

### **ÂGES MOYENS**



## **Flotte de transport sous pavillon français**

### **Âges moyens au 1<sup>er</sup> janvier 2018 de la flotte de transport**

## RÉCAPITULATIF DE LA FLOTTE DE TRANSPORT SOUS PAVILLON FRANÇAIS PAR CLASSE D'ÂGE

**Indication :** Calcul des JB : italique = tonneaux, normal = UMS

### Flotte pétrolière et gazière

	JUSQU'A 5 ANS		DE 6 A 10 ANS		DE 11 A 15 ANS		DE 16 A 20 ANS		DE 21 A 25 ANS		PLUS DE 25 AN		TOTAL GENERAL	
	Nombre	J.B.	Nombre	J.B.	Nombre	J.B.	Nombre	J.B.	Nombre	J.B.	Nombre	J.B.	Nombre	J.B.
PÉTROLIER	4	253 349	14	936 065	13	545 278	2	240 210					33	1 974 902
TRANSPORTEUR GAZ LIQUEFIÉ	4	141 921			3	244 405	1	46 613					8	432 939
<b>Total Flotte pétrolière et gazi</b>	8	395 270	14	936 065	16	545 278	3	286 823					41	2 407 841
<b>Pourcentage en nombre</b>	19,5%		34,1%		39,0%		7,3%						100,0%	
<b>Pourcentage en jauge</b>	16,4%		38,9%		32,8%		11,9%						100,0%	

### Navires de charge

	JUSQU'A 5 ANS		DE 6 A 10 ANS		DE 11 A 15 ANS		DE 16 A 20 ANS		DE 21 A 25 ANS		PLUS DE 25 AN		TOTAL GENERAL	
	Nombre	J.B.	Nombre	J.B.	Nombre	J.B.	Nombre	J.B.	Nombre	J.B.	Nombre	J.B.	Nombre	J.B.
AUTRES NAVIRES VRACS SECS									1	2 035			1	2 035
PORTE CONTENEURS INTEGRAL	3	568 729	7	745 932	15	1 051 093							25	2 365 754
ROULIER	3	48 489	4	34 977	6	30 937	3	21 543	2	9 568	1	3 445	19	148 959
CARGO	1	11 468	1	2 346			2	9 246			12	16 000	16	39 060
AUTRES TYPES DE NAVIRES									1	9 403			1	9 403
<b>Total Navires de charge</b>	7	628 686	12	783 255	21		5	30 789	4	21 006	13	19 445	62	2 565 211
<b>Pourcentage en nombre</b>	11,3%		19,4%		33,9%		8,1%		6,5%		21,0%		100,0%	
<b>Pourcentage en jauge</b>	24,5%		30,5%		42,2%		1,2%		0,8%		0,8%		100,0%	

### Passagers

	JUSQU'A 5 ANS		DE 6 A 10 ANS		DE 11 A 15 ANS		DE 16 A 20 ANS		DE 21 A 25 ANS		PLUS DE 25 AN		TOTAL GENERAL	
	Nombre	J.B.	Nombre	J.B.	Nombre	J.B.	Nombre	J.B.	Nombre	J.B.	Nombre	J.B.	Nombre	J.B.
Paquebot	2	21 936	2	21 888							2	16 172	6	59 996
Transbordeur (Roulier passagers)	1	4 063	5	103 458	12	176 281	8	185 153	3	88 853	8	154 732	37	712 540
Navire à passagers	1	330	6	4 161	2	795	3	1 577	2	680	5	2 888	19	10 431
<b>Total Passagers</b>	4	26 329	13	129 507	14		11	186 730	5	89 533	15	173 792	62	782 967
<b>Pourcentage en nombre</b>	6,5%		21,0%		22,6%		17,7%		8,1%		24,2%		100,0%	
<b>Pourcentage en jauge</b>	3,4%		16,5%		22,6%		23,8%		11,4%		22,2%		100,0%	

<b>TOTAL</b>	<b>19</b>	<b>1 050 285</b>	<b>39</b>	<b>1 848 827</b>	<b>51</b>	<b>2 048 789</b>	<b>19</b>	<b>504 342</b>	<b>9</b>	<b>110 539</b>	<b>28</b>	<b>193 237</b>	<b>165</b>	<b>5 756 019</b>
--------------	-----------	------------------	-----------	------------------	-----------	------------------	-----------	----------------	----------	----------------	-----------	----------------	------------	------------------

<b>Pourcentage en nombre</b>	11,5%		23,6%		30,9%		11,5%		5,5%		17,0%		100,0%	
<b>Pourcentage en jauge</b>	18,2%		32,1%		35,6%		8,8%		1,9%		3,4%		100,0%	

**CALCUL DES ÂGES MOYENS AVEC PONDÉRATION PAR LA  
JAUGE BRUTE ET LA CLASSE D'ÂGE OU L'ÂGE DE CHAQUE  
NAVIRE**

**Indications :** Calcul des JB : italique = tonneaux, normal = UMS  
Age moyen 1 : moyenne des âges médians des classes pondérée par les jauges brutes.  
Age moyen 2 : moyenne des âges réels pondérée par les jauges brutes.

**Flotte pétrolière et gazière**

	Nombre	J.B.	AGE MOYEN 1	AGE MOYEN 2
PÉTROLIER	33	1 974 902	9,5	8,9
TRANSPORTEUR GAZ LIQUEFIÉ	8	432 939	9,8	9,4
<b>Total Flotte pétrolière et ga</b>	<b>41</b>	<b>2 407 841</b>	<b>9,5</b>	<b>9,0</b>

**Navires de charge**

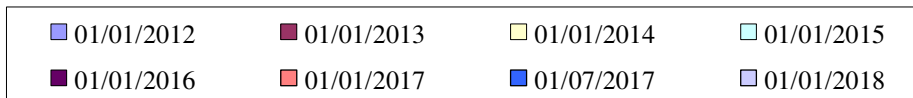
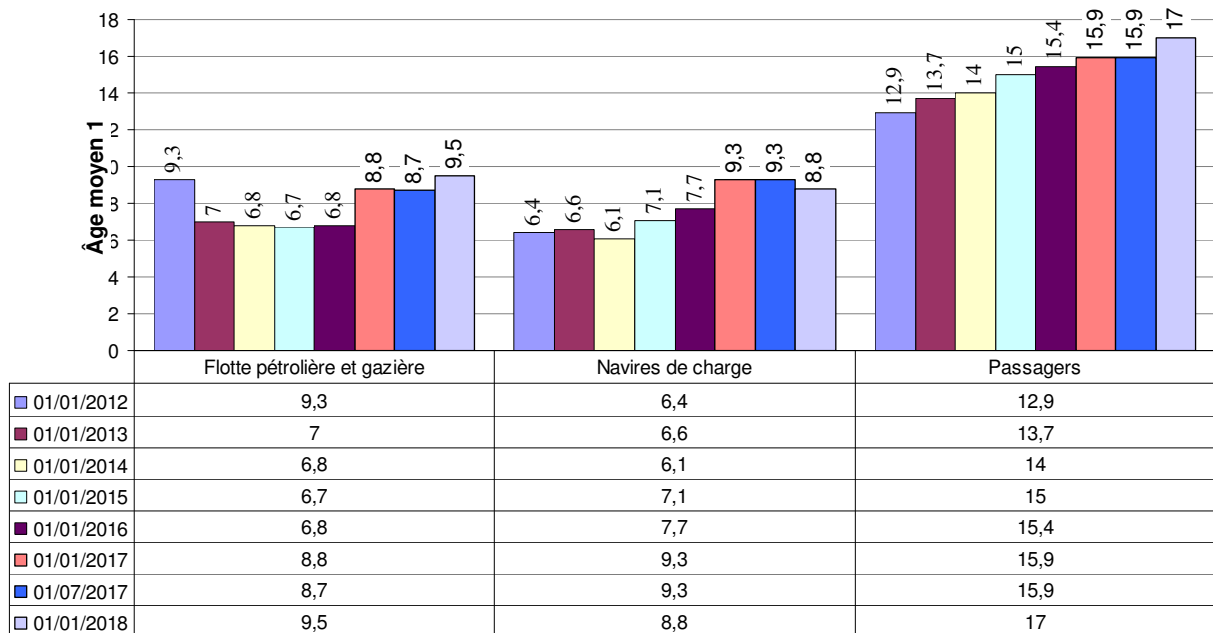
	Nombre	J.B.	AGE MOYEN 1	AGE MOYEN 2
AUTRES NAVIRES VRACS SECS	1	2 035	22,5	21,0
PORTE CONTENEURS INTEGRAL	25	2 365 754	8,5	8,9
ROULIER	19	148 959	9,8	11,8
CARGO	16	39 060	16,6	20,8
AUTRES TYPES DE NAVIRES	1	9 403	22,5	23,0
<b>Total Navires de charge</b>	<b>62</b>	<b>2 565 211</b>	<b>8,8</b>	<b>9,3</b>

**Passagers**

	Nombre	J.B.	AGE MOYEN 1	AGE MOYEN 2
PAQUEBOT	6	59 996	11,1	11,6
TRANSBORDEUR (ROULIER PASSAGERS)	37	712 540	17,5	18,2
NAVIRE À PASSAGERS	19	10 431	15,7	18,0
<b>Total Passagers</b>	<b>62</b>	<b>782 967</b>	<b>17,0</b>	<b>17,7</b>

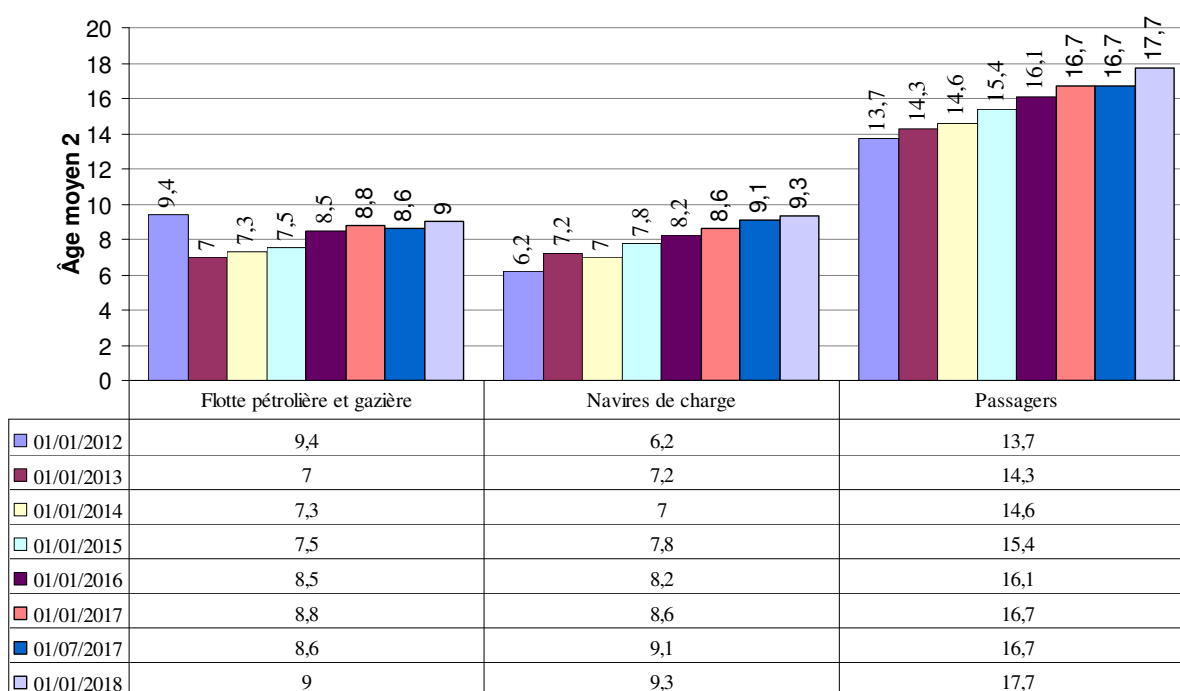
<b>TOTAL FLOTTE</b>	<b>165</b>	<b>5 756 019</b>	<b>10,2</b>	<b>10,3</b>
---------------------	------------	------------------	-------------	-------------

## ÉVOLUTION DE L'ÂGE MOYEN 1 DE LA FLOTTE DE TRANSPORT SOUS PAVILLON FRANÇAIS



Âge moyen 1 : moyenne des âges médians pondérée par les jauges brutes

## ÉVOLUTION DE L'ÂGE MOYEN 2 DE LA FLOTTE DE TRANSPORT SOUS PAVILLON FRANÇAIS



Âge moyen 2 : moyenne des âges réels pondérée par les jauges brutes





## **Flotte de services maritimes sous pavillon français**

### **Âges moyens au 1<sup>er</sup> janvier 2018 de la flotte de services maritimes**

**RÉCAPITULATIF DE LA FLOTTE DE SERVICES MARITIMES  
SOUS PAVILLON FRANÇAIS PAR TRANCHE D'ÂGE**

**Navires spécialisés**

Catégorie	JUSQU'À 5 ANS		DE 6 À 10 ANS		DE 11 À 15 ANS		DE 16 À 20 ANS		DE 21 À 25 ANS		PLUS DE 25 ANS		TOTAL	
	Nbre	J.B.	Nbre	J.B.	Nbre	J.B.	Nbre	J.B.	Nbre	J.B.	Nbre	J.B.	Nbre	J.B.
CÂBLIER	1	8 781	-	-	-	-	4	55 798	-	-	4	35 257	9	99 836
RECHERCHE SISMIQUE	-	-	-	-	1	12 109	3	29 902	-	-	-	-	4	42 011
RECHERCHE OCÉANOGRAPHIQUE	1	149	-	-	1	9 800	1	275	1	147	4	5 601	8	15 972
SABLIER	-	-	2	6 291	1	2 776	1	1 269	-	-	1	260	5	10 596
SUPPORT DE TRAVAUX MARITIMES	6	10 818	3	578	2	680	-	-	-	-	3	1 314	14	13 390
NAVIRE ÉCOLE	1	574	-	-	-	-	-	-	-	-	1	507	2	1 081
<b>TOTAL Navires spécialisés</b>	<b>9</b>	<b>20 322</b>	<b>5</b>	<b>6 869</b>	<b>5</b>	<b>25 365</b>	<b>9</b>	<b>87 244</b>	<b>1</b>	<b>147</b>	<b>13</b>	<b>42 939</b>	<b>42</b>	<b>182 886</b>

<b>Pourcentage en nombre</b>	21,4%		11,9%		11,9%		21,4%		2,4%		31,0%		100,0%	
<b>Pourcentage en jauge</b>		11,1%		3,8%		13,9%		47,7%		0,1%		23,5%		100,0%

**Services Offshore**

Catégorie	JUSQU'À 5 ANS		DE 6 À 10 ANS		DE 11 À 15 ANS		DE 16 À 20 ANS		DE 21 À 25 ANS		PLUS DE 25 ANS		TOTAL	
	Nbre	J.B.	Nbre	J.B.	Nbre	J.B.	Nbre	J.B.	Nbre	J.B.	Nbre	J.B.	Nbre	J.B.
PLATFORM SUPPLY VESSEL	11	34 617	2	4 664	15	37 913	1	2 161	1	3 052	1	188	31	82 595
AHTS	-	-	12	21 031	4	9 000	1	2 341	-	-	3	6 582	20	38 954
RAVITAILLEUR MULTI RÔLE	1	6 146	3	18 122	1	3 722	-	-	-	-	-	-	5	27 990
TRANSPORT DE PERSONNEL	-	-	3	457	3	521	1	192	-	-	-	-	7	1 170
AUTRE NAVIRE DE SERVICE OFFSHORE	1	386	-	-	-	-	-	-	-	-	2	2 019	3	2 405
<b>TOTAL Services Offshore</b>	<b>13</b>	<b>41 149</b>	<b>20</b>	<b>44 274</b>	<b>23</b>	<b>51 156</b>	<b>3</b>	<b>4 694</b>	<b>1</b>	<b>3 052</b>	<b>6</b>	<b>8 789</b>	<b>66</b>	<b>153 114</b>

<b>Pourcentage en nombre</b>	19,7%		30,3%		34,8%		4,5%		1,5%		9,1%		100,0%	
<b>Pourcentage en jauge</b>		26,9%		28,9%		33,4%		3,1%		2,0%		5,7%		100,0%

**Services portuaires et côtiers**

Catégorie	JUSQU'À 5 ANS		DE 6 À 10 ANS		DE 11 À 15 ANS		DE 16 À 20 ANS		DE 21 À 25 ANS		PLUS DE 25 ANS		TOTAL	
	Nbre	J.B.	Nbre	J.B.	Nbre	J.B.	Nbre	J.B.	Nbre	J.B.	Nbre	J.B.	Nbre	J.B.
DRAGUE	2	5 199	1	2 813	2	9 575	3	13 897	1	270	4	2 884	13	34 638
REMORQUEUR	16	4 363	19	5 078	17	12 658	21	7 462	2	505	38	11 875	113	41 941
BALISEUR	-	-	-	-	5	1 794	1	154	-	-	2	1 307	8	3 255
PILOTE	-	-	1	499	-	-	-	-	-	-	-	-	1	499
<b>TOTAL Services portuaires et côtiers</b>	<b>18</b>	<b>9 562</b>	<b>21</b>	<b>8 390</b>	<b>24</b>	<b>24 027</b>	<b>25</b>	<b>21 513</b>	<b>3</b>	<b>775</b>	<b>44</b>	<b>16 066</b>	<b>135</b>	<b>80 333</b>

<b>Pourcentage en nombre</b>	0		15,6%		17,8%		18,5%		2,2%		32,6%		100,0%	
<b>Pourcentage en jauge</b>		11,9%		10,4%		29,9%		26,8%		1,0%		20,0%		100,0%

<b>TOTAL GENERAL</b>	<b>40</b>	<b>71 033</b>	<b>46</b>	<b>59 533</b>	<b>52</b>	<b>100 548</b>	<b>37</b>	<b>113 451</b>	<b>5</b>	<b>3 974</b>	<b>63</b>	<b>67 794</b>	<b>243</b>	<b>416 333</b>
----------------------	-----------	---------------	-----------	---------------	-----------	----------------	-----------	----------------	----------	--------------	-----------	---------------	------------	----------------

<b>Pourcentage en nombre</b>	16,5%		18,9%		21,4%		15,2%		2,1%		25,9%		100,0%	
<b>Pourcentage en jauge</b>		17,1%		14,3%		24,2%		27,3%		1,0%		16,3%		100,0%

**CALCUL DES ÂGES MOYENS  
DE LA FLOTTE DE SERVICE SOUS PAVILLON FRANÇAIS**

**Indications :** Âge moyen 1 : moyenne des âges médians des classes pondérée par les jauges brutes  
Âge moyen 2 : moyenne des âges réels pondérée par les jauges brutes

**Navires spécialisés**

	Nbre	J.B.	ÂGE MOYEN 1	ÂGE MOYEN 2
CÂBLIER	9	99 836	21,3	21,4
RECHERCHE SISMIQUE	4	42 011	16,1	16,7
RECHERCHE OCÉANOGRAPHIQUE	8	15 972	19,6	20,0
SABLIER	5	10 596	11,0	11,6
SUPPORT DE TRAVAUX MARITIMES	14	13 390	6,5	7,1
NAVIRE ÉCOLE	2	1 081	58,8	59,9
<b>TOTAL Navires spécialisés</b>	<b>42</b>	<b>182 886</b>	<b>18,5</b>	<b>18,8</b>

**Services Offshore**

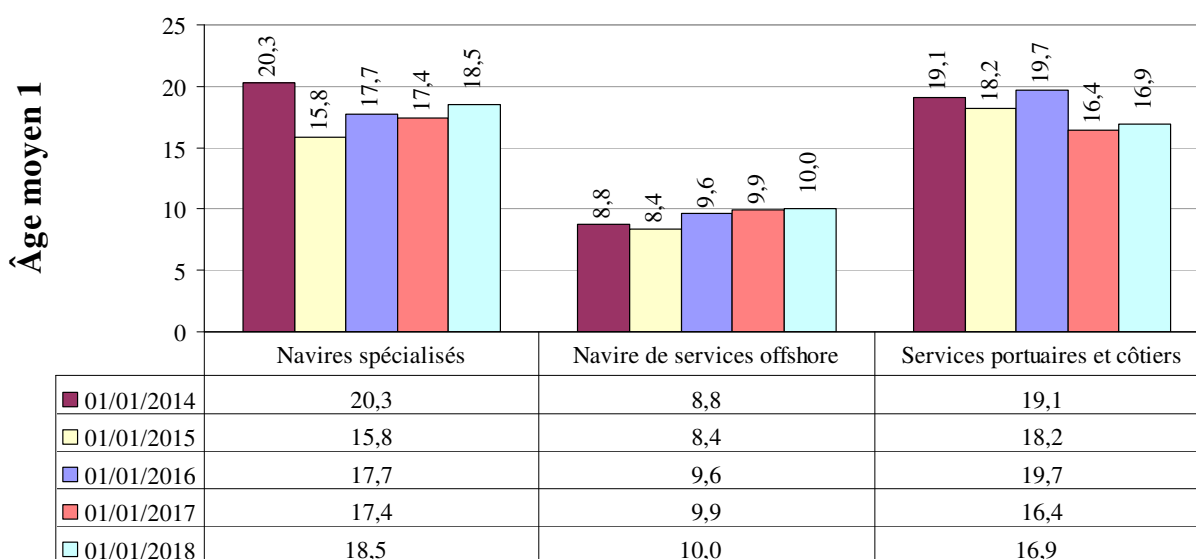
	Nbre	J.B.	ÂGE MOYEN 1	ÂGE MOYEN 2
PLATFORM SUPPLY VESSEL	31	82 595	8,6	9,6
AHTS	20	38 954	13,6	14,9
RAVITALLEUR MULTI RÔLE	5	27 990	7,1	7,9
TRANSPORT DE PERSONNEL	7	1 170	11,4	12,0
AUTRE NAVIRE DE SERVICE OFFSHORE	3	2 405	33,4	34,4
<b>TOTAL Services Offshore</b>	<b>66</b>	<b>153 114</b>	<b>10,0</b>	<b>11,0</b>

**Services portuaires et côtiers**

	Nombre	J.B.	ÂGE MOYEN 1	ÂGE MOYEN 2
DRAGUE	13	34 638	14,4	14,7
REMORQUEUR	113	41 941	18,6	19,2
BALISEUR	8	3 254	22,9	22,8
NAVIRE PILOTE	1	499	7,5	8,0
<b>TOTAL Autres services maritimes</b>	<b>135</b>	<b>80 332</b>	<b>16,9</b>	<b>16,6</b>

<b>TOTAL GENERAL</b>	<b>243</b>	<b>416 332</b>	<b>15,1</b>	<b>15,7</b>
----------------------	------------	----------------	-------------	-------------

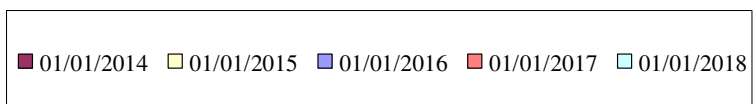
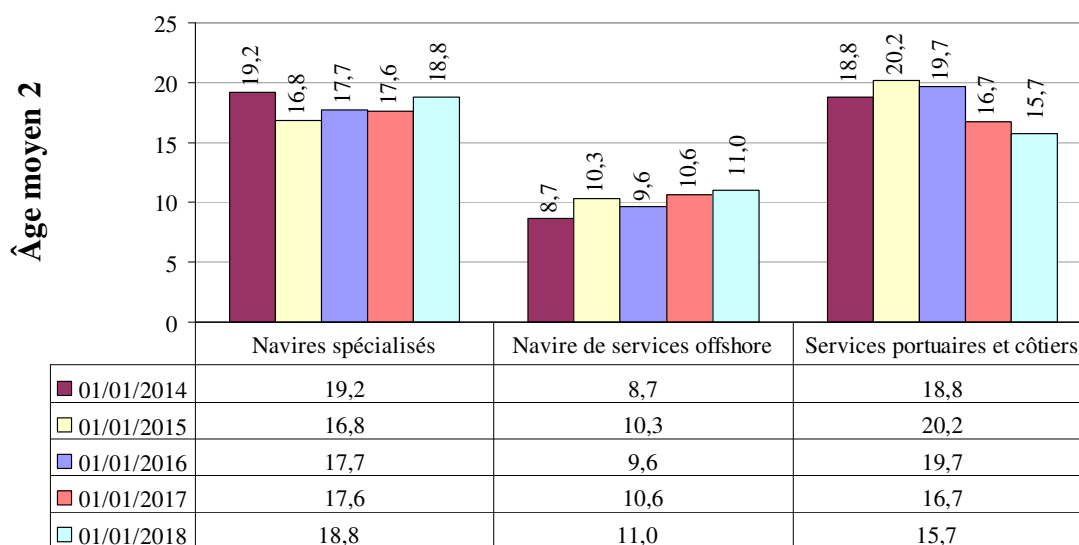
ÉVOLUTION DE L'ÂGE MOYEN 1  
DE LA FLOTTE DE SERVICES MARITIMES  
SOUS PAVILLON FRANÇAIS



■ 01/01/2014  
 ■ 01/01/2015  
 ■ 01/01/2016  
 ■ 01/01/2017  
 ■ 01/01/2018

Âge moyen 1 : moyenne des âges médians des classes pondérée par les jauges brutes

ÉVOLUTION DE L'ÂGE MOYEN 2  
DE LA FLOTTE DE SERVICES MARITIMES  
SOUS PAVILLON FRANÇAIS



Âge moyen 2 : moyenne des âges réels pondérée par les jauges brutes



## **Flotte de commerce sous pavillon français**

### **VARIATIONS**





# **Flotte de transport sous pavillon français**

## **État au 1<sup>er</sup> janvier 2018**

### **des variations de la flotte de transport**

**MOUVEMENTS DE LA FLOTTE DE TRANSPORT  
SOUS PAVILLON FRANÇAIS PAR CATÉGORIES**  
entre le 1er juillet 2017 et le 1er janvier 2018

Indications : Âge moyen 2 : moyenne des âges réels pondérés par les jauges brutes.

	Flotte pétrolière et gazière			Navires de charge			Passagers			Total		
	Nbre	J.B.	Âge moyen 2	Nbre	J.B.	Âge moyen 2	Nbre	J.B.	Âge moyen 2	Nbre	J.B.	Âge moyen 2
<b>Situation au 1er juillet 2017</b>	<b>43</b>	<b>2 596 393</b>	<b>8,6</b>	<b>61</b>	<b>2 347 538</b>	<b>9,1</b>	<b>62</b>	<b>782 967</b>	<b>16,7</b>	<b>166</b>	<b>5 726 898</b>	<b>9,9</b>

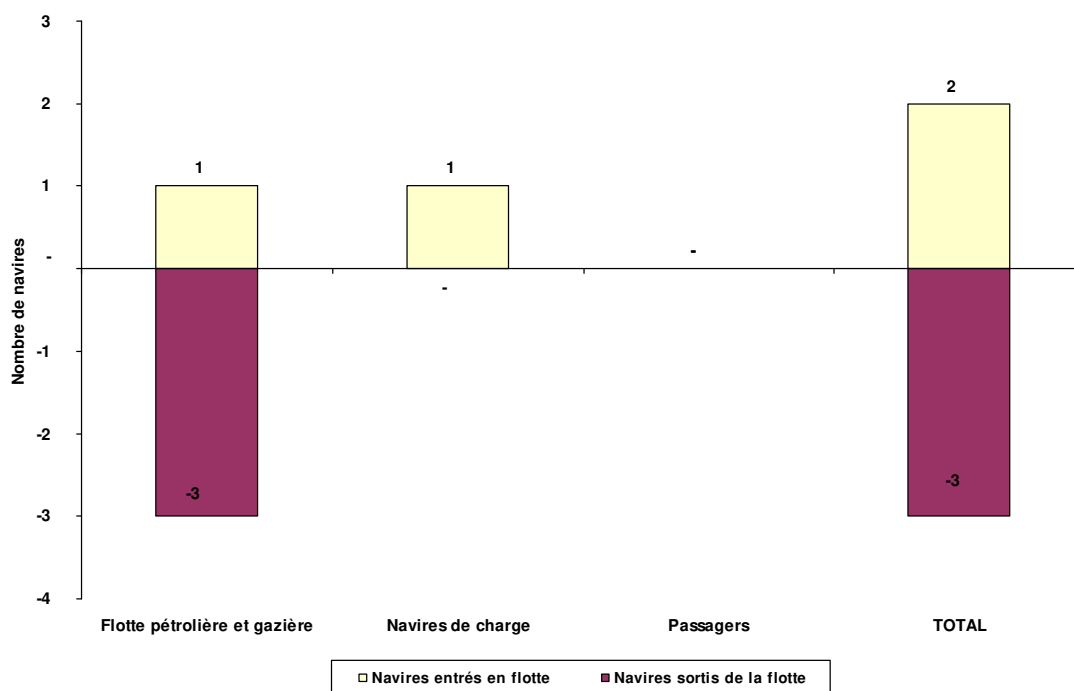
<b>ENTRÉES</b>												
ACHAT NEUF À L'ÉTRANGER	1	6 141	1,0	1	217 673	1,0	0	0	0,0	2	223 814	1,0
<b>TOTAL ENTRÉES</b>	<b>1,0</b>	<b>6 141,0</b>	<b>1,0</b>	<b>1,0</b>	<b>217 673,0</b>	<b>1,0</b>	<b>0,0</b>	<b>0,0</b>	<b>0,0</b>	<b>2,0</b>	<b>223 814,0</b>	<b>1,1</b>

<b>SORTIES</b>												
ABANDON PAVILLON FRANÇAIS	1	5 242	12,0	0	0	0,0	0	0	0,0	1	5 242	11,0
VENTE À L'ÉTRANGER	2	189 451	17,0	0	0	0,0	0	0	0,0	2	189 451	17,0
<b>TOTAL SORTIE</b>	<b>3</b>	<b>194 693</b>	<b>15,5</b>	<b>0</b>	<b>0</b>	<b>0,0</b>	<b>0</b>	<b>0</b>	<b>21,2</b>	<b>3</b>	<b>194 693</b>	<b>11,2</b>

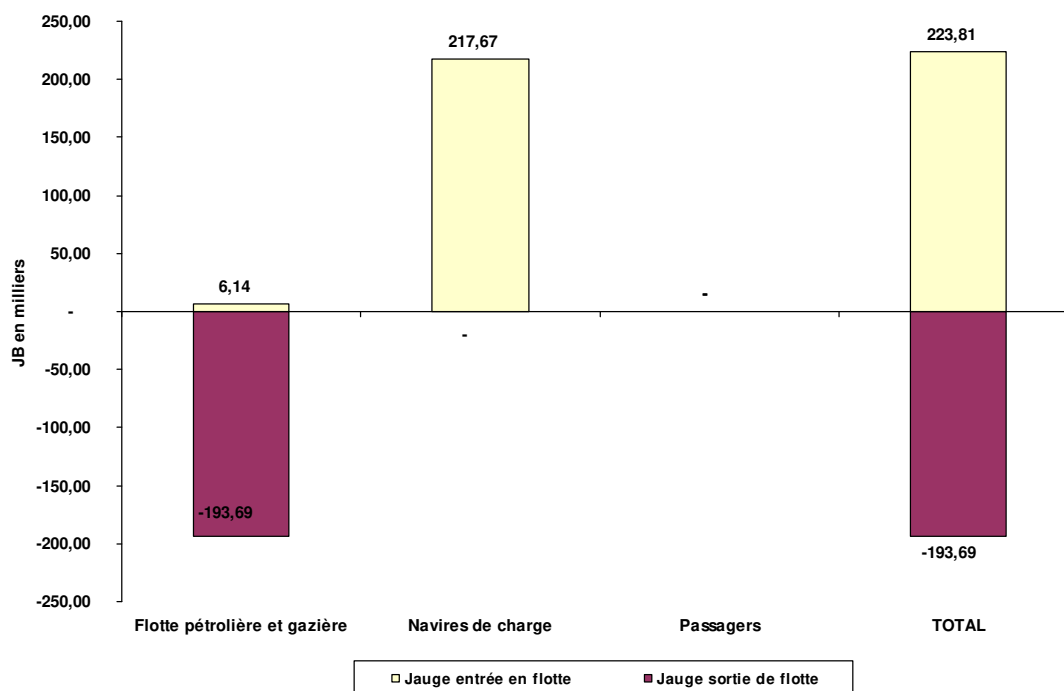
<b>SOLDES</b>	<b>-2</b>	<b>-188 552</b>		<b>1</b>	<b>217 673</b>		<b>0</b>	<b>0</b>		<b>-1</b>	<b>29 121</b>	
---------------	-----------	-----------------	--	----------	----------------	--	----------	----------	--	-----------	---------------	--

<b>Situation au 1er janvier 2018</b>	<b>41</b>	<b>2 407 841</b>	<b>9,0</b>	<b>62</b>	<b>2 565 211</b>	<b>9,3</b>	<b>62</b>	<b>782 967</b>	<b>17,7</b>	<b>165</b>	<b>5 756 019</b>	<b>9,9</b>
--------------------------------------	-----------	------------------	------------	-----------	------------------	------------	-----------	----------------	-------------	------------	------------------	------------

**MOUVEMENT DE LA FLOTTE DE TRANSPORT  
SOUS PAVILLON FRANÇAIS AU COURS DU SEMESTRE  
en nombre**



**MOUVEMENT DE LA FLOTTE DE TRANSPORT  
SOUS PAVILLON FRANÇAIS AU COURS DU SEMESTRE  
en tonnage**



**TABLEAU NOMINATIF DES ENTRÉES ET SORTIES**  
**PAR OPÉRATIONS EFFECTUÉES**  
entre le 1er juillet 2017 et le 1er janvier 2018

<b>ENTRÉES</b>					
<b>Flotte pétrolière</b>		<b>Navires de charge</b>		<b>Passagers</b>	
<b>Nom</b>	<b>Type</b>	<b>Nom</b>	<b>Type</b>	<b>Nom</b>	<b>Type</b>
<b>ACHAT NEUF À L'ÉTRANGER</b>					
MAYOURY	Transporteur de produits pétroliers	CMA CGM ANTOINE DE SAINT EXUPERY	Porte-conteneurs intégral		
<b>TOTAL ENTRÉES</b>		<b>1</b>		<b>1</b>	<b>0</b>

<b>SORTIES</b>					
<b>Flotte pétrolière</b>		<b>Navires de charge</b>		<b>Passagers</b>	
<b>Nom</b>	<b>Type</b>	<b>Nom</b>	<b>Type</b>	<b>Nom</b>	<b>Type</b>
<b>ABANDON DU PAVILON FRANÇAIS</b>					
FS SALOME	Transporteur de produits pétroliers				
<b>VENTE À L'ÉTRANGER</b>					
ARTOIS	Transporteur de brut				
TAMARIN	Transporteur de produits pétroliers				
<b>TOTAL SORTIES</b>		<b>3</b>		<b>0</b>	<b>0</b>

**CARACTÉRISTIQUES DES NAVIRES ENTRÉS OU SORTIS**  
entre le 1er juillet 2017 et le 1er janvier 2018

<b>ENTRÉES</b>							
Nom du navire	Catégorie	J.B.	TPL	Armateurs	Pays de construction	année	date mouvement
<b>ACHAT NEUF À L'ÉTRANGER</b>							
CMA CGM ANTOINE DE SAINT EXUPERY	Porte-conteneurs intégral	217 673	189 855	CMA CGM	Philippines	2017	28/12/17
MAYOURY	Transporteur de produits pétroliers	6 141	9 000	CIE FLUVIALE DE TRANSPORT (CFT)	Roumanie	2017	28/09/17
<b>TOTAL ENTRÉES</b>		<b>2</b>	<b>223 814</b>	<b>198 855</b>			

<b>SORTIES</b>							
Nom du navire	Catégorie	J.B.	TPL	Armateurs	Pavillon de sortie	année	date mouvement
<b>ABANDON DU PAVILLON FRANÇAIS</b>							
FS SALOME	Transporteur de produits pétroliers	5 242	7 915	ST MANAGEMENT SAS	Luxembourg	2006	29/08/17
<b>VENTE À L'ÉTRANGER</b>							
ARTOIS	Transporteur de brut	159 456	298 330	EURONAV	Iles Marshall	2001	04/12/17
TAMARIN	Transporteur de produits pétroliers	29 995	50 000	STE D'ARMEMENT ET DE TRANSPORT (SOCATRA)	Iles Marshall	2008	01/01/17
<b>TOTAL SORTIES</b>		<b>3</b>	<b>194 693</b>	<b>356 245</b>			
<b>TOTAL GÉNÉRAL</b>		<b>-1</b>	<b>29 121</b>	<b>-157 390</b>			



## **Flotte de services maritimes sous pavillon français**

**État au 1<sup>er</sup> janvier 2018**

**des variations de la flotte de services maritimes**

## MOUVEMENTS DE LA FLOTTE DE SERVICES MARITIMES

entre le 1er juillet 2017 et le 1er janvier 2018

Indications : Âge moyen 2 : moyenne des âges réels pondérés par les jauges brutes.

	Navires spéciaux			Offshore			Portuaire et côtier			Total		
	Nbre	J.B.	Âge moyen 2	Nbre	J.B.	Âge moyen 2	Nbre	J.B.	Âge moyen 2	Nbre	J.B.	Âge moyen 2
<b>Situation au 1er juillet 2017</b>	<b>43</b>	<b>197 650</b>		<b>64</b>	<b>143 280</b>		<b>134</b>	<b>79 803</b>		<b>241</b>	<b>420 733</b>	

<b>ENTRÉES</b>												
ACHAT NEUF À L'ÉTRANGER	1	292	1,0	0	0	0,0	2	503	1,0	3	795	1,0
ACHAT D'OCCASION À L'ÉTRANGER	0	0	0,0	1	3 052	24,0	2	633	8,4	3	3 685	21,3
PASSAGE SOUS PAVILLON FRANÇAIS				5	14 557	5,6				5	14 557	5,6
<b>TOTAL ENTRÉES</b>	<b>1</b>	<b>292</b>	<b>27,4</b>	<b>6</b>	<b>17 609</b>	<b>0,0</b>	<b>4</b>	<b>1 136</b>	<b>1,0</b>	<b>11</b>	<b>19 037</b>	<b>17,9</b>

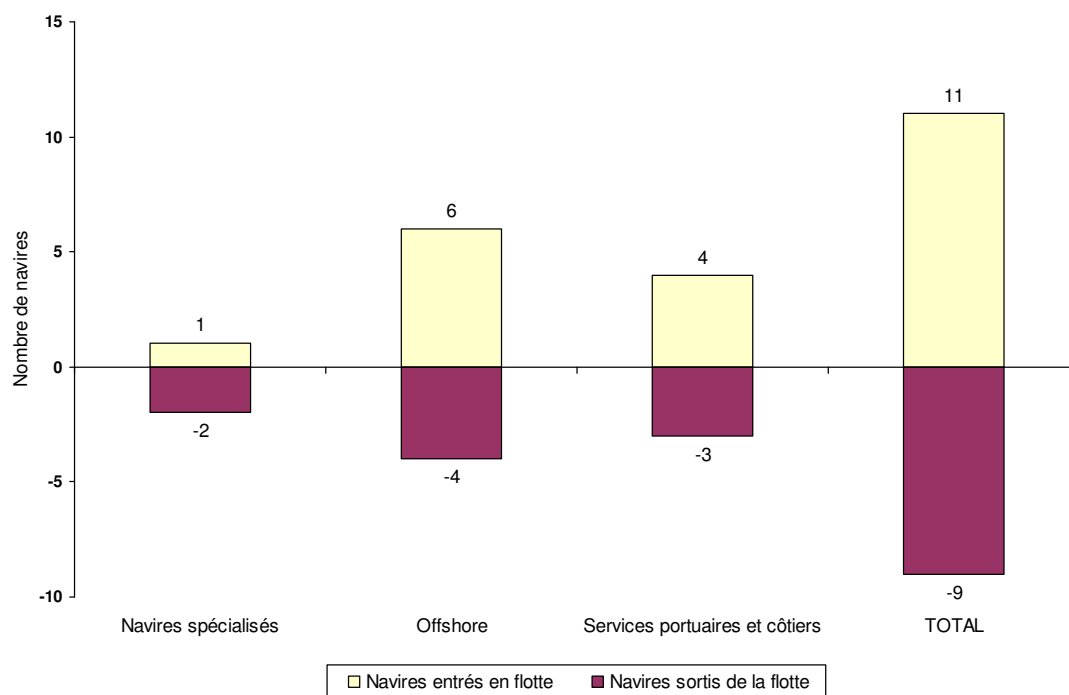
<b>SORTIES</b>												
VENTE À L'ÉTRANGER	1	2 832	8,0	1	344	43,0	0	0	0,0	2	3 176	11,8
ABANDON DU PAVILLON FRANÇAIS	1	12 108	11,0	3	7 115	10,1	1	289	11,0	5	19 512	10,7
FIN D'EXPLOITATION	0	0	0,0	0	0	0,0	1	142	50,0	1	142	50,0
RADIATION POUR DESTRUCTION	0	0	0,0	0	0	0,0	1	135	47,0	1	135	47,0
<b>TOTAL SORTIES</b>	<b>2</b>	<b>14 940</b>	<b>10,4</b>	<b>4</b>	<b>7 459</b>	<b>11,6</b>	<b>3</b>	<b>566</b>	<b>29,4</b>	<b>9</b>	<b>22 965</b>	<b>11,3</b>

Rectification de tonnage		-116			-316			-41			-473	
--------------------------	--	------	--	--	------	--	--	-----	--	--	------	--

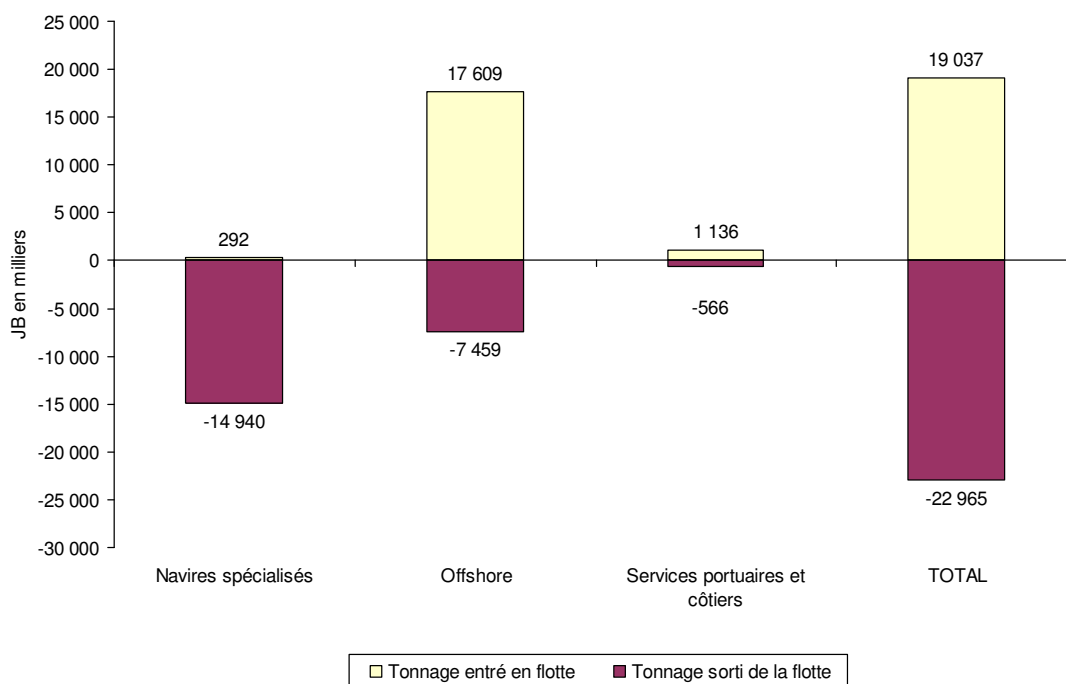
<b>Situation au 1er janvier 2018</b>	<b>42</b>	<b>182 886</b>	<b>18,8</b>	<b>60</b>	<b>153 114</b>	<b>11,0</b>	<b>135</b>	<b>80 332</b>	<b>15,7</b>	<b>243</b>	<b>416 332</b>	<b>15,7</b>
--------------------------------------	-----------	----------------	-------------	-----------	----------------	-------------	------------	---------------	-------------	------------	----------------	-------------



**MOUVEMENT DE LA FLOTTE DE SERVICES MARITIMES  
SOUS PAVILLON FRANÇAIS AU COURS DU SEMESTRE  
en nombre**



**MOUVEMENT DE LA FLOTTE DE SERVICE MARITIME  
SOUS PAVILLON FRANÇAIS AU COURS DU SEMESTRE  
en tonnage**



**TABLEAU NOMINATIF DES ENTRÉES ET SORTIES**

entre le 1er juillet 2017 et le 1er janvier 2018

<b>ENTRÉES</b>					
<b>Navires spéciaux</b>		<b>Offshore</b>		<b>Portuaire et côtier</b>	
<b>Nom</b>	<b>Type</b>	<b>Nom</b>	<b>Type</b>	<b>Nom</b>	<b>Type</b>
<b>ACHAT NEUF A L'ETRANGER</b>					
				AITO NUI II	Remorqueur
JIF MARLIN	Support de travaux maritimes				
				PAPILLON	Remorqueur
<b>ACHAT D'OCCASION A L'ETRANGER</b>					
		VN PARTISAN	Platform supply vessel		
				TSM KERMOR	Remorqueur
				LYDIA D	Remorqueur
<b>PASSAGE SOUS PAVILLON FRANÇAIS</b>					
		BOURBON EXPLORER 504	Platform supply vessel		
		BOURBON EXPLORER 506	Platform supply vessel		
		BOURBON EXPLORER 518	Platform supply vessel		
		BOURBON EXPLORER 519	Platform supply vessel		
		BOURBON ATLAS	Platform supply vessel		
<b>TOTAL ENTRÉES</b>		<b>1</b>		<b>6</b>	<b>4</b>
<b>SORTIES</b>					
<b>Navires spéciaux</b>		<b>Offshore</b>		<b>Portuaire et côtier</b>	
<b>Nom</b>	<b>Type</b>	<b>Nom</b>	<b>Type</b>	<b>Nom</b>	<b>Type</b>
<b>VENTE À L'ÉTRANGER</b>					
MICHEL DSR	Sablier				
		BUFFALO	Autre navire de service offshore		
<b>ABANDON DU PAVILLON FRANÇAIS</b>					
GEO CARIBBEAN	Recherche sismique				
		BOURBON HAMELIN	Platform supply vessel		
		BOURBON HOMERE	Platform supply vessel		
		BOURBON LIBERTY 320	Ahts		
				VB SUPERENZO	Remorqueur
<b>SORTIE D'EXPLOITATION</b>					
				AITO II	Remorqueur
<b>RADIATION POUR DESTRUCTION</b>					
				CAEN OUISTREHAM 2	Remorqueur
<b>TOTAL SORTIES</b>		<b>2</b>		<b>4</b>	<b>3</b>
<b>SOLDE</b>		<b>-1</b>		<b>2</b>	<b>1</b>

**CARACTÉRISTIQUES DES NAVIRES ENTRÉS OU SORTIS**  
entre le 1er juillet 2017 et le 1er janvier 2018

**ENTRÉES FLOTTE DE SERVICES MARITIMES**

Nom du navire	Catégorie	J.B.	Armateurs	Pays de construction	année	date mouvement
<b>ACHAT NEUF À L'ÉTRANGER</b>						
JIF MARLIN	Support de travaux maritimes	292	JIFMAR OFFSHORE SERVICES SAS	Pays-Bas	2017	29/08/17
AITO NUI II	Remorqueur	293	PORT DE PAPEETE	Pays-Bas	2017	14/10/17
PAPILLON	Remorqueur	210	DE BOER REMORQUAGE SARL	France	2017	12/12/17
<b>ACHAT D'OCCASION À L'ÉTRANGER</b>						
VN PARTISAN	Platform supply vessel	3 052	SEAOWL France	Norvège	1994	03/10/17
TSM KERMOR	Remorqueur	327	COROS	Pays-Bas	2012	23/11/17
LYDIA D	Remorqueur	306	JIFMAR OFFSHORE SERVICES SAS	Pays-Bas	2007	28/11/17
<b>PASSAGE SOUS PAVILLON FRANÇAIS</b>						
BOURBON EXPLORER 504	Platform supply vessel	3 147	BOURBON OFFSHORE SURF	Chine	2012	20/07/17
BOURBON EXPLORER 506	Platform supply vessel	3 147	BOURBON OFFSHORE SURF	Chine	2013	17/07/17
BOURBON EXPLORER 518	Platform supply vessel	3 147	BOURBON OFFSHORE SURF	Chine	2014	31/07/17
BOURBON EXPLORER 519	Platform supply vessel	3 147	BOURBON OFFSHORE SURF	Chine	2014	07/08/17
BOURBON ATLAS	Platform supply vessel	1 969	BOURBON OFFSHORE SURF	Inde	2007	23/11/17
<b>TOTAL ENTRÉES</b>		<b>11</b>	<b>19 037</b>			

**SORTIES FLOTTE DE SERVICES MARITIMES**

Nom du navire	Catégorie	J.B.	Armateurs	Pavillon de sortie	année	date mouvement
<b>VENTE À L'ÉTRANGER</b>						
MICHEL DSR	Platform Supply Vessel	2 832	CETRA	Pays-Bas	2010	04/08/17
BUFFALO	Autre navire de service offshore	344	FINIST'MER	Moldavie	1975	22/11/17
<b>ABANDON DU PAVILLON FRANÇAIS</b>						
GEO CARIBBEAN	Recherche sismique	12 108	O5 MARINE	Norvège	2007	16/12/17
BOURBON HAMELIN	Platform Supply Vessel	2 341	BOURBON OFFSHORE SURF	St Vincent & Grenadines	2007	20/07/17
BOURBON HOMERE	Platform Supply Vessel	2 529	BOURBON OFFSHORE SURF	St Vincent & Grenadines	2005	21/12/17
BOURBON LIBERTY 320	Ahts	2 245	BOURBON OFFSHORE SURF	St Vincent & Grenadines	2012	13/12/17
VB SUPERENZO	Remorqueur	289	BOLUDA LE HAVRE	St Vincent & Grenadines	2007	23/11/17
<b>SORTIE D'EXPLOITATION</b>						
AITO II	Remorqueur	142	PORT DE PAPEETE		1968	14/10/17
<b>RADIATION POUR DESTRUCTION</b>						
CAEN OUISTREHAM 2	Remorqueur	135	CAEN CCI		1971	21/08/17
<b>TOTAL SORTIES</b>		<b>9</b>	<b>22 965</b>			
<b>TOTAL GÉNÉRAL</b>		<b>2</b>	<b>-3 928</b>			

**AUTRES MODIFICATIONS INTERVENUES**  
entre le 1er juillet 2017 et le 1er janvier 2018

**MISE À JOUR TONNAGE**

Nom du navire	Catégorie	Armateurs	Nouvelle valeur	Ancienne valeur
			J.B. en UMS	J.B. en UMS
BOURBON ÉVOLUTION 801	Ravitailleur multi-rôles	BOURBON OFFSHORE SURF	5 830	6 146
CHAMBON NOROIT	Remorqueur	CALAISIE NNE REMORQUAGE & SAUVETAGE	409	415
CHAMBON SUROIT	Remorqueur	CALAISIE NNE REMORQUAGE & SAUVETAGE	409	415
RM THOMAS	Remorqueur	REMORQUAGE BORDEAUX-BASSE NS	260	286
JIF WORKER	Support de travaux maritimes	JIFMAR OFFSHORE SERVICES SAS	161	276

**RÉGULARISATION D'UNE SITUATION ANTÉRIEURE**

**PRISE EN COMPTE**

Nom du navire	Catégorie	Armateur	Date d'effet
BAMBO	Remorqueur	BOLUDA MAYOTTE	31/12/2016

# **Flotte de transport sous pavillon français**

**État au 1<sup>er</sup> janvier 2018**

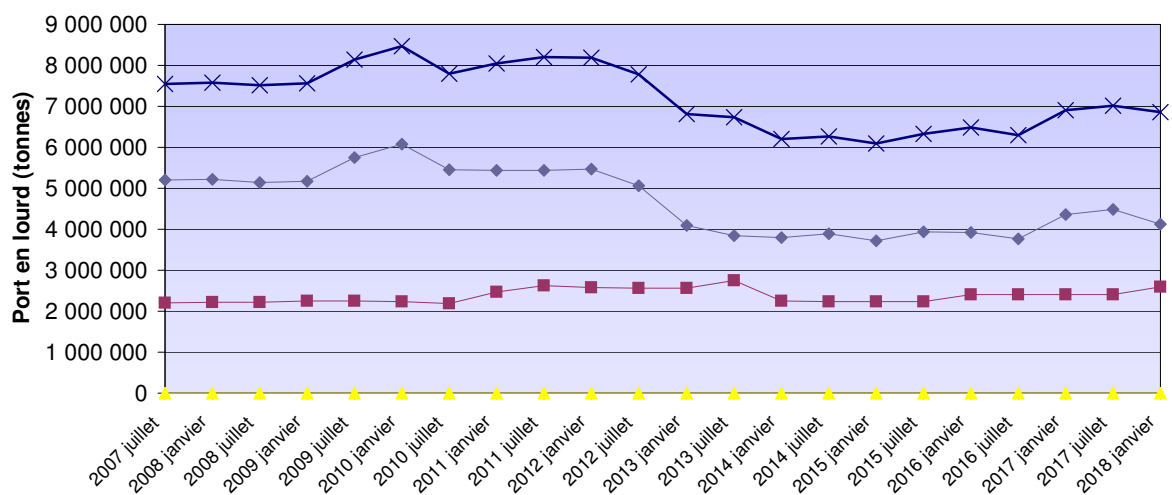
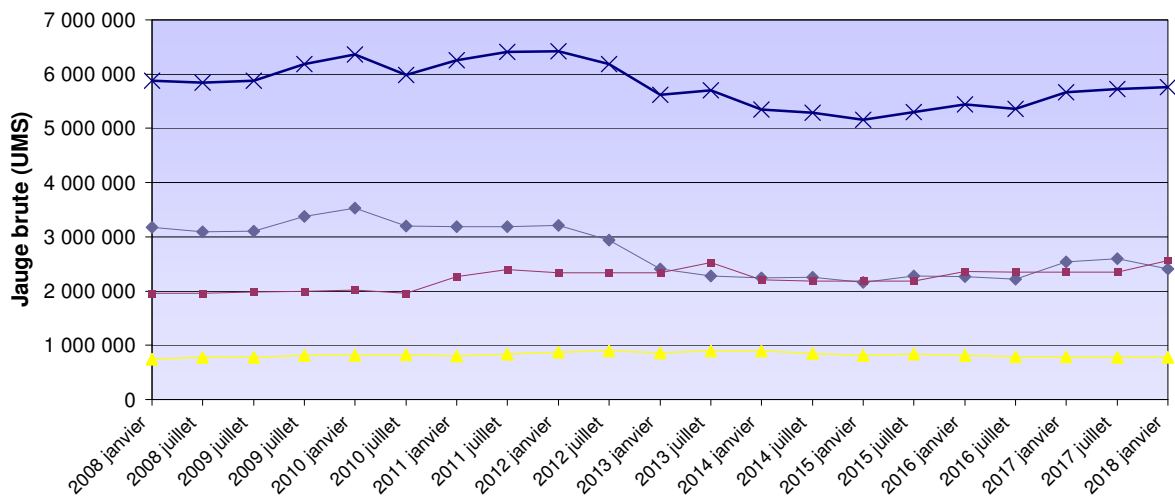
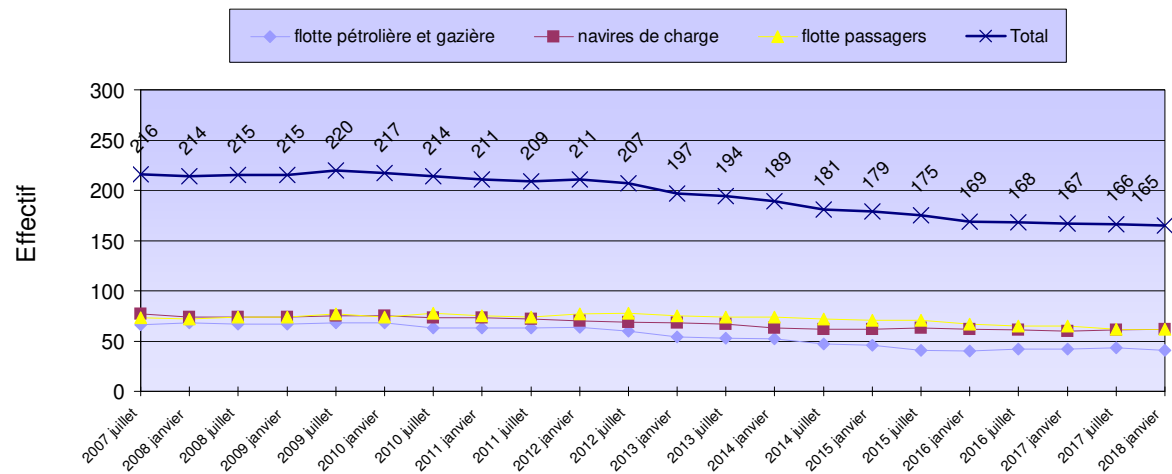
**Évolution longue**

## SÉRIES HOMOGÈNES – RÉCAPITULATIF DES RÉGULARISATIONS EFFECTUÉES

Les séries homogènes en nombre, millions d'unités de jauge brute et millions de tonnes de port en lourd, sont les suivantes :

	Flotte pétrolière et gazière			Navires de charge			Flotte passagers			Ensemble		
	Nb	JB	TPL	Nb	JB	TPL	Nb	JB	TPL	Nb	JB	TPL
au 1er juillet 2000	67	2,51	4,48	94	1,30	1,88	69	0,61	0,11	230	4,43	6,48
au 1er janvier 2001	64	2,69	4,81	93	1,27	1,84	69	0,61	0,11	226	4,56	6,77
au 1er juillet 2001	64	2,76	4,90	92	1,08	1,51	70	0,66	0,12	226	4,51	6,52
au 1er janvier 2002	64	2,55	4,37	90	1,34	1,78	74	0,70	0,12	228	4,59	6,28
au 1er juillet 2002	62	2,97	5,19	89	1,33	1,77	71	0,74	0,13	222	5,05	7,09
au 1er janvier 2003	62	2,98	5,20	87	1,32	1,76	72	0,76	0,13	221	5,06	7,09
au 1er juillet 2003	59	2,64	4,57	82	1,29	1,76	71	0,79	0,14	212	4,72	6,47
au 1er janvier 2004	62	2,57	4,41	77	1,19	1,63	76	0,80	0,14	215	4,56	6,17
au 1er juillet 2004	63	2,89	5,02	81	1,26	1,60	74	0,82	0,14	218	4,96	6,76
au 1er janvier 2005	64	2,92	5,06	80	1,23	1,41	75	0,77	0,14	219	4,92	6,61
au 1er juillet 2005	64	2,80	4,79	82	1,22	1,41	73	0,78	0,14	219	4,81	6,34
au 1er janvier 2006	63	2,82	4,81	84	1,49	1,77	71	0,78	0,14	218	5,09	6,72
au 1er juillet 2006	67	3,00	5,13	80	1,79	2,06	71	0,78	0,14	218	5,57	7,33
au 1er janvier 2007	69	3,15	5,24	79	1,95	2,22	70	0,75	0,14	218	5,85	7,59
au 1er juillet 2007	66	3,18	5,20	77	1,94	2,21	73	0,75	0,14	216	5,87	7,54
au 1er janvier 2008	68	3,18	5,22	74	1,95	2,22	72	0,75	0,14	214	5,88	7,57
au 1er juillet 2008	67	3,10	5,15	74	1,96	2,22	74	0,78	0,14	215	5,84	7,51
au 1er janvier 2009	67	3,11	5,17	74	1,98	2,25	74	0,78	0,14	215	5,87	7,56
au 1er juillet 2009	68	3,37	5,74	75	2,00	2,25	77	0,81	0,15	220	6,18	8,14
au 1er janvier 2010	68	3,53	6,08	75	2,02	2,24	74	0,81	0,14	217	6,36	8,46
au 1er juillet 2010	63	3,20	5,45	73	1,96	2,19	78	0,82	0,15	214	5,99	7,79
au 1er janvier 2011	63	3,18	5,43	73	2,26	2,48	75	0,81	0,14	211	6,25	8,05
au 1er juillet 2011	63	3,18	5,43	72	2,39	2,63	74	0,83	0,14	209	6,41	8,20
au 1er janvier 2012	64	3,21	5,47	70	2,34	2,57	77	0,87	0,15	211	6,42	8,19
au 1er juillet 2012	60	2,94	5,07	69	2,34	2,56	78	0,90	0,16	207	6,18	7,78
au 1er janvier 2013	54	2,41	4,10	68	2,34	2,56	75	0,87	0,15	197	5,62	6,81
au 1er juillet 2013	53	2,28	3,84	67	2,53	2,75	74	0,89	0,15	194	5,70	6,74
au 1er janvier 2014	52	2,25	3,79	63	2,21	2,25	74	0,89	0,15	189	5,35	6,20
au 1er juillet 2014	47	2,25	3,88	62	2,19	2,24	72	0,85	0,15	181	5,29	6,27
au 1er janvier 2015	46	2,16	3,72	62	2,19	2,24	71	0,81	0,14	179	5,16	6,09
au 1er juillet 2015	41	2,28	3,94	63	2,19	2,24	71	0,84	0,15	175	5,30	6,33
au 1er janvier 2016	40	2,27	3,93	62	2,36	2,41	67	0,81	0,14	169	5,44	6,48
au 1er juillet 2016	42	2,22	3,76	61	2,35	2,40	65	0,79	0,14	168	5,35	6,30
au 1er janvier 2017	42	2,53	4,36	60	2,34	2,40	65	0,79	0,14	167	5,67	6,91
au 1er juillet 2017	43	2,60	4,48	61	2,35	2,40	62	0,78	0,14	166	5,73	7,02
au 1er janvier 2018	41	2,41	4,13	62	2,57	2,59	62	0,78	0,14	165	5,76	6,86

## ÉVOLUTION DE JANVIER 2008 À JANVIER 2018







## **Flotte de commerce sous pavillon français**

### **LISTES ALPHABÉTIQUES**



# **Flotte de transport sous pavillon français**

**État au 1<sup>er</sup> janvier 2018**

**Listes alphabétiques**

**de la flotte de transport**



## LISTE ALPHABÉTIQUE DES NAVIRES DE TRANSPORT SOUS PAVILLON FRANÇAIS

Nom du navire	Armateur	Année de construction	Puissance (KW)	
N° OMI	Registre			
Type de navire	Genre de navigation	JB UMS	JB Tonneaux	TPL
<b>ACADIE</b>	COMPAGNIE OCEANE	1971		1 147
7104269	METROPOLE - DOM			
Navire à passagers	Cabotage National	674	450	168
<b>ACAMAR</b>	STE D'ARMEMENT ET DE TRANSPORT (SOCATRA)	2011		7 860
9587817	RIF			
Transporteur de produits pétroliers	Long Cours	23 248	0	37 577
<b>ADARA</b>	STE D'ARMEMENT ET DE TRANSPORT (SOCATRA)	2011		7 860
9587829	RIF			
Transporteur de produits pétroliers	Long Cours	23 248	0	37 500
<b>ALDONA</b>	TRANSPORT MARITIME SERVICE	1988		560
8857083	RIF			
Cargo classique	Cabotage National	497	0	580
<b>ALSACE</b>	EURONAV	2012		37 180
9530905	RIF			
Transporteur de brut	Long Cours	161 177	0	320 350
<b>ANDRE COLIN</b>	PENN AR BED	1996		3 282
9138719	METROPOLE - DOM			
Navire à passagers	Cabotage National	293	180	31
<b>ANNE</b>	EURONAV	2016		24 020
9722936	RIF			
Transporteur de brut	Long Cours	154 379	0	299 952
<b>ARANUI 3</b>	CIE POLYNESIENNE DE TRANSP. MARIT. (CPTM)	2002		4 160
9245354	POLYNESIE FRANCAISE			
Cargo mixte march.général/pass. non roulier	Cabotage National	7 325	0	3 800
<b>ARANUI 5</b>	CIE POLYNESIENNE DE TRANSP. MARIT. (CPTM)	2015		0
9677492	POLYNESIE FRANCAISE			
Cargo mixte march.général/pass. non roulier	Cabotage National	11 468	0	3 300
<b>AREMITI 4</b>	AREMITI PACIFIC CRUISES	2000		9 280
9224609	POLYNESIE FRANCAISE			
Navire à passagers	Cabotage International	975	0	94
<b>AREMITI 5</b>	AREMITI PACIFIC CRUISES	2004		2 500
9293387	POLYNESIE FRANCAISE			
Transbordeur (Roulier passagers)	Cabotage National	1 447	0	117
<b>AREMITI FERRY II</b>	AREMITI PACIFIC CRUISES	2013		0
9653824	POLYNESIE FRANCAISE			
Transbordeur (Roulier passagers)	Cabotage National	4 063	0	480

Nom du navire	Armateur	Année de construction	Puissance (KW)	
N° OMI	Registre			
Type de navire	Genre de navigation	JB UMS	JB Tonneaux	TPL
<b>ARMORIQUE</b>	BRITTANY FERRIES	2009		28 320
9364980	METROPOLE - DOM			
Transbordeur (Roulier passagers)	Cabotage International	29 468	0	4 200
<b>ASTELLA</b>	STE D'ARMEMENT ET DE TRANSPORT (SOCATRA)	2011		12 300
9587843	RIF			
Transporteur de produits pétroliers	Long Cours	23 248	0	37 577
<b>ASTERION</b>	STE D'ARMEMENT ET DE TRANSPORT (SOCATRA)	2011		7 860
9595125	RIF			
Transporteur de produits pétroliers	Long Cours	23 248	0	37 000
<b>ATLANTIC JET</b>	VAL'FERRY CARAIBE	2004		4 250
9331995	METROPOLE - DOM			
Navire à passagers	Cabotage International	470	0	50
<b>ATRIA</b>	STE D'ARMEMENT ET DE TRANSPORT (SOCATRA)	2011		7 860
9595137	RIF			
Transporteur de produits pétroliers	Long Cours	23 248	0	37 583
<b>BAIE DE SEINE</b>	BRITTANY FERRIES	2003		18 900
9212163	METROPOLE - DOM			
Transbordeur (Roulier passagers)	Cabotage International	22 382	0	5 625
<b>BANGOR</b>	COMPAGNIE OCEANE	2006		1 700
9372975	METROPOLE - DOM			
Transbordeur (Roulier passagers)	Cabotage National	1 161	1 226	150
<b>BARFLEUR</b>	BRITTANY FERRIES	1992		17 440
9007130	METROPOLE - DOM			
Transbordeur (Roulier passagers)	Cabotage International	20 133	0	5 175
<b>BETICO II</b>	SUDILES	2008		7 360
9464924	NOUVELLE CALEDONIE			
Navire à passagers	Cabotage National	1 495	0	0
<b>BRETAGNE</b>	BRITTANY FERRIES	1989		32 000
8707329	METROPOLE - DOM			
Transbordeur (Roulier passagers)	Cabotage International	24 534	21 829	3 249
<b>BREUIL</b>	STE D'ARMEMENT ET DE TRANSPORT (SOCATRA)	2004		4 270
9310915	METROPOLE - DOM			
Roulier non spécialisé	Cabotage National	1 295	0	620
<b>BRION</b>	STE D'ARMEMENT ET DE TRANSPORT (SOCATRA)	2004		6 570
9319478	METROPOLE - DOM			
Roulier non spécialisé	Cabotage International	1 285	0	1 300
<b>CALAIS SEAWAYS</b>	DFDS SEAWAYS	1992		21 120
8908466	METROPOLE - DOM			
Transbordeur (Roulier passagers)	Cabotage International	28 833	0	3 832
<b>CAP AIGUADES</b>	MARITIMA	2006		3 760
9362839	METROPOLE - DOM			
Transporteur de produits pétroliers	Cabotage International	2 157	0	3 150

Nom du navire	Armateur	Année de construction	Puissance (KW)	
N° OMI	Registre			
Type de navire	Genre de navigation	JB UMS	JB Tonneaux	TPL
<b>CAP FINISTERE</b>	BRITTANY FERRIES	1999		46 080
9198927	METROPOLE - DOM			
Transbordeur (Roulier passagers)	Cabotage International	32 728	0	6 460
<b>CAP MEJEAN</b>	CHANNEL BUNKER SERVICES	2009		3 138
9459204	RIF			
Transporteur de produits pétroliers	Cabotage National	2 158	2 158	3 150
<b>CAP PINEDE</b>	MARITIMA	2009		3 080
9539004	METROPOLE - DOM			
Transporteur de produits pétroliers	Cabotage International	2 158	0	3 536
<b>CAP SICIE</b>	MARITIMA	2005		3 020
9319973	METROPOLE - DOM			
Transporteur de produits pétroliers	Cabotage International	2 157	0	3 615
<b>CAPE LIMBOH</b>	ST MANAGEMENT SAS	2003		11 340
9265378	RIF			
Transporteur de produits pétroliers	Cabotage International	8 935	0	15 305
<b>CAPO NERO</b>	STE MEDITERRANEENNE DE CABOTAGE (SOMECA)	1997		1 799
9163570	METROPOLE - DOM			
Transporteur de ciment	Cabotage National	2 035	0	2 800
<b>CHAMPLAIN</b>	GEOGAS MARITIME	2016		21 700
9719408	RIF			
Transporteur de GPL	Long Cours	47 791	0	53 991
<b>CHANTACO</b>	ST MANAGEMENT SAS	2007		9 600
9333802	RIF			
Transporteur de produits pétroliers	Cabotage International	11 793	0	19 000
<b>CHIBERTA</b>	ST MANAGEMENT SAS	2006		9 600
9333814	RIF			
Transporteur de produits pétroliers	Cabotage International	11 799	0	19 000
<b>CITY OF HAMBURG</b>	LOUIS DREYFUS ARMATEURS	2008		14 480
9383558	RIF			
Roulier non spécialisé	Long Cours	15 643	0	3 546
<b>CIUDAD DE CADIZ</b>	LOUIS DREYFUS ARMATEURS	2009		9 940
9383560	RIF			
Roulier non spécialisé	Long Cours	15 643	0	3 500
<b>CLUB MED 2</b>	SERVICES TRANSPORTS CRUISE	1992		25 026
9007491	WALLIS ET FUTUNA			
Paquebot	Long Cours	14 983	0	1 674
<b>CMA CGM ALMAVIVA</b>	CMA CGM	2011		72 240
9450648	RIF			
Porte-conteneurs intégral	Long Cours	89 787	0	109 078
<b>CMA CGM AMERIGO VESPUCCI</b>	CMA CGM	2010		80 080
9454395	RIF			
Porte-conteneurs intégral	Long Cours	152 991	0	156 887

Nom du navire	Armateur	Année de construction	Puissance (KW)	
N° OMI	Registre			
Type de navire	Genre de navigation	JB UMS	JB Tonneaux	TPL
<b>CMA CGM ANTOINE DE SAINT EXUPERY</b>	CMA CGM	2017		99 110
9776418	RIF			
Porte-conteneurs intégral	Long Cours	217 673	0	189 855
<b>CMA CGM BOUGAINVILLE</b>	CMA CGM	2015		63 910
9702156	RIF			
Porte-conteneurs intégral	Long Cours	175 688	0	186 528
<b>CMA CGM CHRISTOPHE COLOMB</b>	CMA CGM	2009		80 080
9453559	RIF			
Porte-conteneurs intégral	Long Cours	153 022	0	156 800
<b>CMA CGM DALILA</b>	CMA CGM	2011		72 240
9450624	RIF			
Porte-conteneurs intégral	Long Cours	89 787	0	109 021
<b>CMA CGM FIDELIO</b>	CMA CGM	2006		68 640
9299642	RIF			
Porte-conteneurs intégral	Long Cours	107 898	0	107 200
<b>CMA CGM FIGARO</b>	CMA CGM	2010		85 320
9450600	RIF			
Porte-conteneurs intégral	Long Cours	89 787	0	107 000
<b>CMA CGM FORT SAINT GEORGES</b>	CMA CGM	2003		32 047
9261918	RIF			
Porte-conteneurs intégral	Long Cours	26 342	0	30 400
<b>CMA CGM FORT SAINT LOUIS</b>	CMA CGM	2003		39 247
9261889	RIF			
Porte-conteneurs intégral	Long Cours	26 342	0	30 400
<b>CMA CGM FORT SAINT PIERRE</b>	CMA CGM	2003		32 047
9261891	RIF			
Porte-conteneurs intégral	Long Cours	26 342	0	30 400
<b>CMA CGM FORT SAINTE MARIE</b>	CMA CGM	2003		24 850
9261906	RIF			
Porte-conteneurs intégral	Long Cours	26 342	0	30 400
<b>CMA CGM JULES VERNE</b>	CMA CGM	2013		80 080
9454450	RIF			
Porte-conteneurs intégral	Non renseigné	175 368	0	187 512
<b>CMA CGM LA TRAVIATA</b>	CMA CGM	2006		95 918
9299795	RIF			
Porte-conteneurs intégral	Long Cours	91 410	0	100 000
<b>CMA CGM LAPEROUSE</b>	CMA CGM	2009		80 080
9454412	RIF			
Porte-conteneurs intégral	Long Cours	152 991	0	142 000
<b>CMA CGM MEDEA</b>	CMA CGM	2006		95 818
9299800	RIF			
Porte-conteneurs intégral	Long Cours	107 711	0	107 200



Nom du navire	Armateur	Année de construction	Puissance (KW)	
N° OMI	Registre			
Type de navire	Genre de navigation	JB UMS	JB Tonneaux	TPL
<b>CMA CGM MOZART</b>	CMA CGM	2004		57 114
9280615	RIF			
Porte-conteneurs intégral	Long Cours	65 730	0	72 500
<b>CMA CGM NABUCCO</b>	CMA CGM	2006		68 640
9299630	RIF			
Porte-conteneurs intégral	Long Cours	91 410	0	101 810
<b>CMA CGM NORMA</b>	CMA CGM	2006		95 018
9299812	RIF			
Porte-conteneurs intégral	Long Cours	107 711	0	113 909
<b>CMA CGM OTELLO</b>	CMA CGM	2005		69 618
9299628	RIF			
Porte-conteneurs intégral	Long Cours	91 410	0	100 000
<b>CMA CGM RIGOLETTO</b>	CMA CGM	2006		95 840
9299654	RIF			
Porte-conteneurs intégral	Long Cours	107 711	0	114 004
<b>CMA CGM ROSSINI</b>	CMA CGM	2004		57 114
9280639	RIF			
Porte-conteneurs intégral	Long Cours	65 730	0	72 500
<b>CMA CGM TOSCA</b>	CMA CGM	2005		69 618
9299783	RIF			
Porte-conteneurs intégral	Long Cours	91 410	0	100 000
<b>COBIA III</b>	HARGOUS et CIE	2005		1 012
9351701	POLYNESIE FRANCAISE			
Cargo mixte march. génér./pass. Roulier	Cabotage National	497	0	0
<b>COTE D'ALBATRE</b>	DFDS SEAWAYS	2006		22 275
9320128	METROPOLE - DOM			
Transbordeur (Roulier passagers)	Cabotage International	18 425	0	3 608
<b>CÔTE DES DUNES</b>	DFDS SEAWAYS	2001		56 000
9232527	METROPOLE - DOM			
Transbordeur (Roulier passagers)	Cabotage International	33 796	0	5 700
<b>CÔTE DES FLANDRES</b>	DFDS SEAWAYS	2005		49 100
9305843	METROPOLE - DOM			
Transbordeur (Roulier passagers)	Cabotage International	33 940	0	5 700
<b>DANIELLE CASANOVA</b>	CORSICA LINEA	2002		37 800
9230476	METROPOLE - DOM			
Transbordeur (Roulier passagers)	Cabotage National	41 447	0	3 400
<b>DHT AMAZON</b>	V SHIPS FRANCE SAS	2011		29 260
9528794	RIF			
Transporteur de brut	Long Cours	160 928	0	318 129
<b>DHT CHINA</b>	V SHIPS FRANCE SAS	2007		29 340
9315161	RIF			
Transporteur de brut	Long Cours	160 882	0	317 794

Nom du navire	Armateur	Année de construction	Puissance (KW)	
N° OMI	Registre			
Type de navire	Genre de navigation	JB UMS	JB Tonneaux	TPL
<b>DHT EUROPE</b>	V SHIPS FRANCE SAS	2006		36 653
9315159	RIF			
Transporteur de brut	Long Cours	160 882	0	299 990
<b>DL SCORPIO</b>	TRANSWEBUIHONNE	2012		1 472
9628491	NOUVELLE CALEDONIE			
Porte conteneur roulier	Cabotage National	1 999	0	2 121
<b>DORY</b>	AGNIERAY	1976		922
7424645	POLYNESIE FRANCAISE			
Cargo classique	Cabotage National	631	0	700
<b>EAGLE LE HAVRE</b>	V SHIPS FRANCE SAS	2017		11 500
9795103	RIF			
Transporteur de brut	Long Cours	62 742	0	113 910
<b>ENEZ EUSSA 3</b>	PENN AR BED	1991		3 928
9019896	METROPOLE - DOM			
Navire à passagers	Cabotage National	449	530	50
<b>ENEZ SUN III</b>	PENN AR BED	1991		2 936
9019884	METROPOLE - DOM			
Navire à passagers	Cabotage National	319	320	593
<b>ETRETAT</b>	BRITTANY FERRIES	2008		26 800
9420423	METROPOLE - DOM			
Transbordeur (Roulier passagers)	Cabotage International	26 904	0	7 000
<b>FLANDRE</b>	EURONAV	2004		25 485
9235256	RIF			
Transporteur de brut	Long Cours	159 016	0	305 704
<b>FLORENCE B</b>	BIOMAR	2008		2 080
9406984	METROPOLE - DOM			
Transporteur de produits pétroliers	Cabotage National	2 158	0	3 150
<b>FREE ISLAND</b>	COMPAGNIE DE NAVIGATION CARIBEENNE	1984		421
	METROPOLE - DOM			
Cargo mixte march.général/pass. non roulier	Cabotage International	107	118	52
<b>FROMVEUR II</b>	PENN AR BED	2011		3 830
9588134	METROPOLE - DOM			
Navire à passagers	Cabotage National	774	0	105
<b>FS CLARA</b>	ST MANAGEMENT SAS	2004		5 120
9291602	RIF			
Transporteur de produits pétroliers	Cabotage International	4 077	0	5 961
<b>GASELYS</b>	GAZ OCEAN ARMEMENT	2007		39 900
9320075	RIF			
Transporteur de GNL (méthanier)	Long Cours	97 741	0	74 300
<b>GIROLATA</b>	CIE MERIDIONALE DE NAVIGATION	1995		43 200
9088859	METROPOLE - DOM			
Transbordeur (Roulier passagers)	Cabotage International	28 417	0	5 848

Nom du navire	Armateur	Année de construction	Puissance (KW)	
N° OMI	Registre			
Type de navire	Genre de navigation	JB UMS	JB Tonneaux	TPL
<b>GLOBAL ENERGY</b>	GAZ OCEAN ARMEMENT	2006		19 000
9269207	RIF			
Transporteur de GNL (méthanier)	Long Cours	48 923	0	34 800
<b>GOLD EXPRESS</b>	L'EXPRESS DES ILES	2005		8 516
9336531	RIF			
Transbordeur (Roulier passagers)	Cabotage International	724	0	77
<b>GRANVILLE</b>	COMPAGNIE MARITIME ANGLO-NORMANDE	2006		2 709
9356476	RIF			
Navire à passagers	Cabotage International	325	0	26
<b>HAKATA</b>	EURONAV	2010		29 640
9346952	RIF			
Transporteur de brut	Long Cours	159 806	0	302 550
<b>HAUMANA</b>	BORA BORA PEARL CRUISES	1988		835
8611001	WALLIS ET FUTUNA			
Navire à passagers	Cabotage National	511	314	50
<b>HAWAII NUI</b>	STE DE TRANSPORTS INSULAIRES MARITIMES	1980		2 584
7824429	POLYNESIE FRANCAISE			
Cargo classique	Cabotage National	3 445	879	1 158
<b>ILE DE GROIX</b>	COMPAGNIE OCEANE	2008		845
9372987	METROPOLE - DOM			
Transbordeur (Roulier passagers)	Cabotage National	1 226	0	190
<b>INSULA OYA 2</b>	REGIE DEPARTEM. DES PASSAGES D'EAU DE VENDEE	1982		2 843
8956827	METROPOLE - DOM			
Transbordeur (Roulier passagers)	Cabotage National	0	496	214
<b>ISAN</b>	CIE MARITIME DES ILES	2013		2 008
9674945	NOUVELLE CALEDONIE			
Cargo mixte march. génér./pass. Roulier	Cabotage International	1 143	0	1 498
<b>JEAN NICOLI</b>	CORSICA LINEA	1998		53 044
9161948	METROPOLE - DOM			
Transbordeur (Roulier passagers)	Cabotage International	29 969	0	5 150
<b>KALLISTE</b>	CIE MERIDIONALE DE NAVIGATION	1993		30 984
9050618	METROPOLE - DOM			
Transbordeur (Roulier passagers)	Cabotage International	30 718	13 000	9 720
<b>KERFONS</b>	SOCANAV	2001		4 500
9240196	RIF			
Transporteur de produits pétroliers	Long Cours	6 204	0	8 067
<b>KIRIBORA</b>	STE D'ARMEMENT ET DE TRANSPORT (SOCATRA)	2013		8 950
9636694	RIF			
Transporteur de produits pétroliers	Non renseigné	30 087	0	50 044
<b>KURA ORA 2</b>	CIE TRANSPORT MARITIME DES ILES TUAMOTU (CTMIT)	1979		1 296
7813391	POLYNESIE FRANCAISE			
Cargo classique	Cabotage National	1 113	396	1 200

Nom du navire	Armateur	Année de construction	Puissance (KW)	
N° OMI	Registre			
Type de navire	Genre de navigation	JB UMS	JB Tonneaux	TPL
<b>LA GABRIELLE</b>	CONSEIL GÉNÉRAL DE GUYANE	1977		135
	METROPOLE - DOM			
Transbordeur (Roulier passagers)	Cabotage International	0	140	0
<b>LA GIRONDE</b>	CONSEIL GENERAL DE GIRONDE	2002		4 320
9246748	METROPOLE - DOM			
Transbordeur (Roulier passagers)	Cabotage National	3 442	0	800
<b>LACANAU</b>	ST MANAGEMENT SAS	2007		9 900
9377066	RIF			
Transporteur de produits pétroliers	Cabotage International	7 020	0	11 673
<b>LAMENTIN</b>	ST MANAGEMENT SAS	2007		9 900
9377054	RIF			
Transporteur de produits pétroliers	Long Cours	7 292	0	11 320
<b>LAURA III</b>	STE DE TRANSPORT DES ILES (STILES)	2009		2 014
9515486	NOUVELLE CALEDONIE			
Cargo mixte march. génér./pass. Roulier	Cabotage National	1 692	0	2 490
<b>L'AUSTRAL</b>	UVEA MARINE SERVICES S.A.S	2010		17 400
9502518	WALLIS ET FUTUNA			
Paquebot	Long Cours	10 944	0	1 400
<b>LE BOREAL</b>	UVEA MARINE SERVICES S.A.S	2009		17 400
9502506	WALLIS ET FUTUNA			
Paquebot	Long Cours	10 944	0	1 411
<b>LE CABESTAN</b>	CONSEIL TERRITORIAL SAINT PIERRE ET MIQUELON	1998		4 392
9192739	RIF			
Navire à passagers	Cabotage International	481	481	20
<b>LE CHATELET</b>	REGIE DEPARTEM. DES PASSAGES D'EAU DE VENDEE	2006		5 596
9374650	METROPOLE - DOM			
Transbordeur (Roulier passagers)	Cabotage National	689	0	67
<b>LE LYRIAL</b>	UVEA MARINE SERVICES S.A.S	2015		11 800
9704130	WALLIS ET FUTUNA			
Paquebot	Long Cours	10 992	0	1 441
<b>LE PONANT</b>	UVEA MARINE SERVICES S.A.S	1990		3 019
8914219	WALLIS ET FUTUNA			
Paquebot	Long Cours	1 189	0	92
<b>LE SOLEAL</b>	UVEA MARINE SERVICES S.A.S	2013		17 400
9641675	WALLIS ET FUTUNA			
Paquebot	Long Cours	10 944	0	1 411
<b>L'ESTUAIRE</b>	CONSEIL GENERAL DE GIRONDE	2009		4 300
9475375	METROPOLE - DOM			
Transbordeur (Roulier passagers)	Cabotage National	3 680	0	576
<b>LIBERTY</b>	L'EXPRESS DES ILES	2011		4 930
9592915	RIF			
Navire à passagers	Cabotage International	696	0	60

Nom du navire	Armateur	Année de construction	Puissance (KW)	
N° OMI	Registre			
Type de navire	Genre de navigation	JB UMS	JB Tonneaux	TPL
<b>MAREVA NUI</b>	TRANSPORTS MARITIMES TUAMOTU OUEST (TMTO)	1978		736
7637333	POLYNESIE FRANCAISE			
Cargo classique	Cabotage National	952	0	1 050
<b>MARFRET GUYANE</b>	MARFRET	2007		24 520
9362334	RIF			
Porte-conteneurs intégral	Long Cours	17 594	0	18 860
<b>MARFRET MARAJO</b>	MARFRET	2008		24 520
9431630	RIF			
Porte-conteneurs intégral	Long Cours	17 567	0	20 686
<b>MARION DUFRESNE</b>	LOUIS DREYFUS ARMATEURS	1995		10 500
9050814	RIF			
Navire de recherche-exploration scientifique	Cabotage International	9 403	7 500	4 871
<b>MARY D ODYSSEY</b>	MARY D ENTERPRISE	2011		3 240
9618939	NOUVELLE CALEDONIE			
Navire à passagers	Cabotage National	258	0	25
<b>MARY D SEVEN</b>	MARY D ENTERPRISE	2017		0
9812937	NOUVELLE CALEDONIE			
Navire à passagers	Cabotage National	330	0	0
<b>MAYOURY</b>	CIE FLUVIALE DE TRANSPORT (CFT)	2017		9 202
9777541	RIF			
Transporteur de produits pétroliers	Long Cours	6 141	0	9 000
<b>MEDITERRANEE</b>	CORSICA LINEA	1989		46 391
8705395	METROPOLE - DOM			
Transbordeur (Roulier passagers)	Long Cours	30 985	21 318	3 452
<b>MN CALAO</b>	CIE MARITIME NANTAISE (MN)	2013		28 700
9642394	RIF			
Roulier non spécialisé	Long Cours	23 673	0	12 410
<b>MN COLIBRI</b>	CIE MARITIME NANTAISE (MN)	1999		9 680
9207390	RIF			
Roulier non spécialisé	Long Cours	9 141	3 720	4 250
<b>MN PELICAN</b>	CIE MARITIME NANTAISE (MN)	1999		20 800
9170999	RIF			
Roulier non spécialisé	Long Cours	12 076	0	8 847
<b>MN TANGARA</b>	CIE MARITIME NANTAISE (MN)	2013		28 700
9642409	RIF			
Roulier non spécialisé	Long Cours	23 673	0	12 049
<b>MN TOUCAN</b>	CIE MARITIME NANTAISE (MN)	1995		7 710
9112466	RIF			
Roulier non spécialisé	Long Cours	9 125	3 720	4 253
<b>MOLENEZ</b>	PENN AR BED	2000		1 530
8998813	METROPOLE - DOM			
Cargo mixte march. génér./pass. Roulier	Cabotage National	326	0	250

Nom du navire	Armateur	Année de construction	Puissance (KW)	
N° OMI	Registre			
Type de navire	Genre de navigation	JB UMS	JB Tonneaux	TPL
<b>MONT SAINT-MICHEL</b>	BRITTANY FERRIES	2002		21 600
9238337	METROPOLE - DOM			
Transbordeur (Roulier passagers)	Cabotage International	35 891	0	6 300
<b>MONTE D'ORO</b>	CORSICA LINEA	1990		27 260
8911516	METROPOLE - DOM			
Transbordeur (Roulier passagers)	Cabotage International	22 070	12 855	4 155
<b>NORMANDIE</b>	BRITTANY FERRIES	1992		17 760
9006253	METROPOLE - DOM			
Transbordeur (Roulier passagers)	Cabotage International	27 541	21 600	5 229
<b>NORMANDIE EXPRESS</b>	BRITTANY FERRIES	2000		30 400
9221358	METROPOLE - DOM			
Transbordeur (Roulier passagers)	Cabotage International	6 581	0	750
<b>NUKU HAU</b>	STE DE TRANSPORTS INSULAIRES MARITIMES	1979		684
7925651	POLYNESIE FRANCAISE			
Cargo mixte march.général./cont. non roulier	Cabotage National	1 161	0	1 079
<b>PAGLIA ORBA</b>	CORSICA LINEA	1993		30 300
9050826	METROPOLE - DOM			
Transbordeur (Roulier passagers)	Cabotage International	29 718	14 745	6 325
<b>PASCAL PAOLI</b>	CORSICA LINEA	2003		40 600
9247510	METROPOLE - DOM			
Transbordeur (Roulier passagers)	Cabotage International	35 760	0	7 281
<b>PERLE EXPRESS</b>	L'EXPRESS DES ILES	2011		5 230
9592903	METROPOLE - DOM			
Navire à passagers	Cabotage International	725	0	1 211
<b>PETREL</b>	PENN AR BED	2002		2 134
	METROPOLE - DOM			
Navire à passagers	Cabotage National	121	157	0
<b>PIANA</b>	CIE MERIDIONALE DE NAVIGATION	2011		41 600
9526332	METROPOLE - DOM			
Transbordeur (Roulier passagers)	Cabotage International	42 180	0	9 400
<b>POINTIS</b>	GEOGAS MARITIME	2016		27 120
9719410	RIF			
Transporteur de GPL	Long Cours	47 791	0	53 991
<b>PONT D'YEU</b>	REGIE DEPARTEM. DES PASSAGES D'EAU DE VENDEE	2005		5 592
9332004	METROPOLE - DOM			
Transbordeur (Roulier passagers)	Cabotage National	689	0	67
<b>PONT-AVEN</b>	BRITTANY FERRIES	2004		57 600
9268708	METROPOLE - DOM			
Transbordeur (Roulier passagers)	Cabotage International	41 748	24 000	5 000
<b>PROVALYS</b>	GAZ OCEAN ARMEMENT	2006		39 900
9306495	RIF			
Transporteur de GNL (méthanier)	Long Cours	97 741	0	74 300

Nom du navire	Armateur	Année de construction	Puissance (KW)	
N° OMI	Registre			
Type de navire	Genre de navigation	JB UMS	JB Tonneaux	TPL
<b>SAINT TUDY</b>	COMPAGNIE OCEANE	1984		1 259
8403519	METROPOLE - DOM			
Navire à passagers	Cabotage National	935	438	200
<b>SAINT XAVIER MARIS STELLA 3</b>	STE DE NAVIGATION DES TUAMOTU	1978		828
7638507	POLYNESIE FRANCAISE			
Cargo classique	Cabotage National	1 264	0	1 150
<b>SAINT XAVIER MARIS STELLA IV</b>	STE DE NAVIGATION DES TUAMOTU	1985		2 000
8322650	POLYNESIE FRANCAISE			
Cargo classique	Cabotage National	2 706	0	2 067
<b>SANDRA</b>	EURONAV	2011		24 406
9537757	RIF			
Transporteur de brut	Long Cours	164 641	0	323 183
<b>SARA</b>	EURONAV	2011		36 970
323183	RIF			
Transporteur de brut	Long Cours	164 641	0	323 183
<b>SEVEN SISTERS</b>	DFDS SEAWAYS	2006		22 275
9320130	METROPOLE - DOM			
Transbordeur (Roulier passagers)	Cabotage International	18 564	0	3 608
<b>ST SARA</b>	ST MANAGEMENT SAS	2007		5 000
9356646	RIF			
Transporteur de produits pétroliers	Cabotage International	5 271	0	8 019
<b>ST SOLENE</b>	ST MANAGEMENT SAS	2003		5 120
9282675	RIF			
Transporteur de produits pétroliers	Cabotage International	3 997	0	5 961
<b>SUMMIT TERRA</b>	GEOGAS MARITIME	2000		23 570
9195494	RIF			
Transporteur de GPL	Cabotage International	46 613	0	49 161
<b>SURVILLE</b>	GEOGAS MARITIME	2014		9 290
9666974	RIF			
Transporteur de GPL	Non renseigné	23 179	0	26 468
<b>TAHITI NUI</b>	FLOTTILLE ADMINSTRATIVE DE LA POLYNESIE	2001		4 790
9240067	POLYNESIE FRANCAISE			
Cargo mixte march.géné./pass. non roulier	Cabotage National	1 921	0	1 284
<b>TAHITI NUI II</b>	TRAVAUX MARITIMES PAPEETE (TMP)	2004		0
9309370	POLYNESIE FRANCAISE			
Roulier non spécialisé	Cabotage International	406	0	150
<b>TAHITI NUI IX</b>	FLOTTILLE ADMINSTRATIVE DE LA POLYNESIE	1997		0
8964020	POLYNESIE FRANCAISE			
Roulier non spécialisé	Cabotage International	443	0	392
<b>TAHITI NUI VIII</b>	FLOTTILLE ADMINSTRATIVE DE LA POLYNESIE	2007		0
9378060	POLYNESIE FRANCAISE			
Roulier non spécialisé	Cabotage National	1 224	0	1 000

Nom du navire	Armateur	Année de construction	Puissance (KW)	
N° OMI	Registre			
Type de navire	Genre de navigation	JB UMS	JB Tonneaux	TPL
<b>TAPORO IX</b>	CIE MARITIME FRANCAISE DE TAHITI	1976		1 980
7521912	POLYNESIE FRANCAISE			
Cargo classique	Cabotage International	2 818	0	2 818
<b>TAPORO VI</b>	SAS VAIPHA	1977		2 208
7521948	POLYNESIE FRANCAISE			
Cargo classique	Cabotage National	0	499	1 240
<b>TAPORO VII</b>	CIE MARITIME FRANCAISE DE TAHITI	1978		2 702
7525360	POLYNESIE FRANCAISE			
Cargo classique	Cabotage National	2 420	0	1 244
<b>TAPORO VIII</b>	CIE MARITIME FRANCAISE DE TAHITI	1981		2 368
8115100	POLYNESIE FRANCAISE			
Cargo classique	Cabotage National	1 832	0	2 357
<b>TATIANA B</b>	BIOMAR	2008		3 248
9406972	METROPOLE - DOM			
Transporteur de produits pétroliers	Cabotage National	2 158	0	3 150
<b>TEREVAU</b>	SNGV 2 MOOREA	2005		8 516
9336529	POLYNESIE FRANCAISE			
Transbordeur (Roulier passagers)	Cabotage International	752	0	73
<b>TI EUROPE</b>	EURONAV	2002		150 842
9235268	RIF			
Transporteur de brut	Long Cours	234 006	0	442 466
<b>TUHAA PAE IV</b>	SNA TUHAA PAE	2012		2 352
9607473	POLYNESIE FRANCAISE			
Cargo mixte march.général/pass. non roulier	Cabotage National	2 346	0	1 489
<b>VERRAZANE</b>	GEOGAS MARITIME	2013		9 290
9649146	RIF			
Transporteur de GPL	Cabotage International	23 160	0	26 455
<b>VICTOR HUGO</b>	COMPAGNIE MARITIME ANGLO-NORMANDE	1997		2 560
9157806	RIF			
Navire à passagers	Cabotage International	387	0	34
<b>VILLE DE BORDEAUX</b>	LOUIS DREYFUS ARMATEURS	2004		20 880
9270842	METROPOLE - DOM			
Roulier non spécialisé	Cabotage International	26 230	0	5 200
<b>VINDILIS</b>	COMPAGNIE OCEANE	1998		1 664
9165566	METROPOLE - DOM			
Transbordeur (Roulier passagers)	Cabotage National	1 299	0	162
<b>VOYAGER 3 DREAMLINER</b>	VOYAGER1 JC LATOURNERIE	2011		1 914
	METROPOLE - DOM			
Navire à passagers	Cabotage International	213	0	0



<b>LISTE ALPHABÉTIQUE DES ARMATEURS AYANT DES NAVIRES DE TRANSPORT SOUS PAVILLON FRANÇAIS</b>
---

Armateur			Nombre de navires
Nom du navire	Type de navire	Registre	Année de construction
<b>COMPAGNIE DE NAVIGATION CARIBEENNE</b>			<b>1 navire</b>
FREE ISLAND	Cargo mixte march.général/pass. non roulier	METROPOLE - DOM	1984
<b>AGNIERAY</b>			<b>1 navire</b>
DORY	Cargo classique	POLYNESIE FRANCAISE	1976
<b>AREMITI PACIFIC CRUISES</b>			<b>3 navires</b>
AREMITI 4	Navire à passagers	POLYNESIE FRANCAISE	2000
AREMITI 5	Transbordeur (Roulier passagers)	POLYNESIE FRANCAISE	2004
AREMITI FERRY II	Transbordeur (Roulier passagers)	POLYNESIE FRANCAISE	2013
<b>BIOMAR</b>			<b>2 navires</b>
FLORENCE B	Transporteur de produits pétroliers	METROPOLE - DOM	2008
TATIANA B	Transporteur de produits pétroliers	METROPOLE - DOM	2008
<b>BORA BORA PEARL CRUISES</b>			<b>1 navire</b>
HAUMANA	Navire à passagers	WALLIS ET FUTUNA	1988
<b>BRITTANY FERRIES</b>			<b>10 navires</b>
ARMORIQUE	Transbordeur (Roulier passagers)	METROPOLE - DOM	2009
BAIE DE SEINE	Transbordeur (Roulier passagers)	METROPOLE - DOM	2003
BARFLEUR	Transbordeur (Roulier passagers)	METROPOLE - DOM	1992
BRETAGNE	Transbordeur (Roulier passagers)	METROPOLE - DOM	1989
CAP FINISTERE	Transbordeur (Roulier passagers)	METROPOLE - DOM	1999
ETRETAT	Transbordeur (Roulier passagers)	METROPOLE - DOM	2008
MONT SAINT-MICHEL	Transbordeur (Roulier passagers)	METROPOLE - DOM	2002
NORMANDIE	Transbordeur (Roulier passagers)	METROPOLE - DOM	1992
NORMANDIE EXPRESS	Transbordeur (Roulier passagers)	METROPOLE - DOM	2000
PONT-AVEN	Transbordeur (Roulier passagers)	METROPOLE - DOM	2004
<b>CHANNEL BUNKER SERVICES</b>			<b>1 navire</b>
CAP MEJEAN	Transporteur de produits pétroliers	RIF	2009
<b>CIE FLUVIALE DE TRANSPORT (CFT)</b>			<b>1 navire</b>
MAYOURY	Transporteur de produits pétroliers	RIF	2017
<b>CIE MARITIME DES ILES</b>			<b>1 navire</b>
ISAN	Cargo mixte march. génér./pass. Roulier	NOUVELLE CALEDONIE	2013
<b>CIE MARITIME FRANCAISE DE TAHITI</b>			<b>3 navires</b>
TAPORO IX	Cargo classique	POLYNESIE FRANCAISE	1976
TAPORO VII	Cargo classique	POLYNESIE FRANCAISE	1978
TAPORO VIII	Cargo classique	POLYNESIE FRANCAISE	1981

Armateur			Nombre de navires
Nom du navire	Type de navire	Registre	Année de construction
<b>CIE MARITIME NANTAISE (MN)</b>			<b>5 navires</b>
MN CALAO	Roulier non spécialisé	RIF	2013
MN COLIBRI	Roulier non spécialisé	RIF	1999
MN PELICAN	Roulier non spécialisé	RIF	1999
MN TANGARA	Roulier non spécialisé	RIF	2013
MN TOUCAN	Roulier non spécialisé	RIF	1995
<b>CIE MERIDIONALE DE NAVIGATION</b>			<b>3 navires</b>
GIROLATA	Transbordeur (Roulier passagers)	METROPOLE - DOM	1995
KALLISTE	Transbordeur (Roulier passagers)	METROPOLE - DOM	1993
PIANA	Transbordeur (Roulier passagers)	METROPOLE - DOM	2011
<b>CIE POLYNESIENNE DE TRANSP. MARIT. (CPTM)</b>			<b>2 navires</b>
ARANUI 3	Cargo mixte march.géné./pass. non roulier	POLYNESIE FRANCAISE	2002
ARANUI 5	Cargo mixte march.géné./pass. non roulier	POLYNESIE FRANCAISE	2015
<b>CIE TRANSPORT MARITIME DES ILES TUAMOTU (CTMIT)</b>			<b>1 navire</b>
KURA ORA 2	Cargo classique	POLYNESIE FRANCAISE	1979
<b>CMA CGM</b>			<b>23 navires</b>
CMA CGM ALMAVIVA	Porte-conteneurs intégral	RIF	2011
CMA CGM AMERIGO VESPUCCI	Porte-conteneurs intégral	RIF	2010
CMA CGM ANTOINE DE SAINT EXUPERY	Porte-conteneurs intégral	RIF	2017
CMA CGM BOUGAINVILLE	Porte-conteneurs intégral	RIF	2015
CMA CGM CHRISTOPHE COLOMB	Porte-conteneurs intégral	RIF	2009
CMA CGM DALILA	Porte-conteneurs intégral	RIF	2011
CMA CGM FIDELIO	Porte-conteneurs intégral	RIF	2006
CMA CGM FIGARO	Porte-conteneurs intégral	RIF	2010
CMA CGM FORT SAINT GEORGES	Porte-conteneurs intégral	RIF	2003
CMA CGM FORT SAINT LOUIS	Porte-conteneurs intégral	RIF	2003
CMA CGM FORT SAINT PIERRE	Porte-conteneurs intégral	RIF	2003
CMA CGM FORT SAINTE MARIE	Porte-conteneurs intégral	RIF	2003
CMA CGM JULES VERNE	Porte-conteneurs intégral	RIF	2013
CMA CGM LA TRAVIATA	Porte-conteneurs intégral	RIF	2006
CMA CGM LAPEROUSE	Porte-conteneurs intégral	RIF	2009
CMA CGM MEDEA	Porte-conteneurs intégral	RIF	2006
CMA CGM MOZART	Porte-conteneurs intégral	RIF	2004
CMA CGM NABUCCO	Porte-conteneurs intégral	RIF	2006
CMA CGM NORMA	Porte-conteneurs intégral	RIF	2006
CMA CGM OTELLO	Porte-conteneurs intégral	RIF	2005
CMA CGM RIGOLETTO	Porte-conteneurs intégral	RIF	2006
CMA CGM ROSSINI	Porte-conteneurs intégral	RIF	2004
CMA CGM TOSCA	Porte-conteneurs intégral	RIF	2005
<b>COMPAGNIE MARITIME ANGLO-NORMANDE</b>			<b>2 navires</b>
GRANVILLE	Navire à passagers	RIF	2006
VICTOR HUGO	Navire à passagers	RIF	1997

Armateur			Nombre de navires
Nom du navire	Type de navire	Registre	Année de construction
<b>COMPAGNIE OCEANE</b>			<b>5 navires</b>
ACADIE	Navire à passagers	METROPOLE - DOM	1971
BANGOR	Transbordeur (Roulier passagers)	METROPOLE - DOM	2006
ILE DE GROIX	Transbordeur (Roulier passagers)	METROPOLE - DOM	2008
SAINT TUDY	Navire à passagers	METROPOLE - DOM	1984
VINDILIS	Transbordeur (Roulier passagers)	METROPOLE - DOM	1998
<b>CONSEIL GENERAL DE GIRONDE</b>			<b>2 navires</b>
LA GIRONDE	Transbordeur (Roulier passagers)	METROPOLE - DOM	2002
L'ESTUAIRE	Transbordeur (Roulier passagers)	METROPOLE - DOM	2009
<b>CONSEIL GÉNÉRAL DE GUYANE</b>			<b>1 navire</b>
LA GABRIELLE	Transbordeur (Roulier passagers)	METROPOLE - DOM	1977
<b>CONSEIL TERRITORIAL SAINT PIERRE ET MIQUELON</b>			<b>1 navire</b>
LE CABESTAN	Navire à passagers	RIF	1998
<b>CORSICA LINEA</b>			<b>6 navires</b>
DANIELLE CASANOVA	Transbordeur (Roulier passagers)	METROPOLE - DOM	2002
JEAN NICOLI	Transbordeur (Roulier passagers)	METROPOLE - DOM	1998
MEDITERRANEE	Transbordeur (Roulier passagers)	METROPOLE - DOM	1989
MONTE D'ORO	Transbordeur (Roulier passagers)	METROPOLE - DOM	1990
PAGLIA ORBA	Transbordeur (Roulier passagers)	METROPOLE - DOM	1993
PASCAL PAOLI	Transbordeur (Roulier passagers)	METROPOLE - DOM	2003
<b>DFDS SEAWAYS</b>			<b>5 navires</b>
CALAIS SEAWAYS	Transbordeur (Roulier passagers)	METROPOLE - DOM	1992
COTE D'ALBATRE	Transbordeur (Roulier passagers)	METROPOLE - DOM	2006
CÔTE DES DUNES	Transbordeur (Roulier passagers)	METROPOLE - DOM	2001
CÔTE DES FLANDRES	Transbordeur (Roulier passagers)	METROPOLE - DOM	2005
SEVEN SISTERS	Transbordeur (Roulier passagers)	METROPOLE - DOM	2006
<b>EURONAV</b>			<b>7 navires</b>
ALSACE	Transporteur de brut	RIF	2012
ANNE	Transporteur de brut	RIF	2016
FLANDRE	Transporteur de brut	RIF	2004
HAKATA	Transporteur de brut	RIF	2010
SANDRA	Transporteur de brut	RIF	2011
SARA	Transporteur de brut	RIF	2011
TI EUROPE	Transporteur de brut	RIF	2002
<b>FLOTTILLE ADMINISTRATIVE DE LA POLYNESIE</b>			<b>3 navires</b>
TAHITI NUI	Cargo mixte march.général/pass. non roulier	POLYNESIE FRANCAISE	2001
TAHITI NUI IX	Roulier non spécialisé	POLYNESIE FRANCAISE	1997
TAHITI NUI VIII	Roulier non spécialisé	POLYNESIE FRANCAISE	2007
<b>GAZ OCEAN ARMEMENT</b>			<b>3 navires</b>
GASELYS	Transporteur de GNL (méthanier)	RIF	2007
GLOBAL ENERGY	Transporteur de GNL (méthanier)	RIF	2006
PROVALYS	Transporteur de GNL (méthanier)	RIF	2006

Armateur				Nombre de navires
Nom du navire	Type de navire	Registre	Année de construction	
<b>GEOGAS MARITIME</b>				<b>5 navires</b>
CHAMPLAIN	Transporteur de GPL	RIF	2016	
POINTIS	Transporteur de GPL	RIF	2016	
SUMMIT TERRA	Transporteur de GPL	RIF	2000	
SURVILLE	Transporteur de GPL	RIF	2014	
VERRAZANE	Transporteur de GPL	RIF	2013	
<b>HARGOUS et CIE</b>				<b>1 navire</b>
COBIA III	Cargo mixte march. génér./pass. Roulier	POLYNESIE FRANCAISE	2005	
<b>L'EXPRESS DES ILES</b>				<b>3 navires</b>
GOLD EXPRESS	Transbordeur (Roulier passagers)	RIF	2005	
LIBERTY	Navire à passagers	RIF	2011	
PERLE EXPRESS	Navire à passagers	METROPOLE - DOM	2011	
<b>LOUIS DREYFUS ARMATEURS</b>				<b>4 navires</b>
CITY OF HAMBURG	Roulier non spécialisé	RIF	2008	
CIUDAD DE CADIZ	Roulier non spécialisé	RIF	2009	
MARION DUFRESNE	Navire de recherche-exploration scientifique	RIF	1995	
VILLE DE BORDEAUX	Roulier non spécialisé	METROPOLE - DOM	2004	
<b>MARFRET</b>				<b>2 navires</b>
MARFRET GUYANE	Porte-conteneurs intégral	RIF	2007	
MARFRET MARAJO	Porte-conteneurs intégral	RIF	2008	
<b>MARITIMA</b>				<b>3 navires</b>
CAP AIGUADES	Transporteur de produits pétroliers	METROPOLE - DOM	2006	
CAP PINEDE	Transporteur de produits pétroliers	METROPOLE - DOM	2009	
CAP SICIE	Transporteur de produits pétroliers	METROPOLE - DOM	2005	
<b>MARY D ENTERPRISE</b>				<b>2 navires</b>
MARY D ODYSSEY	Navire à passagers	NOUVELLE CALEDONIE	2011	
MARY D SEVEN	Navire à passagers	NOUVELLE CALEDONIE	2017	
<b>PENN AR BED</b>				<b>6 navires</b>
ANDRE COLIN	Navire à passagers	METROPOLE - DOM	1996	
ENEZ EUSSA 3	Navire à passagers	METROPOLE - DOM	1991	
ENEZ SUN III	Navire à passagers	METROPOLE - DOM	1991	
FROMVEUR II	Navire à passagers	METROPOLE - DOM	2011	
MOLENEZ	Cargo mixte march. génér./pass. Roulier	METROPOLE - DOM	2000	
PETREL	Navire à passagers	METROPOLE - DOM	2002	
<b>REGIE DEPARTEM. DES PASSAGES D'EAU DE VENDEE</b>				<b>3 navires</b>
INSULA OYA 2	Transbordeur (Roulier passagers)	METROPOLE - DOM	1982	
LE CHATELET	Transbordeur (Roulier passagers)	METROPOLE - DOM	2006	
PONT D'YEU	Transbordeur (Roulier passagers)	METROPOLE - DOM	2005	
<b>SAS VAIPHA</b>				<b>1 navire</b>
TAPORO VI	Cargo classique	POLYNESIE FRANCAISE	1977	
<b>SERVICES TRANSPORTS CRUISE</b>				<b>1 navire</b>
CLUB MED 2	Paquebot	WALLIS ET FUTUNA	1992	
<b>SNA TUHAA PAE</b>				<b>1 navire</b>
TUHAA PAE IV	Cargo mixte march.général/pass. non roulier	POLYNESIE FRANCAISE	2012	

Armateur			Nombre de navires
Nom du navire	Type de navire	Registre	Année de construction
<b>SNGV 2 MOOREA</b>			<b>1 navire</b>
TEREVAU	Transbordeur (Roulier passagers)	POLYNESIE FRANCAISE	2005
<b>SOCANAV</b>			<b>1 navire</b>
KERFONS	Transporteur de produits pétroliers	RIF	2001
<b>ST MANAGEMENT SAS</b>			<b>8 navires</b>
CAPE LIMBOH	Transporteur de produits pétroliers	RIF	2003
CHANTACO	Transporteur de produits pétroliers	RIF	2007
CHIBERTA	Transporteur de produits pétroliers	RIF	2006
FS CLARA	Transporteur de produits pétroliers	RIF	2004
LACANAU	Transporteur de produits pétroliers	RIF	2007
LAMENTIN	Transporteur de produits pétroliers	RIF	2007
ST SARA	Transporteur de produits pétroliers	RIF	2007
ST SOLENE	Transporteur de produits pétroliers	RIF	2003
<b>STE D'ARMEMENT ET DE TRANSPORT (SOCATRA)</b>			<b>8 navires</b>
ACAMAR	Transporteur de produits pétroliers	RIF	2011
ADARA	Transporteur de produits pétroliers	RIF	2011
ASTELLA	Transporteur de produits pétroliers	RIF	2011
ASTERION	Transporteur de produits pétroliers	RIF	2011
ATRIA	Transporteur de produits pétroliers	RIF	2011
BREUIL	Roulier non spécialisé	METROPOLE - DOM	2004
BRION	Roulier non spécialisé	METROPOLE - DOM	2004
KIRIBORA	Transporteur de produits pétroliers	RIF	2013
<b>STE DE NAVIGATION DES TUAMOTU</b>			<b>2 navires</b>
SAINT XAVIER MARIS STELLA 3	Cargo classique	POLYNESIE FRANCAISE	1978
SAINT XAVIER MARIS STELLA IV	Cargo classique	POLYNESIE FRANCAISE	1985
<b>STE DE TRANSPORT DES ILES (STILES)</b>			<b>1 navire</b>
LAURA III	Cargo mixte march. génér./pass. Roulier	NOUVELLE CALEDONIE	2009
<b>STE DE TRANSPORTS INSULAIRES MARITIMES</b>			<b>2 navires</b>
HAWAIKI NUI	Cargo classique	POLYNESIE FRANCAISE	1980
NUKU HAU	Cargo mixte march.génér./cont. non roulier	POLYNESIE FRANCAISE	1979
<b>STE MEDITERRANEENNE DE CABOTAGE (SOMECA)</b>			<b>1 navire</b>
CAPO NERO	Transporteur de ciment	METROPOLE - DOM	1997
<b>SUDILES</b>			<b>1 navire</b>
BETICO II	Navire à passagers	NOUVELLE CALEDONIE	2008
<b>TRANSPORT MARITIME SERVICE</b>			<b>1 navire</b>
ALDONA	Cargo classique	RIF	1988
<b>TRANSPORTS MARITIMES TUAMOTU OUEST (TMTO)</b>			<b>1 navire</b>
MAREVA NUI	Cargo classique	POLYNESIE FRANCAISE	1978
<b>TRANSWEBUIHONNE</b>			<b>1 navire</b>
DL SCORPIO	Porte conteneur roulier	NOUVELLE CALEDONIE	2012
<b>TRAVAUX MARITIMES PAPEETE (TMP)</b>			<b>1 navire</b>
TAHITI NUI II	Roulier non spécialisé	POLYNESIE FRANCAISE	2004

Armateur			Nombre de navires
Nom du navire	Type de navire	Registre	Année de construction
<b>UVEA MARINE SERVICES S.A.S</b>			<b>5 navires</b>
L'AUSTRAL	Paquebot	WALLIS ET FUTUNA	2010
LE BOREAL	Paquebot	WALLIS ET FUTUNA	2009
LE LYRIAL	Paquebot	WALLIS ET FUTUNA	2015
LE PONANT	Paquebot	WALLIS ET FUTUNA	1990
LE SOLEAL	Paquebot	WALLIS ET FUTUNA	2013
<b>V SHIPS FRANCE SAS</b>			<b>4 navires</b>
DHT AMAZON	Transporteur de brut	RIF	2011
DHT CHINA	Transporteur de brut	RIF	2007
DHT EUROPE	Transporteur de brut	RIF	2006
EAGLE LE HAVRE	Transporteur de brut	RIF	2017
<b>VAL'FERRY CARAIBE</b>			<b>1 navire</b>
ATLANTIC JET	Navire à passagers	METROPOLE - DOM	2004
<b>VOYAGER1 JC LATOURNERIE</b>			<b>1 navire</b>
VOYAGER 3 DREAMLINER	Navire à passagers	METROPOLE - DOM	2011

# **Flotte de transport sous pavillon français**

**État au 1<sup>er</sup> janvier 2018**

**Listes alphabétiques**

**de la flotte de services maritimes**

LISTE ALPHABÉTIQUE DES NAVIRES DE SERVICES MARITIMES  
SOUS PAVILLON FRANÇAIS  
au 1er janvier 2018

Nom du navire	Registre	Année de	Puissance (KW)	
N° d'immatriculation	Armateur	construction	JB en UMS	JB en tonneaux
Type de Navire	Genre de navigation			
ABEILLE BOURBON BR925365	Métropole DOM LES ABEILLES	2005		17 753
Remorqueur	Remorquage cabotage international		3 167	-
ABEILLE FLANDRE BR493545	Métropole DOM LES ABEILLES	1977		17 768
Remorqueur	Remorquage cabotage international		1 933	1 577
ABEILLE LANGUEDOC BR493546	Métropole DOM LES ABEILLES	1979		18 068
Remorqueur	Remorquage cabotage international		1 933	1 585
ABEILLE LIBERTE BR925373	Métropole DOM LES ABEILLES	2005		17 753
Remorqueur	Remorquage cabotage international		3 167	3 167
AEOLOS PV930599	Métropole DOM NOUVELLOISE DE REMORQUAGE	2012		1 074
Remorqueur	Remorquage navigation côtière		127	111
AILETTE MA568811	Métropole DOM BOURBON OFFSHORE SURF	1982		4 885
Ahts	Cabotage international		1 210	-
AITO NUI PY	Polynésie Française PAPEETE	2001		2 800
Remorqueur	Remorquage navigation côtière		325	-
AITO NUI II PY	Polynésie Française PAPEETE	2017		-
Remorqueur	Remorquage navigation côtière		293	-
ALEXANDRE Z RI928662	RIF JIFMAR OFFSHORE SERVICES SAS	2009		596
Support de travaux maritimes	Cabotage international		107	90
ALMAK RI931776	RIF NAVOCEAN	2013		1 324
Navire école	Cabotage international		574	429
ALTAGNA BI929679	Métropole DOM SARL KALLISTE MARINE SERVICE	1983		1 700
Remorqueur	Remorquage navigation côtière		218	170
ANDRE GENDRE NA565102	Métropole DOM GRAND PORT MARITIME NANTES ST NAZAIRE	1981		2 725
Drague	Navigation côtière		530	442
ANDRE L LR924992	Métropole DOM DTM (DRAGAGES TRANSPORT TRAVAUX MARITIMES)	2005		3 000
Sablier	Cabotage national		2 776	2 291
ANITA CONTI BX930676	Métropole DOM GRAND PORT MARITIME DE BORDEAUX	2013		7 600
Drague	Navigation côtière		3 704	-
ANTENOR RI924395	RIF BOURBON OFFSHORE SURF	2003		5 010
Platform supply vessel	Cabotage international		2 161	-
ARAMIS RI924653	RIF DRAGAGE INTERNATIONAL SOCIETE S.D.I.	2004		1 660
Support de travaux maritimes	Cabotage international		340	375
ARASHI CY933971	Métropole DOM DE BOER REMORQUAGE SARL	2016		3 730
Remorqueur	Remorquage navigation côtière		293	-
ARGONAUTE RI914219	RIF BOURBON OFFSHORE SURF	2003		9 328
Ahts	Cabotage international		2 087	-
ARMORIQUE BR909454	Métropole DOM ARMEMENT DES PHARES ET BALISES	2002		1 857
Baliseur	Cabotage national		500	500



Nom du navire	Registre	Année de	Puissance (KW)	
N° d'immatriculation	Armateur	construction		
Type de Navire	Genre de navigation		JB en UMS	JB en tonneaux
ASTERIE	RIF	2004		5 010
R1924397	BOURBON OFFSHORE SURF			
Platform supply vessel	Cabotage international		2 161	-
ATLANTIQUE	Métropole DOM	2004		800
NA916346	ARMEMENT DES PHARES ET BALISES			
Baliseur	Cabotage national		384	384
ATURRI	Métropole DOM	1970		2 134
SN275711	BOLUDA			
Remorqueur	Remorquage cabotage national		249	230
AVENTUREUX	Métropole DOM	1999		2 888
DK924426	BOLUDA DUNKERQUE			
Remorqueur	Remorquage cabotage international		313	-
BALEA	Métropole DOM	2003		1 922
BA922691	BAYONNE CCI			
Remorqueur	Remorquage cabotage national		133	134
BAMBO	Métropole DOM	1999		2 958
DI899754	BOLUDA MAYOTTE			
Remorqueur	Remorquage navigation côtière		379	-
BANCO	Métropole DOM	1970		220
PL290190	COPERMER			
Sablier	Navigation côtière		260	269
BELEM	RIF	1896		1 608
RI650860	FONDATION BELEM			
Navire école	Cabotage international		507	530
BELLE ILE	Métropole DOM	1987		2 224
SN705654	BOLUDA			
Remorqueur	Remorquage cabotage national		291	300
BELYD	Nouvelle Calédonie	2011		758
NC	TRANSWEBUYHOONE			
Remorqueur	Remorquage navigation côtière		137	-
BON SECOURS 1	Métropole DOM	1986		1 108
RO693510	SORMAR ROUEN			
Remorqueur	Remorquage navigation côtière		-	139
BON SECOURS 3	Métropole DOM	1968		763
RO302086	SORMAR ROUEN			
Remorqueur	Remorquage navigation côtière		-	131
BON SECOURS 5	Métropole DOM	1984		956
RO627203	SORMAR ROUEN			
Remorqueur	Remorquage navigation côtière		-	134
BON SECOURS 7	Métropole DOM	1991		1 075
RO803597	SORMAR ROUEN			
Remorqueur	Remorquage navigation côtière		-	155
BOULONNAIS	Métropole DOM	1973		1 920
BL770523	BOULONNAISE REMORQ.SAUVETAGE			
Remorqueur	Remorquage navigation côtière		-	194
BOURBON ALADIN	RIF	2004		8 860
RI924634	BOURBON OFFSHORE SURF			
Ahts	Cabotage international		2 310	-
BOURBON ASTYANAX	RIF	2005		8 120
RI924638	BOURBON OFFSHORE SURF			
Ahts	Cabotage international		2 310	-
BOURBON ATLAS	RIF	2007		4 000
RI934712	BOURBON OFFSHORE SURF			
Platform supply vessel	Long cours		1 969	-
BOURBON EMERALD	RIF	2004		6 960
RI927783	BOURBON OFFSHORE SURF			
Platform supply vessel	Cabotage international		3 756	-
BOURBON EVOLUTION 8	RIF	2009		23 132
RI929958	BOURBON OFFSHORE SURF			
Ravitailleur Multi-rôle	Cabotage international		5 830	-

Nom du navire	Registre	Année de	Puissance (KW)	
N° d'immatriculation	Armateur	construction		
Type de Navire	Genre de navigation		JB en UMS	JB en tonneaux
BOURBON EVOLUTION 8	RIF	2012		23 132
R1930692	BOURBON OFFSHORE SURF			
Ravitailleur Multi-rôle	Cabotage international		6 146	-
BOURBON EVOLUTION 8	RIF	2013		23 132
R1931936	BOURBON OFFSHORE SURF			
Ravitailleur Multi-rôle	Cabotage international		6 146	-
BOURBON EVOLUTION 8	RIF	2010		23 132
R1932375	BOURBON OFFSHORE SURF			
Ravitailleur Multi-rôle	Cabotage international		6 146	-
BOURBON EXPLORER 50	RIF	2013		7 046
R1933106	BOURBON OFFSHORE SURF			
Platform supply vessel	Cabotage international		3 147	-
BOURBON EXPLORER 50	RIF	2012		15 452
R1934715	BOURBON OFFSHORE SURF			
Platform supply vessel	Cabotage international		3 147	-
BOURBON EXPLORER 50	RIF	2013		15 452
R1934714	BOURBON OFFSHORE SURF			
Platform supply vessel	Cabotage international		3 147	-
BOURBON EXPLORER 50	RIF	2013		15 452
R1933709	BOURBON OFFSHORE SURF			
Platform supply vessel	Cabotage international		3 147	-
BOURBON EXPLORER 50	RIF	2014		13 440
R1932466	BOURBON OFFSHORE SURF			
Platform supply vessel	Cabotage international		3 147	-
BOURBON EXPLORER 51	RIF	2013		7 456
R1933710	BOURBON OFFSHORE SURF			
Platform supply vessel	Cabotage international		3 147	-
BOURBON EXPLORER 51	RIF	2013		7 456
R1932938	BOURBON OFFSHORE SURF			
Platform supply vessel	Cabotage international		3 147	-
BOURBON EXPLORER 51	RIF	2013		7 456
R1933711	BOURBON OFFSHORE SURF			
Platform supply vessel	Cabotage international		3 147	-
BOURBON EXPLORER 51	RIF	2013		7 456
R1933851	BOURBON OFFSHORE SURF			
Platform supply vessel	Cabotage international		3 147	-
BOURBON EXPLORER 51	RIF	2014		7 456
R1932939	BOURBON OFFSHORE SURF			
Platform supply vessel	Cabotage international		3 147	-
BOURBON EXPLORER 51	RIF	2014		15 452
R1934753	BOURBON OFFSHORE SURF			
Platform supply vessel	Cabotage international		3 147	-
BOURBON EXPLORER 51	RIF	2014		15 456
R1934713	BOURBON OFFSHORE SURF			
Platform supply vessel	Cabotage international		3 147	-
BOURBON HARMONIE	RIF	2006		5 475
R1924646	BOURBON OFFSHORE SURF			
Platform supply vessel	Cabotage international		2 321	-
BOURBON HELIOS	RIF	2005		14 790
R1924631	BOURBON OFFSHORE SURF			
Platform supply vessel	Cabotage international		2 321	-
BOURBON HEMERA	RIF	2006		5 475
R1924647	BOURBON OFFSHORE SURF			
Platform supply vessel	Cabotage international		2 321	-
BOURBON HERA	RIF	2005		5 475
R1924629	BOURBON OFFSHORE SURF			
Platform supply vessel	Cabotage international		2 321	-
BOURBON HERMES	RIF	2005		9 315
R1924630	BOURBON OFFSHORE SURF			
Platform supply vessel	Cabotage international		2 321	-

Nom du navire	Registre	Année de	Puissance (KW)	
N° d'immatriculation	Armateur	construction		
Type de Navire	Genre de navigation		JB en UMS	JB en tonneaux
BOURBON HESTIA	RIF	2005		5 475
R1924645	BOURBON OFFSHORE SURF			
Platform supply vessel	Cabotage international		2 321	-
BOURBON HIMALYA	RIF	2007		5 475
R1927762	BOURBON OFFSHORE SURF			
Platform supply vessel	Cabotage international		2 341	2 341
BOURBON JADE	RIF	2004		6 960
R1929316	BOURBON OFFSHORE SURF			
Platform supply vessel	Cabotage international		3 963	-
BOURBON LIBERTY 105	RIF	2007		2 529
R1933099	BOURBON OFFSHORE SURF			
Platform supply vessel	Cabotage international		1 517	-
BOURBON LIBERTY 110	RIF	2007		2 641
R1930457	BOURBON OFFSHORE SURF			
Platform supply vessel	Cabotage international		1 517	-
BOURBON LIBERTY 119	RIF	2009		3 626
R1933100	BOURBON OFFSHORE SURF			
Platform supply vessel	Cabotage international		1 517	-
BOURBON LIBERTY 201	RIF	2009		8 030
R1933102	BOURBON OFFSHORE SURF			
Ahts	Cabotage international		1 733	-
BOURBON LIBERTY 207	RIF	2008		7 000
R1930701	BOURBON OFFSHORE SURF			
Ahts	Cabotage international		1 733	-
BOURBON LIBERTY 212	RIF	2008		5 325
R1930458	BOURBON OFFSHORE SURF			
Ahts	Cabotage international		1 733	-
BOURBON LIBERTY 215	RIF	2008		6 030
R1933103	BOURBON OFFSHORE SURF			
Ahts	Cabotage international		1 733	-
BOURBON LIBERTY 218	RIF	2008		5 700
R1933104	BOURBON OFFSHORE SURF			
Ahts	Cabotage international		1 733	-
BOURBON LIBERTY 221	RIF	2008		15 810
R1933115	BOURBON OFFSHORE SURF			
Ahts	Cabotage international		1 733	-
BOURBON LIBERTY 223	RIF	2009		5 055
R1930702	BOURBON OFFSHORE SURF			
Ahts	Cabotage international		1 733	-
BOURBON LIBERTY 233	RIF	2009		10 360
R1933114	BOURBON OFFSHORE SURF			
Ahts	Cabotage international		1 733	-
BOURBON LIBERTY 239	RIF	2010		5 700
R1933094	BOURBON OFFSHORE SURF			
Ahts	Cabotage international		1 733	-
BOURBON LIBERTY 309	RIF	2011		6 500
R1932973	BOURBON OFFSHORE SURF			
Ahts	Cabotage international		2 245	-
BOURBON PEARL	RIF	2006		8 000
R1933034	BOURBON OFFSHORE SURF			
Platform supply vessel	Cabotage international		4 602	-
BRETAGNE	Métropole DOM	2006		2 750
LO920031	LORIENT CCI			
Remorqueur	Remorquage navigation côtière		266	181
BROTONNE	Métropole DOM	1984		2 022
RO661528	GRAND PORT MARTIME DE ROUEN			
Drague	Navigation côtière		540	530
BUCKINGHAM	RIF	2004		1 660
R1924654	DRAGAGE INTERNATIONAL SOCIETE S.D.I.			
Support de travaux maritimes	Cabotage international		340	375

Nom du navire	Registre	Année de	Puissance (KW)	
N° d'immatriculation	Armateur	construction		
Type de Navire	Genre de navigation		JB en UMS	JB en tonneaux
CAEN OUISTREHAM 4	Métropole DOM	2012		2 080
CN930891	CAEN CCI			
Remorqueur	Remorquage cabotage national		122	-
CAEN-OUISTREHAM 3	Métropole DOM	1976		1 972
LH189202	CAEN CCI			
Remorqueur	Remorquage cabotage national		-	209
CAP D'AUNIS	Métropole DOM	1986		2 246
LR684488	PORT AUTONOME LA ROCHELLE			
Drague	Navigation côtière		885	1 030
CAP NDOUA	Nouvelle Calédonie	2005		2 560
NC899391	VALE NOUVELLE-CALEDONIE (SAS)			
Remorqueur	Navigation côtière		150	197
CAPITAINE JEAN THOMA	Métropole DOM	1994		1 075
RO870281	SORMAR ROUEN			
Remorqueur	Remorquage navigation côtière		-	190
CASTOR 02	Métropole DOM	1970		678
TL420053	FOSELEV MARINE			
Support de travaux maritimes	Cabotage international		-	425
CGG ALIZE	RIF	1998		47 280
RI924272	O5 MARINE			
Recherche sismique	Cabotage international		11 407	-
CHAMBON ALIZE	RIF	2011		3 536
RI930328	CHAMBON MARINE OFFSHORE			
Ahts	Cabotage international		944	-
CHAMBON BORA	Métropole DOM	1985		2 913
ST734972	CHERBOURGEOISE CIE REMORQUAGE ET SAUVETAGE			
Remorqueur	Remorquage cabotage international		298	280
CHAMBON LARGADE	Nouvelle Calédonie	2002		2 208
NC924882	SORECAL			
Remorqueur	Remorquage cabotage national		-	194
CHAMBON NOROIT	Métropole DOM	2007		3 600
BL925844	CALAISIENNE REMORQU. & SAUVETAG			
Remorqueur	Remorquage cabotage international		409	-
CHAMBON SUROIT	Métropole DOM	2007		3 600
MA925843	CALAISIENNE REMORQU. & SAUVETAG			
Remorqueur	Remorquage cabotage international		409	-
CHEF DE CAUX	Métropole DOM	2002		662
LH896382	ARMEMENT DES PHARES ET BALISES			
Baliseur	Cabotage national		180	190
CHERBOURG 1	Métropole DOM	2016		3 730
CH933832	CAEN CCI			
Remorqueur	Remorquage cabotage national		380	293
CHIEFTAN	Métropole DOM	2008		2 428
FF926705	SOMARA SAS			
Remorqueur	Remorquage navigation côtière		-	203
CLAIRVOYANT	Métropole DOM	1999		2 888
BR924425	BOLUDA BREST			
Remorqueur	Remorquage cabotage international		313	-
CNE LOUIS THOMAS	Métropole DOM	2008		2 760
RO920034	SORMAR ROUEN			
Remorqueur	Remorquage navigation côtière		260	-
COTES DE BRETAGNE	Métropole DOM	1998		2 572
PL920830	ARMORICAINE DE NAVI- GATION CIE			
Sablier	Cabotage national		1 269	1 175
CROISIC	Métropole DOM	2004		3 532
SN916056	BOLUDA			
Remorqueur	Remorquage cabotage international		334	-
DANIEL LAVAL	Métropole DOM	2002		11 285
RO920009	GRAND PORT MARTIME DE ROUEN			
Drague	Cabotage national		5 353	-

Nom du navire	Registre	Année de	Puissance (KW)	
N° d'immatriculation	Armateur	construction	JB en UMS	JB en tonneaux
Type de Navire	Genre de navigation			
D'ARTAGNAN	RIF	2004		7 400
RI924663	DRAGAGE INTERNATIONAL SOCIETE S.D.I.			
Drague	Cabotage international		8 082	-
DJAVA	Nouvelle Calédonie	2015		2 974
NC	SOWEMAR			
Remorqueur	Remorquage navigation côtière		317	-
EMILE VIRATELLE	Nouvelle Calédonie	2005		2 534
NC	REVISO NOUVELLE CALEDONIE			
Remorqueur	Remorquage navigation côtière		404	-
FAROUCHE	Métropole DOM	1999		2 888
DK924428	BOLUDA DUNKERQUE			
Remorqueur	Remorquage cabotage international		313	-
FELIX	RIF	2016		810
RI933936	IXBLUE			
Recherche océanographique	Cabotage international		149	-
FORT BOYARD	Métropole DOM	2002		1 448
LR914775	CONSEIL GENERAL CHARENTE MARITIME			
Drague	Navigation côtière		472	446
GAIAC	Nouvelle Calédonie	2011		2 850
NC930249	OCEANIENNE REMORQUAG ASSISTANCE (SORA)			
Remorqueur	Remorquage cabotage national		232	-
GAMBE D AMFARD	Métropole DOM	2006		5 536
LH896411	GRAND PORT MARITIME DU HAVRE			
Drague	Navigation côtière		1 493	-
GASCOGNE	Métropole DOM	1982		1 765
BX595922	ARMEMENT DES PHARES ET BALISES			
Baliseur	Cabotage national		1 005	480
GEO CELTIC	RIF	2007		42 000
RI932342	O5 MARINE			
Recherche sismique	Cabotage international		12 109	-
GRAND BE	Métropole DOM	1979		1 493
SM467569	ST MALO CCI			
Remorqueur	Remorquage navigation côtière		-	169
GUERANDE	Métropole DOM	1988		2 524
SN922062	BOLUDA			
Remorqueur	Remorquage cabotage national		248	198
HAUTS DE FRANCE	Métropole DOM	2003		2 900
DK924438	ARMEMENT DES PHARES ET BALISES			
Baliseur	Cabotage national		-	450
HIPPO	RIF	1975		2 480
RI932193	MARINE ENERGIE INTERNATIONAL			
Autre navire de service offshore			344	-
HMAGAT	Nouvelle Calédonie	2015		2 794
NC	SOWEMAR			
Remorqueur	Remorquage navigation côtière		317	-
HONDARRA	Métropole DOM	2015		2 536
BA932958	BAYONNE CCI			
Drague	Navigation côtière		1 495	-
ILE D'AIX	RIF	1991		27 476
RI930459	LOUIS DREYFUS ARMATEURS S.A.S.			
Câblier	Long cours		12 384	-
ILE DE BATZ	RIF	2001		8 000
RI924330	LOUIS DREYFUS ARMATEURS S.A.S.			
Câblier	Long cours		13 978	-
ILE DE BREHAT	RIF	2001		8 000
RI924331	LOUIS DREYFUS ARMATEURS S.A.S.			
Câblier	Long cours		13 978	-
ILE DE SEIN	RIF	2001		8 000
RI924332	LOUIS DREYFUS ARMATEURS S.A.S.			
Câblier	Long cours		13 978	-

Nom du navire	Registre	Année de	Puissance (KW)	
N° d'immatriculation	Armateur	construction		
Type de Navire	Genre de navigation		JB en UMS	JB en tonneaux
ILES SANGUINAIRES	Métropole DOM	1977		573
AJ364336	MARINE ASSISTANCE CONVOYAGE			
Remorqueur	Remorquage cabotage national		-	135
ILES SANGUINAIRES II	Métropole DOM	2005		2 355
AJ924863	ARMEMENT DES PHARES ET BALISES			
Baliseur	Cabotage national		280	291
JANUS 2	RIF	2000		740
RI924334	COMEX SA			
Recherche océanographique	Cabotage international		275	238
JASON	Métropole DOM	2004		8 860
MA924635	LES ABEILLES			
Remorqueur	Remorquage cabotage international		2 310	-
JEAN ANGO	Métropole DOM	2011		7 872
RO930361	GRAND PORT MARTIME DE ROUEN			
Drague	Cabotage national		2 813	-
JIF BREIZH	RIF	2011		1 268
RI931926	JIFMAR OFFSHORE SERVICES SAS			
Support de travaux maritimes	Cabotage international		310	-
JIF CHALLENGER	RIF	2014		2 280
RI933671	JIFMAR OFFSHORE SERVICES SAS			
Support de travaux maritimes	Cabotage international		499	-
JIF MARLIN	RIF	2016		1 940
RI934660	JIFMAR OFFSHORE SERVICES SAS			
Support de travaux maritimes	Cabotage international		292	-
JIF SURVEYOR	RIF	2014		2 162
RI933192	JIFMAR OFFSHORE SERVICES SAS			
Support de travaux maritimes	Cabotage international		159	-
JIF WORKER	RIF	2011		1 118
RI929922	JIFMAR OFFSHORE SERVICES SAS			
Support de travaux maritimes	Cabotage international		161	87
JIF XPLOREUR	RIF	1989		2 552
RI859074	JIFMAR OFFSHORE SERVICES SAS			
Support de travaux maritimes	Cabotage international		498	153
KAORI	Nouvelle Calédonie	2004		1 776
NC899385	OCEANIENNE REMORQUAG ASSISTANCE (SORA)			
Remorqueur	Remorquage cabotage national		188	212
KIANDA	RIF	2001		4 260
RI924300	BOURBON OFFSHORE SURF			
Remorqueur	Remorquage cabotage international		385	-
LA COURONNE IV	Métropole DOM	2010		1 268
SN927051	PILOTAGE LOIRE			
Navire pilote	Pilotage		499	-
LA MAQUELINE	Métropole DOM	1983		2 920
BX618647	GRAND PORT MARITIME DE BORDEAUX			
Drague	Navigation côtière		-	929
LANGEVIN	RIF	1979		4 490
RI755392	CIE MARITIME NANTAISE			
Autre navire de service offsho	Cabotage international		1 675	-
L'ATALANTE	Métropole DOM	1990		8 460
BR732996	GENAVIR			
Recherche océanographique	Long cours		3 559	3 000
LE CAUX	Métropole DOM	1981		816
LH583560	GRAND PORT MARITIME DU HAVRE			
Remorqueur	Navigation côtière		-	117
LE KAHOUANNE	Métropole DOM	2000		676
PP918483	ARMEMENT DES PHARES ET BALISES			
Baliseur	Cabotage national		154	155
LE PUISSANT	Métropole DOM	1981		955
RO537294	COMPAGNIE DE REMORQUAGE DE DIEPPE			
Remorqueur	Remorquage navigation côtière		-	134

Nom du navire	Registre	Année de	Puissance (KW)	
N° d'immatriculation	Armateur	construction		
Type de Navire	Genre de navigation		JB en UMS	JB en tonneaux
LE SUROIT	Métropole DOM	1975		2 794
BR267206	GENAVIR			
Recherche océanographique	Long cours		946	655
LODBROG	RIF	1983		28 142
RI928553	LOUIS DREYFUS ARMATEURS S.A.S.			
Câblier	Long cours		14 132	-
LUEGI	RIF	2001		4 260
RI924301	BOURBON OFFSHORE SURF			
Remorqueur	Remorquage cabotage international		385	-
LUZOLO	RIF	2003		11 600
RI924394	BOURBON OFFSHORE SURF			
Ahts	Cabotage international		2 293	-
LYDIA D	RIF	2007		3 458
RI934874	JIFMAR OFFSHORE SERVICES SAS			
Remorqueur	Cabotage international		306	-
MARCEL VIRATELLE	Nouvelle Calédonie	2008		894
NC	SNC CALEDONIE INVESTMENT			
Remorqueur	Remorquage navigation côtière		100	-
MARSEILLAIS 6	Métropole DOM	1992		4 200
MA813675	BOLUDA MARSEILLE FOS			
Remorqueur	Remorquage cabotage international		492	477
MILOUIN	Métropole DOM	1997		1 252
NA920448	GRAND PORT MARITIME NANTES ST NAZAIRE			
Drague	Navigation côtière		270	283
MINIBEX	RIF	1993		500
RI829493	COMEX SA			
Recherche océanographique	Cabotage international		147	151
MISTRAL 10	Métropole DOM	1999		3 000
MA917341	BOLUDA MARSEILLE FOS			
Remorqueur	Remorquage navigation côtière		331	-
MISTRAL 7	Métropole DOM	1999		3 000
MA917338	BOLUDA MARSEILLE FOS			
Remorqueur	Remorquage navigation côtière		331	-
MISTRAL 8	Métropole DOM	1999		3 000
MA917339	BOLUDA MARSEILLE FOS			
Remorqueur	Remorquage navigation côtière		331	-
MISTRAL 9	Métropole DOM	1999		3 000
MA917340	BOLUDA MARSEILLE FOS			
Remorqueur	Remorquage navigation côtière		331	-
MORBIHAN	Métropole DOM	1980		1 500
LO554121	LORIENT CCI			
Remorqueur	Remorquage navigation côtière		-	149
N'DUVA	RIF	2002		4 010
RI924373	BOURBON OFFSHORE SURF			
Platform supply vessel	Cabotage international		2 161	-
NEMED	RIF	2002		4 060
RI924375	BOURBON OFFSHORE SURF			
Remorqueur	Remorquage cabotage international		385	-
NUMBO	Nouvelle Calédonie	1989		1 472
NC594128	OCEANIENNE REMORQUAG ASSISTANCE (SORA)			
Remorqueur	Remorquage cabotage national		-	187
OCEA	RIF	1985		910
RI664621	PROVENCE COTE D'AZUR			
Platform supply vessel	Cabotage international		188	193
OCEANIC CHALLENGER	RIF	1999		10 600
RI931207	O5 MARINE			
Recherche sismique	Cabotage international		7 127	-
OCEANIC PHOENIX	RIF	2000		43 432
RI931884	O5 MARINE			
Recherche sismique	Cabotage international		11 368	-

Nom du navire	Registre	Année de	Puissance (KW)	
N° d'immatriculation	Armateur	construction		
Type de Navire	Genre de navigation		JB en UMS	JB en tonneaux
OYELI STAR	RIF	2012		5 055
RI933016	BOURBON OFFSHORE SURF			
Ahts	Cabotage international		2 245	-
PAPILLON	Métropole DOM	2017		2 080
CY934825	DE BOER REMORQUAGE SARL			
Remorqueur	Remorquage cabotage international		210	236
PERSEVERO	Métropole DOM	2008		1 900
AJ923182	NAUTARUM CUSTOS (SAS)			
Remorqueur	Remorquage navigation côtière		180	132
PETER FABER	RIF	1981		15 780
RI928554	LOUIS DREYFUS ARMATEURS S.A.S.			
Câblrier	Long cours		2 854	-
PIERRE DE FERMAT	RIF	2013		24 270
RI932047	FT MARINE SAS			
Câblrier	Long cours		8 781	-
POINTE JARRY	Métropole DOM	1981		3 948
PP931780	CARAIBES REMORQUAGE			
Remorqueur	Remorquage navigation côtière		300	216
POINTE VIGIE	Métropole DOM	1968		1 472
PP329158	CARAIBES REMORQUAGE			
Remorqueur	Remorquage navigation côtière		-	202
POLARFRONT	RIF	1977		2 760
RI934656	LATITUDE BLANCHE			
Recherche océanographique	Cabotage international		927	-
PORNICHET	Métropole DOM	1987		2 181
LR706830	BOLUDA LA ROCHELLE			
Remorqueur	Remorquage navigation côtière		150	279
POURQUOI PAS ?	Métropole DOM	2005		18 400
BR925375	GENAVIR			
Recherche océanographique	Long cours		9 800	6 500
PROVENCAL 2	Métropole DOM	1976		1 979
MA361848	BOLUDA MARSEILLE FOS			
Remorqueur	Remorquage navigation côtière		273	287
PROVENCAL 3	Métropole DOM	1977		1 655
MA362962	BOLUDA MAYOTTE			
Remorqueur	Remorquage navigation côtière		214	209
PROVENCE	Métropole DOM	1990		1 520
MA770806	ARMEMENT DES PHARES ET BALISES			
Baliseur	Cabotage national		-	302
RAYMOND CROZE	RIF	1982		5 695
RI603683	FT MARINE SAS			
Câblrier	Long cours		5 887	-
RENE DESCARTES	RIF	2001		8 000
RI924432	FT MARINE SAS			
Câblrier	Long cours		13 864	-
RM LISTRAC	Métropole DOM	1976		971
RO356361	REMORQUAGE BORDEAUX BASSENS			
Remorqueur	Remorquage navigation côtière		-	139
RM MEDOC	Métropole DOM	2008		2 930
BX904445	REMORQUAGE BORDEAUX BASSENS			
Remorqueur	Remorquage navigation côtière		286	-
RM PAUILLAC	Métropole DOM	1960		1 326
BX903971	REMORQUAGE BORDEAUX BASSENS			
Remorqueur	Remorquage navigation côtière		130	-
RM THOMAS	Métropole DOM	2006		2 730
BX904438	REMORQUAGE BORDEAUX BASSENS			
Remorqueur	Remorquage navigation côtière		260	-
RMT PENFRET	Métropole DOM	2009		3 840
RO929455	SORMAR ROUEN			
Remorqueur	Remorquage navigation côtière		475	-



Nom du navire	Registre	Année de	Puissance (KW)	
N° d'immatriculation	Armateur	construction	JB en UMS	JB en tonneaux
Type de Navire	Genre de navigation			
ROBUSTE	Métropole DOM	1998		2 888
BR896361	BOLUDA BREST			
Remorqueur	Remorquage cabotage international		313	-
ROXANE Z	RIF	2015		2 940
RI932641	JIFMAR OFFSHORE SERVICES SAS			
Support de travaux maritimes	Cabotage international		499	-
SAINT-DENIS	Métropole DOM	1986		2 012
BR692018	BOLUDA BREST			
Remorqueur	Remorquage cabotage international		-	222
SAMUEL DE CHAMPLAIN	Métropole DOM	2001		9 305
RO920574	GRAND PORT MARITIME NANTES ST NAZAIRE			
Drague	Cabotage national		8 072	5 780
SCORFF	Métropole DOM	1985		2 160
LO686039	LORIENT CCI			
Remorqueur	Remorquage navigation côtière		204	160
SHANA DES SLOPS	RIF	2011		441
RI929971	SERMAP SHIPPING			
Autre navire de service offsho	Cabotage international		386	-
ST PIERRE	Métropole DOM	2012		3 870
SN929934	STFMO (SOC.TRANSP.FLUVIO.MARIT. OUEST)			
Sablier	Cabotage national		2 627	788
STELLAMARIS	Métropole DOM	2009		4 000
LR930914	DTM (DRAGAGES TRANSPORT TRAVAUX MARITIMES)			
Sablier	Cabotage national		3 664	3 130
SURFER 258	RIF	2007		2 648
RI927757	BOURBON OFFSHORE SURF			
Transport de personnel	Cabotage international		121	-
SURFER 259	RIF	2008		2 648
RI927758	BOURBON OFFSHORE SURF			
Transport de personnel	Cabotage international		121	-
SURFER 320	RIF	2000		4 500
RI924294	BOURBON OFFSHORE SURF			
Transport de personnel	Cabotage international		192	59
SURFER 323	RIF	2005		4 500
RI924672	BOURBON OFFSHORE SURF			
Transport de personnel	Cabotage international		201	-
SURFER 325	RIF	2007		4 365
RI926356	BOURBON OFFSHORE SURF			
Transport de personnel	Cabotage international		199	-
SURFER 326	RIF	2008		4 500
RI927781	BOURBON OFFSHORE SURF			
Transport de personnel	Cabotage international		168	-
SURFER 327	RIF	2009		4 810
RI928442	BOURBON OFFSHORE SURF			
Transport de personnel	Cabotage international		168	-
TAMANOU	Nouvelle Calédonie	1998		2 800
NC899347	SORECAL			
Remorqueur	Remorquage cabotage national		258	-
TARA	RIF	1989		700
RI748443	FONDATION TARA			
Recherche océanographique	Long cours		169	200
TOULONNAIS XVI	Métropole DOM	1967		1 031
TL275620	REMORQUAGE ET TRAV. MARITIMES			
Remorqueur	Navigation côtière		-	192
TOULONNAIS XVII	Métropole DOM	1988		2 370
TL929878	REMORQUAGE ET TRAV. MARITIMES			
Remorqueur	Navigation côtière		199	10
TRIOMPHANT	Métropole DOM	1999		2 888
DK924427	BOLUDA DUNKERQUE			
Remorqueur	Remorquage cabotage international		313	-

Nom du navire	Registre	Année de	Puissance (KW)	
N° d'immatriculation	Armateur	construction		
Type de Navire	Genre de navigation		JB en UMS	JB en tonneaux
TSM BREHAT	Métropole DOM	2013		2 080
RO931825	COMPAGNIE DE REMORQUAGE DE DIEPPE			
Remorqueur	Remorquage navigation côtière		140	114
TSM CHAUSEY	Métropole DOM	2015		2 080
RO933201	SORMAR ROUEN			
Remorqueur	Remorquage navigation côtière		135	-
TSM DORA	RIF	1984		1 106
RI853155	IROISE MER SARL			
Support de travaux maritimes	Cabotage international		391	391
TSM DRENEC	Métropole DOM	2016		2 080
RO934117	REMORQUAGE BORDEAUX BASSENS			
Remorqueur	Remorquage navigation côtière		135	-
TSM HANS	Métropole DOM	1982		1 280
RO933496	COMPAGNIE DE REMORQUAGE MARITIME DE SETE			
Remorqueur	Remorquage navigation côtière		203	-
TSM KERMOR	RIF	2012		3 100
RI934957	COROS			
Remorqueur	Cabotage international		327	-
TSM LOCH	Métropole DOM	2016		2 080
RO934118	COROS			
Remorqueur	0		135	-
TSM MOLENE	Métropole DOM	2015		2 080
RO933490	COMPAGNIE DE REMORQUAGE MARITIME DE SETE			
Remorqueur	Remorquage navigation côtière		135	-
TSM MOULIS	Métropole DOM	1983		1 640
RO903970	COMPAGNIE DE REMORQUAGE MARITIME DE SETE			
Remorqueur	Remorquage navigation côtière		242	215
TSM PENZER	RIF	2015		1 245
RI933874	IROISE MER SARL			
Support de Travaux maritimes	Cabotage international		128	-
ULYSSE	RIF	1998		15 320
RI923623	BOURBON OFFSHORE SURF			
Ahts	Cabotage international		2 341	-
VB ADROIT	Métropole DOM	2008		4 116
DK924447	BOLUDA DUNKERQUE			
Remorqueur	Remorquage cabotage international		342	350
VB BARFLEUR	Métropole DOM	2003		3 600
LH896392	BOLUDA LE HAVRE			
Remorqueur	Remorquage navigation côtière		334	-
VB BOUGAINVILLE	Métropole DOM	2008		3 728
RU928784	BOLUDA LA REUNION			
Remorqueur	Remorquage cabotage international		288	-
VB CAMARGUE	Métropole DOM	2007		3 890
MA925826	BOLUDA MARSEILLE FOS			
Remorqueur	Remorquage navigation côtière		342	-
VB CARTIER	Métropole DOM	2008		3 728
RU928785	BOLUDA LA REUNION			
Remorqueur	Remorquage cabotage international		288	-
VB COGNAC	Métropole DOM	1991		2 550
LR698253	BOLUDA LA ROCHELLE			
Remorqueur	Remorquage navigation côtière		315	288
VB CRAU	Métropole DOM	2008		4 050
MA925827	BOLUDA MARSEILLE FOS			
Remorqueur	Remorquage navigation côtière		342	-
VB CYCLONE	Métropole DOM	2015		3 890
DK933312	BOLUDA DUNKERQUE			
Remorqueur	Remorquage cabotage international		375	-
VB DEAUVILLE	Métropole DOM	2000		4 090
LH896364	BOLUDA LE HAVRE			
Remorqueur	Remorquage navigation côtière		487	-

Nom du navire	Registre	Année de	Puissance (KW)	
N° d'immatriculation	Armateur	construction		
Type de Navire	Genre de navigation		JB en UMS	JB en tonneaux
VB ESTEREL	Métropole DOM	2009		4 050
MA928788	BOLUDA MARSEILLE FOS			
Remorqueur	Remorquage navigation côtière		342	-
VB FECAMP	Métropole DOM	1999		4 032
LH896362	BOLUDA LE HAVRE			
Remorqueur	Remorquage navigation côtière		487	-
VB GASCOGNE	Métropole DOM	1999		4 032
LH896363	BOLUDA LE HAVRE			
Remorqueur	0		488	-
VB LA HEVE	Métropole DOM	1998		2 888
LH896360	BOLUDA LE HAVRE			
Remorqueur	Remorquage navigation côtière		313	-
VB MAHAVEL	Métropole DOM	1995		2 470
RU850024	BOLUDA LA REUNION			
Remorqueur	Remorquage cabotage international		315	289
VB OCTEVILLE	Métropole DOM	2007		3 890
LH896414	BOLUDA LE HAVRE			
Remorqueur	Remorquage navigation côtière		342	-
VB OLERON	Métropole DOM	1991		2 550
LR698251	BOLUDA LA ROCHELLE			
Remorqueur	Remorquage navigation côtière		315	288
VB OURAGAN	Métropole DOM	2015		3 890
SN933311	BOLUDA			
Remorqueur	Remorquage cabotage national		375	-
VB POULIGUEN	Métropole DOM	1988		2 370
SN915941	BOLUDA			
Remorqueur	Remorquage cabotage national		248	198
VB PROVENCE	Métropole DOM	1992		4 324
MA850433	BOLUDA MARSEILLE FOS			
Remorqueur	Remorquage cabotage international		498	493
VB PUISSANT	Métropole DOM	2008		3 890
DK896417	BOLUDA DUNKERQUE			
Remorqueur	Remorquage cabotage international		342	-
VB RHONE	Métropole DOM	2008		3 890
MA925829	BOLUDA MARSEILLE FOS			
Remorqueur	Remorquage navigation côtière		342	-
VB SAINT MARC	Métropole DOM	1991		2 550
LH698252	BOLUDA			
Remorqueur	Remorquage cabotage national		315	288
VB SAINTE ADRESSE	Métropole DOM	1999		4 090
LH896365	BOLUDA LE HAVRE			
Remorqueur	Remorquage navigation côtière		487	-
VB TEMPETE	Métropole DOM	2016		3 890
DK933666	BOLUDA DUNKERQUE			
Remorqueur	Remorquage cabotage international		375	-
VB TORNADE	Métropole DOM	2016		3 890
LH934222	BOLUDA LE HAVRE			
Remorqueur	Remorquage navigation côtière		375	-
VB TYPHON	Métropole DOM	2016		3 890
SN933665	BOLUDA			
Remorqueur	Remorquage cabotage national		375	-
VB YPORT	Métropole DOM	2008		3 890
LH896416	BOLUDA LE HAVRE			
Remorqueur	Remorquage navigation côtière		342	-
VISSOLELA	RIF	2004		5 696
RI924396	BOURBON OFFSHORE SURF			
Ravitailleur Multi-rôle	Cabotage international		3 722	-
VN PARTISAN	RIF	1994		6 904
RI934856	SEAOWL FRANCE			
Platform supply vessel	Cabotage international		3 052	-

Nom du navire	Registre	Année de	Puissance (KW)	
N° d'immatriculation	Armateur	construction	JB en UMS	JB en tonneaux
Type de Navire	Genre de navigation			
VN REBEL	RIF	1984		10 832
RI933686	SEAOWL FRANCE			
Ahts	Cabotage international		2 686	-
VN SAPEUR	Métropole DOM	1985		8 832
BR933014	SEAOWL FRANCE			
Ahts	Cabotage international		2 686	-
WATOA	Nouvelle Calédonie	2006		882
NC899389	MANUTRANS			
Remorqueur	Remorquage navigation côtière		-	137
ZOURITE	Métropole DOM	2015		3 600
LH933184	GIE COMPAGNIE MARITIME DU LITTORAL			
Support de travaux maritimes	Cabotage national		9 242	-

**FLOTTE DE SERVICES MARITIMES SOUS PAVILLON FRANÇAIS**  
**NAVIRES D'UNE JAUGE DE 100 UMS ET PLUS**  
**LISTE PAR ARMATEUR**

<b>Armateur</b>	<b>Type de navire</b>	<b>Registre</b>	<b>Nombre</b>
<b>Nom du navire</b>			<b>Année de construction</b>
<b>ARMEMENT DES PHARES ET BALISES</b>			<b>8 navires</b>
ARMORIQUE	Baliseur	Métropole DOM	2002
ATLANTIQUE	Baliseur	Métropole DOM	2004
CHEF DE CAUX	Baliseur	Métropole DOM	2002
GASCOGNE	Baliseur	Métropole DOM	1982
HAUTS DE FRANCE	Baliseur	Métropole DOM	2003
ILES SANGUINAIRES II	Baliseur	Métropole DOM	2005
LE KAHOUANNE	Baliseur	Métropole DOM	2000
PROVENCE	Baliseur	Métropole DOM	1990
<b>BAYONNE CCI</b>			<b>2 navires</b>
BALEA	Remorqueur	Métropole DOM	2003
HONDARRA	Drague	Métropole DOM	2015
<b>BOLUDA</b>			<b>8 navires</b>
ATURRI	Remorqueur	Métropole DOM	1970
BELLE ILE	Remorqueur	Métropole DOM	1987
CROISIC	Remorqueur	Métropole DOM	2004
GUERANDE	Remorqueur	Métropole DOM	1988
VB OURAGAN	Remorqueur	Métropole DOM	2015
VB POULIGUEN	Remorqueur	Métropole DOM	1988
VB SAINT MARC	Remorqueur	Métropole DOM	1991
VB TYPHON	Remorqueur	Métropole DOM	2016
<b>BOLUDA BREST</b>			<b>3 navires</b>
CLAIRVOYANT	Remorqueur	Métropole DOM	1999
ROBUSTE	Remorqueur	Métropole DOM	1998
SAINT-DENIS	Remorqueur	Métropole DOM	1986
<b>BOLUDA DUNKERQUE</b>			<b>7 navires</b>
AVENTUREUX	Remorqueur	Métropole DOM	1999
FAROUCHE	Remorqueur	Métropole DOM	1999
TRIOMPHANT	Remorqueur	Métropole DOM	1999
VB ADROIT	Remorqueur	Métropole DOM	2008
VB CYCLONE	Remorqueur	Métropole DOM	2015
VB PUISSANT	Remorqueur	Métropole DOM	2008
VB TEMPETE	Remorqueur	Métropole DOM	2016
<b>BOLUDA LA REUNION</b>			<b>3 navires</b>
VB BOUGAINVILLE	Remorqueur	Métropole DOM	2008
VB CARTIER	Remorqueur	Métropole DOM	2008
VB MAHAVEL	Remorqueur	Métropole DOM	1995
<b>BOLUDA LA ROCHELLE</b>			<b>3 navires</b>
PORNICHET	Remorqueur	Métropole DOM	1987
VB COGNAC	Remorqueur	Métropole DOM	1991
VB OLERON	Remorqueur	Métropole DOM	1991
<b>BOLUDA LE HAVRE</b>			<b>9 navires</b>
VB BARFLEUR	Remorqueur	Métropole DOM	2003
VB DEAUVILLE	Remorqueur	Métropole DOM	2000
VB FECAMP	Remorqueur	Métropole DOM	1999
VB GASCOGNE	Remorqueur	Métropole DOM	1999
VB LA HEVE	Remorqueur	Métropole DOM	1998
VB OCTEVILLE	Remorqueur	Métropole DOM	2007
VB SAINTE ADRESSE	Remorqueur	Métropole DOM	1999
VB TORNADE	Remorqueur	Métropole DOM	2016
VB YPORT	Remorqueur	Métropole DOM	2008

Armateur	Type de navire	Registre	Nombre
Nom du navire			Année de construction
<b>BOLUDA MARSEILLE FOS</b>			<b>13 navires</b>
MARSEILLAIS 6	Remorqueur	Métropole DOM	1992
MISTRAL 10	Remorqueur	Métropole DOM	1999
MISTRAL 7	Remorqueur	Métropole DOM	1999
MISTRAL 8	Remorqueur	Métropole DOM	1999
MISTRAL 9	Remorqueur	Métropole DOM	1999
PROVENCAL 2	Remorqueur	Métropole DOM	1976
VB CAMARGUE	Remorqueur	Métropole DOM	2007
VB CRAU	Remorqueur	Métropole DOM	2008
VB ESTEREL	Remorqueur	Métropole DOM	2009
VB PROVENCE	Remorqueur	Métropole DOM	1992
VB RHONE	Remorqueur	Métropole DOM	2008
<b>BOLUDA MAYOTTE</b>			<b>2 navires</b>
BAMBO	Remorqueur	Métropole DOM	1999
PROVENCAL 3	Remorqueur	Métropole DOM	1977
<b>BOULONNAISE DE REMORQUAGE ET DE SAUVETAGE</b>			<b>1 navire</b>
BOULONNAIS	Remorqueur	Métropole DOM	1973
<b>BOURBON OFFSHORE SURF</b>			<b>58 navires</b>
AILETTE	Ahts	Métropole DOM	1982
ANTENOR	Platform supply vessel	RIF	2003
ARGONAUTE	Ahts	RIF	2003
ASTERIE	Platform supply vessel	RIF	2004
BOURBON ALADIN	Ahts	RIF	2004
BOURBON ASTYANAX	Ahts	RIF	2005
BOURBON ATLAS	Platform supply vessel	RIF	2007
BOURBON EMERALD	Platform supply vessel	RIF	2004
BOURBON EVOLUTION 801	Ravitailleur Multi-rôle	RIF	2009
BOURBON EVOLUTION 803	Ravitailleur Multi-rôle	RIF	2012
BOURBON EVOLUTION 805	Ravitailleur Multi-rôle	RIF	2013
BOURBON EVOLUTION 807	Ravitailleur Multi-rôle	RIF	2010
BOURBON EXPLORER 502	Platform supply vessel	RIF	2013
BOURBON EXPLORER 504	Platform supply vessel	RIF	2012
BOURBON EXPLORER 506	Platform supply vessel	RIF	2013
BOURBON EXPLORER 508	Platform supply vessel	RIF	2013
BOURBON EXPLORER 509	Platform supply vessel	RIF	2014
BOURBON EXPLORER 510	Platform supply vessel	RIF	2013
BOURBON EXPLORER 511	Platform supply vessel	RIF	2013
BOURBON EXPLORER 512	Platform supply vessel	RIF	2013
BOURBON EXPLORER 516	Platform supply vessel	RIF	2013
BOURBON EXPLORER 517	Platform supply vessel	RIF	2014
BOURBON EXPLORER 518	Platform supply vessel	RIF	2014
BOURBON EXPLORER 519	Platform supply vessel	RIF	2014
BOURBON HARMONIE	Platform supply vessel	RIF	2006
BOURBON HELIOS	Platform supply vessel	RIF	2005
BOURBON HEMERA	Platform supply vessel	RIF	2006
BOURBON HERA	Platform supply vessel	RIF	2005
BOURBON HERMES	Platform supply vessel	RIF	2005
BOURBON HESTIA	Platform supply vessel	RIF	2005
BOURBON HIMALYA	Platform supply vessel	RIF	2007
BOURBON JADE	Platform supply vessel	RIF	2004
BOURBON LIBERTY 105	Platform supply vessel	RIF	2007
BOURBON LIBERTY 110	Platform supply vessel	RIF	2007
BOURBON LIBERTY 119	Platform supply vessel	RIF	2009
BOURBON LIBERTY 201	Ahts	RIF	2009
BOURBON LIBERTY 207	Ahts	RIF	2008

Armateur	Type de navire	Registre	Nombre
Nom du navire			Année de construction
<b>BOURBON OFFSHORE SURF (suite)</b>			
BOURBON LIBERTY 215	Ahts	RIF	2008
BOURBON LIBERTY 218	Ahts	RIF	2008
BOURBON LIBERTY 221	Ahts	RIF	2008
BOURBON LIBERTY 223	Ahts	RIF	2009
BOURBON LIBERTY 233	Ahts	RIF	2009
BOURBON LIBERTY 239	Ahts	RIF	2010
BOURBON LIBERTY 309	Ahts	RIF	2011
BOURBON PEARL	Platform supply vessel	RIF	2006
KIANDA	Remorqueur	RIF	2001
LUEGI	Remorqueur	RIF	2001
LUZOLO	Ahts	RIF	2003
N'DUVA	Platform supply vessel	RIF	2002
NEMED	Remorqueur	RIF	2002
OYELI STAR	Ahts	RIF	2012
SURFER 258	Transport de personnel	RIF	2007
SURFER 259	Transport de personnel	RIF	2008
SURFER 320	Transport de personnel	RIF	2000
SURFER 323	Transport de personnel	RIF	2005
SURFER 325	Transport de personnel	RIF	2007
SURFER 326	Transport de personnel	RIF	2008
SURFER 327	Transport de personnel	RIF	2009
ULYSSE	Ahts	RIF	1998
VISSOLELA	Ravitailleur Multi-rôle	RIF	2004
<b>CAEN CCI</b>			<b>3 navires</b>
CAEN OUISTREHAM 4	Remorqueur	Métropole DOM	2012
CAEN-OUISTREHAM 3	Remorqueur	Métropole DOM	1976
CHERBOURG 1	Remorqueur	Métropole DOM	2016
<b>CALAISIENNE REMORQUAGE &amp; SAUVETAGE</b>			<b>2 navires</b>
CHAMBON NOROIT	Remorqueur	Métropole DOM	2007
CHAMBON SUROIT	Remorqueur	Métropole DOM	2007
<b>CARAIBES REMORQUAGE</b>			<b>2 navires</b>
POINTE JARRY	Remorqueur	Métropole DOM	1981
POINTE VIGIE	Remorqueur	Métropole DOM	1968
<b>CHAMBON MARINE OFFSHORE</b>			<b>1 navire</b>
CHAMBON ALIZE	Ahts	RIF	2011
<b>CHERBOURGEOISE REMORQUAGE &amp; SAUVETAGE</b>			<b>1 navire</b>
CHAMBON BORA	Remorqueur	Métropole DOM	1985
<b>COMEX SA</b>			<b>2 navires</b>
JANUS 2	Recherche océanographique	RIF	2000
MINIBEX	Recherche océanographique	RIF	1993
<b>COMPAGNIE ARMORICAINE DE NAVIGATION</b>			<b>1 navire</b>
COTES DE BRETAGNE	Sablier	Métropole DOM	1998
<b>COMPAGNIE DE REMORQUAGE DE DIEPPE</b>			<b>2 navires</b>
LE PUISSANT	Remorqueur	Métropole DOM	1981
TSM BREHAT	Remorqueur	Métropole DOM	2013
<b>COMPAGNIE DE REMORQUAGE MARITIME DE SETE</b>			<b>3 navires</b>
TSM HANS	Remorqueur	Métropole DOM	1982
TSM MOLENE	Remorqueur	Métropole DOM	2015
TSM MOULIS	Remorqueur	Métropole DOM	1983
<b>COMPAGNIE MARITIME NANTAISE</b>			<b>1 navire</b>
LANGEVIN	Autre navire de service offshore	RIF	1979
<b>CONSEIL GENERAL CHARENTE MARITIME</b>			<b>1 navire</b>
FORT BOYARD	Drague	Métropole DOM	2002

Armateur	Type de navire	Registre	Nombre
Nom du navire			Année de construction
<b>COPERMER</b>			<b>1 navire</b>
BANCO	Sablier	Métropole DOM	1970
<b>COROS</b>			<b>2 navires</b>
TSM KERMOR	Remorqueur	RIF	2012
TSM LOCH	Remorqueur	Métropole DOM	2016
<b>DE BOER REMORQUAGE SARL</b>			<b>2 navires</b>
ARASHI	Remorqueur	Métropole DOM	2016
PAPILLON	Remorqueur	Métropole DOM	2017
<b>DRAGAGE INTERNATIONAL SOCIETE S.D.I.</b>			<b>3 navires</b>
ARAMIS	Support de travaux maritimes	RIF	2004
BUCKINGHAM	Support de travaux maritimes	RIF	2004
D'ARTAGNAN	Drague	RIF	2004
<b>DTM (DRAGAGES TRANSPORT TRAVAUX MARITIMES)</b>			<b>2 navires</b>
ANDRE L	Sablier	Métropole DOM	2005
STELLAMARIS	Sablier	Métropole DOM	2009
<b>FONDATION BELEM</b>			<b>1 navire</b>
BELEM	Navire école	RIF	1896
<b>FONDATION TARA</b>			<b>1 navire</b>
TARA	Recherche océanographique	RIF	1989
<b>FOSELEV MARINE</b>			<b>1 navire</b>
CASTOR 02	Support de travaux maritimes	Métropole DOM	1970
<b>GENAVIR</b>			<b>3 navires</b>
L'ATALANTE	Recherche océanographique	Métropole DOM	1990
LE SUROIT	Recherche océanographique	Métropole DOM	1975
POURQUOI PAS ?	Recherche océanographique	Métropole DOM	2005
<b>GIE COMPAGNIE MARITIME DU LITTORAL</b>			<b>1 navire</b>
ZOURITE	Support de travaux maritimes	Métropole DOM	2015
<b>GRAND PORT MARITIME DE BORDEAUX</b>			<b>2 navires</b>
ANITA CONTI	Drague	Métropole DOM	2013
LA MAQUELINE	Drague	Métropole DOM	1983
<b>GRAND PORT MARITIME DU HAVRE</b>			<b>2 navires</b>
GAMBE D AMFARD	Drague	Métropole DOM	2006
LE CAUX	Remorqueur	Métropole DOM	1981
<b>GRAND PORT MARITIME NANTES ST NAZAIRE</b>			<b>3 navires</b>
ANDRE GENDRE	Drague	Métropole DOM	1981
MILOUIN	Drague	Métropole DOM	1997
SAMUEL DE CHAMPLAIN	Drague	Métropole DOM	2001
<b>GRAND PORT MARITIME DE ROUEN</b>			<b>2 navires</b>
BROTONNE	Drague	Métropole DOM	1984
DANIEL LAVAL	Drague	Métropole DOM	2002
JEAN ANGO	Drague	Métropole DOM	2011
<b>IROISE MER SARL</b>			<b>2 navires</b>
TSM DORA	Support de travaux maritimes	RIF	1984
TSM PENZER	Support de Travaux maritimes	RIF	2015
<b>IXBLUE</b>			<b>1 navire</b>
FELIX	Recherche océanographique	RIF	2016



Armateur	Type de navire	Registre	Nombre
Nom du navire			Année de construction
<b>JIFMAR OFFSHORE SERVICES SAS</b>			<b>9 navires</b>
ALEXANDRE Z	Support de travaux maritimes	RIF	2009
JIF BREIZH	Support de travaux maritimes	RIF	2011
JIF CHALLENGER	Support de travaux maritimes	RIF	2014
JIF MARLIN	Support de travaux maritimes	RIF	2016
JIF SURVEYOR	Support de travaux maritimes	RIF	2014
JIF WORKER	Support de travaux maritimes	RIF	2011
JIF XPLOER	Support de travaux maritimes	RIF	1989
LYDIA D	Remorqueur	RIF	2007
ROXANE Z	Support de travaux maritimes	RIF	2015
<b>LATITUDE BLANCHE</b>			<b>1 navire</b>
POLARFRONT	Recherche océanographique	RIF	1977
<b>LES ABEILLES</b>			<b>5 navires</b>
ABEILLE BOURBON	Remorqueur	Métropole DOM	2005
ABEILLE FLANDRE	Remorqueur	Métropole DOM	1977
ABEILLE LANGUEDOC	Remorqueur	Métropole DOM	1979
ABEILLE LIBERTE	Remorqueur	Métropole DOM	2005
JASON	Remorqueur	Métropole DOM	2004
<b>LORIENT CCI</b>			<b>3 navires</b>
BRETAGNE	Remorqueur	Métropole DOM	2006
MORBIHAN	Remorqueur	Métropole DOM	1980
SCORFF	Remorqueur	Métropole DOM	1985
<b>LOUIS DREYFUS ARMATEURS S.A.S.</b>			<b>6 navires</b>
ILE D'AIX	Câblier	RIF	1991
ILE DE BATZ	Câblier	RIF	2001
ILE DE BREHAT	Câblier	RIF	2001
ILE DE SEIN	Câblier	RIF	2001
LODBROG	Câblier	RIF	1983
PETER FABER	Câblier	RIF	1981
<b>MANUTRANS</b>			<b>1 navire</b>
WATOA	Remorqueur	Nouvelle Calédonie	2006
<b>MARINE ASSISTANCE CONVOYAGE</b>			<b>1 navire</b>
ILES SANGUINAIRES	Remorqueur	Métropole DOM	1977
<b>MARINE ENERGIE INTERNATIONAL</b>			<b>1 navire</b>
HIPPO	Autre navire de service offshore	RIF	1975
<b>NAUTARUM CUSTOS (SAS)</b>			<b>1 navire</b>
PERSEVERO	Remorqueur	Métropole DOM	2008
<b>NAVOCEAN</b>			<b>1 navire</b>
ALMAK	Navire école	RIF	2013
<b>NOUVELLOISE DE REMORQUAGE</b>			<b>1 navire</b>
AEOLOS	Remorqueur	Métropole DOM	2012
<b>O5 MARINE</b>			<b>4 navires</b>
CGG ALIZE	Recherche sismique	RIF	1998
GEO CELTIC	Recherche sismique	RIF	2007
OCEANIC CHALLENGER	Recherche sismique	RIF	1999
OCEANIC PHOENIX	Recherche sismique	RIF	2000
<b>OCEANIENNE REMORQUAGE ASSISTANCE (SORA)</b>			<b>3 navires</b>
GAIAC	Remorqueur	Nouvelle Calédonie	2011
KAORI	Remorqueur	Nouvelle Calédonie	2004
NUMBO	Remorqueur	Nouvelle Calédonie	1989
<b>ORANGE MARINE</b>			<b>3 navires</b>
PIERRE DE FERMAT	Câblier	RIF	2013
RAYMOND CROZE	Câblier	RIF	1982
RENE DESCARTES	Câblier	RIF	2001

Armateur	Type de navire	Registre	Nombre
Nom du navire			Année de construction
<b>PAPEETE</b>			<b>2 navires</b>
AITO NUI	Remorqueur	Polynésie Française	2001
AITO NUI II	Remorqueur	Polynésie Française	2017
<b>PILOTAGE LOIRE</b>			<b>1 navire</b>
LA COURONNEE IV	Navire pilote	Métropole DOM	2010
<b>PORT AUTONOME LA ROCHELLE</b>			<b>1 navire</b>
CAP D'AUNIS	Drague	Métropole DOM	1986
<b>PROVENCE COTE D'AZUR</b>			<b>1 navire</b>
OCEA	Platform supply vessel	RIF	1985
<b>REMORQUAGE BORDEAUX BASSENS</b>			<b>5 navires</b>
RM LISTRAC	Remorqueur	Métropole DOM	1976
RM MEDOC	Remorqueur	Métropole DOM	2008
RM PAUILLAC	Remorqueur	Métropole DOM	1960
RM THOMAS	Remorqueur	Métropole DOM	2006
TSM DRENEC	Remorqueur	Métropole DOM	2016
<b>REMORQUAGE ET TRAVAUX MARITIMES</b>			<b>2 navires</b>
TOULONNAIS XVI	Remorqueur	Métropole DOM	1967
TOULONNAIS XVII	Remorqueur	Métropole DOM	1988
<b>REVISO NOUVELLE CALEDONIE</b>			<b>2 navires</b>
EMILE VIRATELLE	Remorqueur	Nouvelle Calédonie	2005
ALTAGNA	Remorqueur	Métropole DOM	1983
<b>SEAOWL FRANCE</b>			<b>3 navires</b>
VN PARTISAN	Platform supply vessel	RIF	1994
VN REBEL	Ahts	RIF	1984
VN SAPEUR	Ahts	Métropole DOM	1985
<b>SERMAP SHIPPPING</b>			<b>1 navire</b>
SHANA DES SLOPS	Autre navire de service offshore	RIF	2011
<b>SNC CALEDONIE INVESTMENT</b>			<b>1 navire</b>
MARCEL VIRATELLE	Remorqueur	Nouvelle Calédonie	2008
<b>SOMARA SAS</b>			<b>1 navire</b>
CHIEFTAN	Remorqueur	Métropole DOM	2008
<b>SORECAL</b>			<b>2 navires</b>
CHAMBON LARGADE	Remorqueur	Nouvelle Calédonie	2002
TAMANOU	Remorqueur	Nouvelle Calédonie	1998
<b>SORMAR ROUEN</b>			<b>8 navires</b>
BON SECOURS 1	Remorqueur	Métropole DOM	1986
BON SECOURS 3	Remorqueur	Métropole DOM	1968
BON SECOURS 5	Remorqueur	Métropole DOM	1984
BON SECOURS 7	Remorqueur	Métropole DOM	1991
CAPITAINE JEAN THOMAS	Remorqueur	Métropole DOM	1994
CNE LOUIS THOMAS	Remorqueur	Métropole DOM	2008
RMT PENFRET	Remorqueur	Métropole DOM	2009
TSM CHAUSEY	Remorqueur	Métropole DOM	2015
<b>SOWEMAR</b>			<b>2 navires</b>
DJAVA	Remorqueur	Nouvelle Calédonie	2015
HMAGAT	Remorqueur	Nouvelle Calédonie	2015
<b>ST MALO CCI</b>			<b>1 navire</b>
GRAND BE	Remorqueur	Métropole DOM	1979
<b>STFMO (SOC.TRASP.FLUVIO.MARIT OUEST)</b>			<b>1 navire</b>
ST PIERRE	Sablier	Métropole DOM	2012
<b>TRANSWEBUYHOONE</b>			<b>1 navire</b>
BELYD	Remorqueur	Nouvelle Calédonie	2011
<b>VALE NOUVELLE-CALEDONIE (SAS)</b>			<b>1 navire</b>
CAP NDOUA	Remorqueur	Nouvelle Calédonie	2005

## **Flotte de commerce sous pavillon français**

### **ANNEXE**



## Flotte pétrolière

### Pétrolier

- Transporteurs de brut (Crude Oil Tanker) : navire citerne pour le transport en vrac de pétrole brut.
- Transporteurs de produits pétroliers (products tankers) : navire citerne pour le transport en vrac de produits pétroliers raffinés. Dans cette catégorie, et à des fins de simplification, ont été regroupés les transporteurs de produits raffinés, les chimiquiers ainsi que les pétroliers chimiquiers.

### Transporteur gaz liquéfié

- Transporteur de GPL (LPG tanker) : navire citerne transportant du gaz de pétrole liquéfié dans des citernes sous pression et/ou réfrigérées.
- Transporteur de GNL (Méthanier) (LNG tanker) : navire citerne pour le transport en vrac du gaz naturel liquéfié, principalement du méthane, dans des cuves isothermes indépendantes. La liquéfaction s'effectue à des températures de - 162°C.

## Navires de charge

Cargo : navires de charge pour le transport de marchandises sèches à l'unité. Ces navires peuvent parfois transporter des passagers :

- cargo mixte marchandises générales conteneurs non roulier ;
- cargo mixte marchandises générales passagers ;
- cargo classique.

Porte-conteneur intégral (container ship) : ces navires transportent essentiellement des conteneurs. Leur taille est mesurée par leur capacité commerciale en équivalent vingt pieds (EVP).

Roulier (RoRo ship) : les navires rouliers sont caractérisés par la présence d'une ou plusieurs portes dans la coque et de rampes qui permettent l'accès aux ponts garages de marchandises roulantes (véhicules sur roues ou remorques chargées). On les appelle aussi navires RoRo (roll on / roll off). L'un des avantages de ce type de manutention est sa rapidité. On parle aussi de navires à manutention horizontale par opposition aux navires à manutention verticale dits LoLo, (load on / load off) qui nécessitent des appareils de levage.

- Roulier non spécialisé : transporte tout type de matériel roulant.
- Cargo mixte marchandises générales, passagers, rouliers (RoRo Cargo) : cargo avec des facilités de chargement.

Vraquier (bulk carrier) : ces navires sont dédiés au transport de marchandises sèches en vrac, à savoir, pour l'essentiel des charbons, des céréales, des minerais, du ciment, et à celui des néo-vracs, les marchandises en sacs (ciment, sucre), les produits sidérurgiques (tuyaux, bobines), les bois (en grumes ou sciés).

Autres navires de vrac sec : cette catégorie sera rattachée à celle des vraquiers dans les éditions ultérieures. Elle comprend actuellement un transporteur de ciment.

## **Navires spécialisés**

Câblier (Cable layer) : navire spécialisé dans la pose, l'entretien et la réparation des câbles sous marins.

Navire de recherche sismique : les navires de recherche géophysique fournissent à l'industrie pétrolière des prestations d'acquisition de données sismiques qui permettent de préciser les structures géologiques sous-marines.

Recherche océanographique : la recherche océanographique regroupe deux champs principaux, l'étude de la mer proprement dite et celle des fonds et du sous-sol marin qui ne peuvent être menées qu'en mer. De nombreux domaines scientifiques sont concernés parmi lesquels : la biologie marine, la paléontologie marine, la courantologie, l'étude des propriétés physiques et chimiques de l'eau de mer, la météorologie, la climatologie, la géologie, la topographie des fonds et du sous-sol, la tectonique des plaques.

Support de travaux maritimes (Utility vessel) : navire de support pour les travaux en mer (essais de matériels, pose de câbles sous-marins, recherche sous-marine, mise à l'eau de sous-marins habités, récupération d'objets, supervision de remorquage).

Navire-école : un navire-école est un navire destiné à la familiarisation ou à la découverte de la mer et de la navigation.

Le Belem est un ancien voilier de charge reconverti en navire-école. Aujourd'hui, il sert de voilier d'initiation et de découverte pour des stagiaires volontaires. L'Almak est un navire-école civil français destiné à la formation d'élèves officiers de marines étrangères.

## **Services Offshore**

Navire ravitailleur de plate-forme (Platform supply vessel) : les PSV approvisionnent les installations offshore en matériels et produits spéciaux. Outre leur surface de pont qui permet d'acheminer tous types de matériels, dont des colis aux dimensions hors normes, ils disposent d'importantes capacités de stockage.

Navire ravitailleur remorqueur releveur d'ancre (AHTS) : les AHTS assurent la mise en place, le maintien et les déplacements des plates-formes pétrolières. Équipés de moteurs et de treuils adaptés, ils remorquent des engins de forage, positionnent et relèvent les ancres, déploient divers équipements liés à la production pétrolière.

Navire ravitailleur multi-rôles (Multi-Purpose Supply Vessel) : dotés de la technologie de positionnement dynamique, équipés de grues intégrant des systèmes de compensation de houle, jusqu'à 100 tonnes par 3 000 mètres de fond, ces navires disposent également d'une grande surface de pont et des capacités d'hébergement pour plus de 100 personnes.

Navire d'assistance (FSIV, Fast Support Intervention Vessels) : navires rapides d'assistance permettant simultanément les approvisionnements urgents et le transport d'équipes d'intervention.

Transport de personnel : vedettes rapides manœuvrables équipées d'une coque en aluminium conçue pour la vitesse et le confort des professionnels transportés. Elles assurent le transport des professionnels vers les sites pétroliers offshore et desservent les différentes plates-formes au sein d'un même champ.

## **Navires de services portuaires et côtiers**

Drague : Une drague est un navire de services utilisé près des ports, dans les rivières ou en mer, soit pour lutter contre l'ensablement et l'envasement et maintenir la profondeur disponible pour les autres navires en extrayant les matériaux du fond, soit pour extraire des matériaux (sable, gravier...) pour les activités de travaux publics, la reconstitution de plage, le confortement des dunes. En haute mer, elles effectuent des travaux de dragage de tranchées sous-marines, de chenaux pour pipelines, de canaux de dérivation offshore ou de dragage de bancs de sable.

Remorqueur : Les remorqueurs portuaires aident les navires à arriver et repartir, les remorqueurs de haute mer, dédiés notamment à l'assistance, aux interventions sur les terminaux pétroliers et gaziers offshore et à l'assistance des navires stockeurs (FSO-FPSO) sur les terminaux offshore. Les remorqueurs de sauvetage assistent les navires en difficulté, les remorqueurs d'escorte restent auprès de pétroliers dans les chenaux.

Baliseur : Ces navires permettent de mettre en place et d'entretenir les bouées ainsi que leurs mouillages.

Bateau pilote : Ces embarcations rapides servent à amener les pilotes jusqu'aux navires arrivant au port ; le pilote monte à bord et guide le navire. S'il n'y en a qu'un seul de plus de 100 UMS sous pavillon français, 82, dont la taille varie de 2 à 71 UMS, le sont également.

## **Flotte passagers**

Paquebot (passenger/cruise) : navire conçu exclusivement pour la croisière.

Transbordeur (rouliers passagers) (passenger/Ro-Ro ship) : ces navires assurent le transport de passagers et de leurs voitures ainsi que celui de poids lourds sur des liaisons maritimes relativement courtes (Mer du Nord, Manche, Méditerranée, desserte des îles).

On les appelle aussi ropax ou bien ferries (survivance de l'époque où ils pouvaient transporter, sur des voies ferrées, des wagons voire des trains entiers de passagers ou de marchandises). Ils sont équipés d'espaces importants pour les passagers (cabines, restaurants etc..) ainsi que des entreponts "garages" auxquels on accède par une porte-rampe-arrière et parfois une porte-rampe-avant protégée par un masque relevable ou par une porte à deux vantaux ; il en existe aussi à portes latérales. La capacité de ces navires s'échelonne depuis quelques dizaines de passagers pour les plus petits jusqu'à plus de 2 000 passagers et 700 voitures pour les plus importants.

Navire à passagers : Autres navires à passagers non rouliers. La catégorie comprend les navires qui effectuent des services réguliers aux cabotages national et international, sont compris les navires à grande vitesse (NGV) à l'exception des navires de transport des personnels offshore.





**Ministère de la Transition écologique et solidaire**

Direction générale des Infrastructures,  
des Transports et de la Mer

Direction des Affaires maritimes  
Mission de la Flotte de Commerce

Mission de la flotte de commerce

Tour Séquoia - 1 place Carpeaux - 92800 PUTEAUX

Tél. : +33 (0)1 40 81 71 46

Fax : +33 (0)1 40 81 70 30